

Fölin vesibussien tilaajaväriohje

Föli – Turun seudun joukkoliikenne 2021



Fölin vesibussien tilaajaväriohje

Tämä ohje määrittelee Turun seudun joukkoliikenteen
– Fölin vesibussien tilaajaväriytyksen peruselementit.

Tämä ohje on tehty ohjeentekohetkellä liikenteessä olevan m/s Ruissalon mukaisesti.
Ohjeessa esiteltyjä periaatteita voidaan soveltaa vastaavasti erilaisiin aluksiin.
Liikennöitsijän tulee esittää tilaajan hyväksyttäväksi ehdotus vesibussin väriytyksestä.
Ehdotuksen tulee seurata tässä ohjeessa esiteltyjä periaatteita.
Ohjeeseen liittyviin kysymyksiin vastaa Föli.

Värit

Vesibusseissa käytetään Turun seudun joukkoliikenne Fölin linja-autoista tunnistettavaa keltaista väriä.

Päävärit ovat keltainen, valkoinen ja musta. Tarroissa käytettävien värisävyjen tulee olla mahdollisimman lähellä määriteltyä maalikoodeja.




Kysy lisäohjeita
joukkoliikenne@turku.fi



Keltainen


Lancia-Autobianchi 258
Giallo Ginestra 2c
LAN258

PMS 7408 C



Valkoinen

RAL 9010 Reinweiss



Musta


RAL 9005

Logotarrat

Logotarrojen asettelussa on aina huomioitava tyylikärs ja tasapainoinen lopputulos.

Fölin logo sijoitetaan näkyvästi keltaisin tarrakirjaimin valkoiselle maalipinnalle aluksen molemmille puolille. Logo voidaan sijoittaa myös aluksen mallista riippuen aluksen keulaan ja-/tai perään.

Vesibussilogo sijoitetaan tarrakirjaimin valkoiselle maalipinnalle. Paikka voidaan määrittää aluksen mallin mukaan joko keulaan, perään tai sivuun.



Kysy tarra-aineistoja osoitteesta
joukkoliikenne@turku.fi

FÖLI
TURUN SEUDUN
JOUKKOLIIKENNE

V  **SIBUSSI**

Aaltotarra

Aaltotarra häivyttää kaksi eriväristä maali-/tarrapintaa toisistaan.

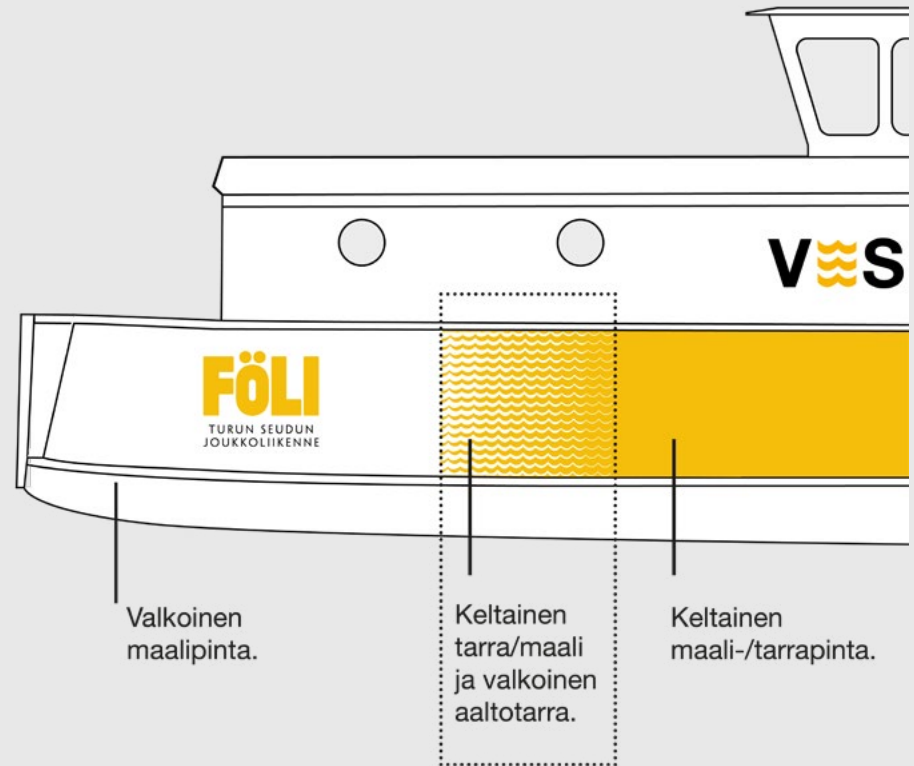
Aaltotarra sijoitetaan valkoisen ja keltaisen maali-/tarrapinnan rajakohtaan ohessa olevan mallin mukaisesti. Tarra ja maalipinta toistuvat aluksen molemmilla puolilla samalla tavoin.



Valkoinen aaltotarra




Kysy tarra-aineistoja osoitteesta
joukkoliikenne@turku.fi

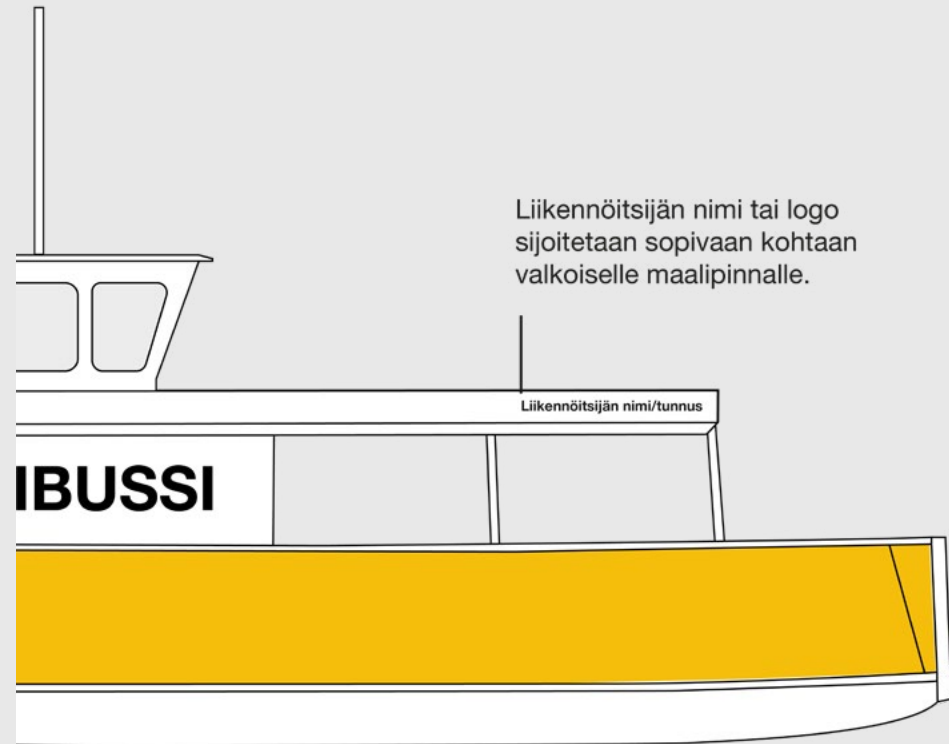


Liikennöitsijätarra

Liikennöitsijän virallinen nimi/logo sijoitetaan sopivaan kohtaan valkoiselle maalipinnalle. Teksti tai tunnus toteutetaan valkoisella tarralla tai irtokirjaimin.



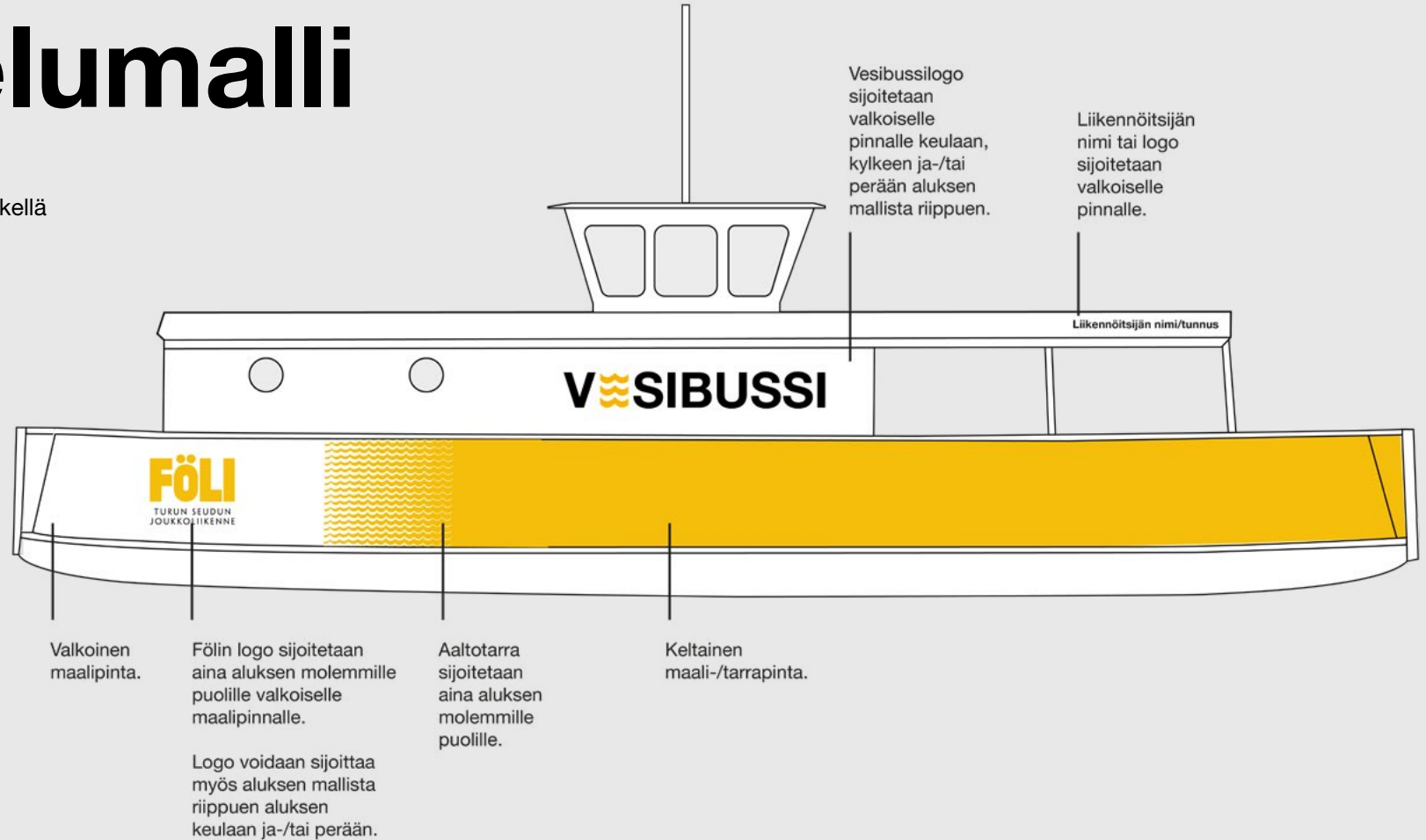
Tarrat teettää liikennöitsijä itse.



Tarrojen sijoittelumalli

Tämä ohje on tehty ohjeentekohetkellä liikenteessä olevan m/s Ruissalon mukaisesti. Ohjeessa esiteltyjä periaatteita voidaan soveltaa vastaavasti erilaisiin aluksiin. Liikennöitsijän tulee esittää tilaajan hyväksyttäväksi ehdotus vesibussin väryksestä. Ehdotuksen tulee seurata tässä ohjeessa esiteltyjä periaatteita.

Kysy neuvoa ja tarra-aineistoja joukkoliikenne@turku.fi



foli.fi
joukkoliikenne@turku.fi

FÖLI
TURUN SEUDUN
JOUKKOLIIKENNE