

Hyvinvointipalveluiden kuukausiseuranta


Syyskuu

17.10.2022

Hyvinvointipalvelut

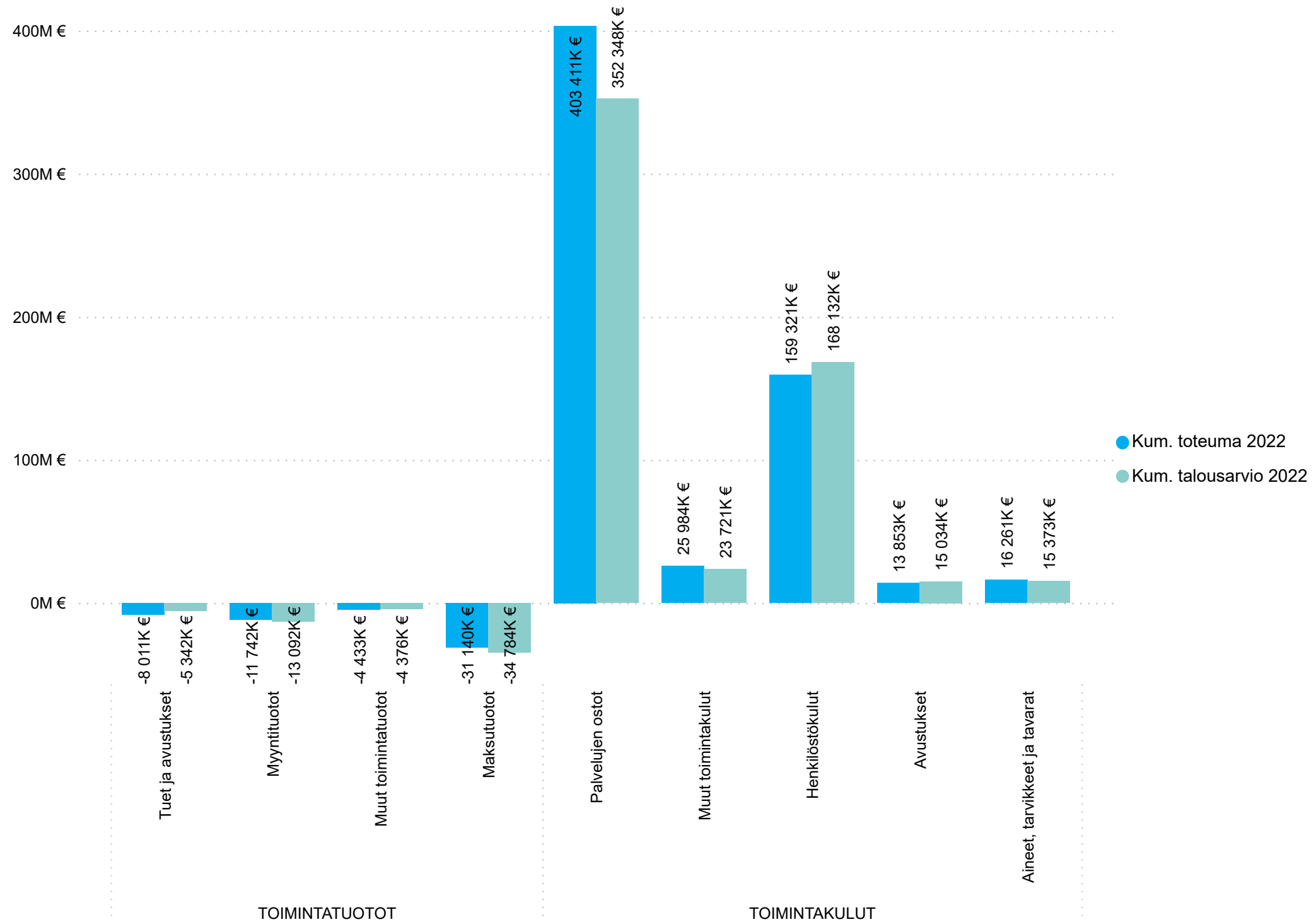
	Koko vuoden TA 2022	Kumulatiivinen TA 2022	Kumulatiivinen toteuma 2022	Toteutunut TA2022	2022 poikkeama suht. TA
TOIMINTAKULUT	766 143 290 €	574 607 468 €	618 830 154 €	80,8 %	-44 222 686
Aineet, tarvikkeet ja tavarat	20 497 433 €	15 373 075 €	16 260 899 €	79,3 %	-887 824
Avustukset	20 045 700 €	15 034 275 €	13 852 958 €	69,1 %	1 181 317
Henkilöstökulut	224 175 985 €	168 131 989 €	159 320 587 €	71,1 %	8 811 402
Muut toimintakulut	31 627 497 €	23 720 622 €	25 984 451 €	82,2 %	-2 263 829
Palvelujen ostot	469 796 675 €	352 347 506 €	403 411 258 €	85,9 %	-51 063 752
TOIMINTATUOTOT	-76 792 726 €	-57 594 545 €	-55 325 886 €	72,0 %	-2 268 659
Maksutuotot	-46 379 235 €	-34 784 426 €	-31 140 165 €	67,1 %	-3 644 262
Muut toimintatuotot	-5 834 671 €	-4 376 003 €	-4 433 283 €	76,0 %	57 280
Myyntituotot	-17 456 312 €	-13 092 234 €	-11 741 765 €	67,3 %	-1 350 469
Tuet ja avustukset	-7 122 509 €	-5 341 882 €	-8 010 673 €	112,5 %	2 668 791
Total	689 350 564 €	517 012 923 €	563 504 268 €	81,7 %	-46 491 345

Toteutunut talousarviosta



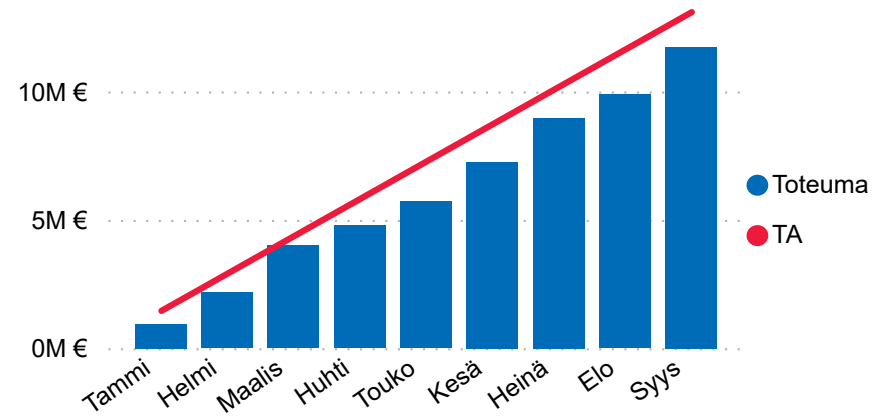
Toimintatuotot ja -kulut

Toteuma suhteessa talousarvioon vuoden alusta lukien - vertailuna vuoden 2022 toteuma

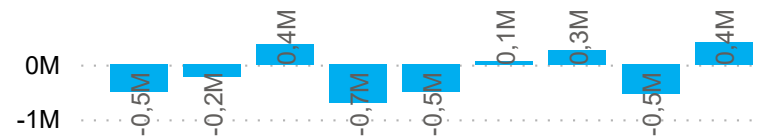


Toimintatuotto

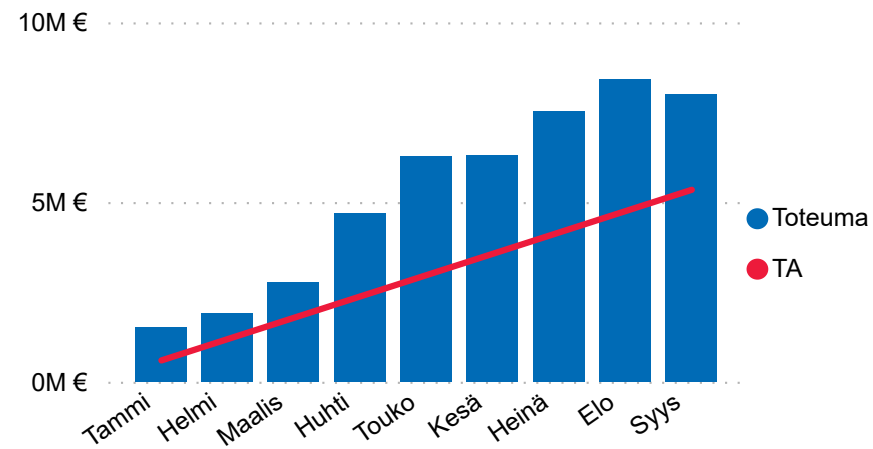
Myyntituotot



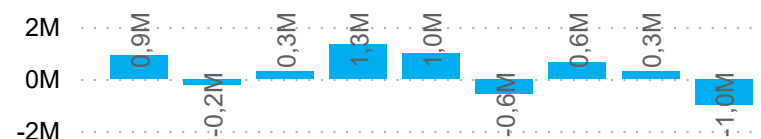
ko. kuukauden poikkeama TA:sta



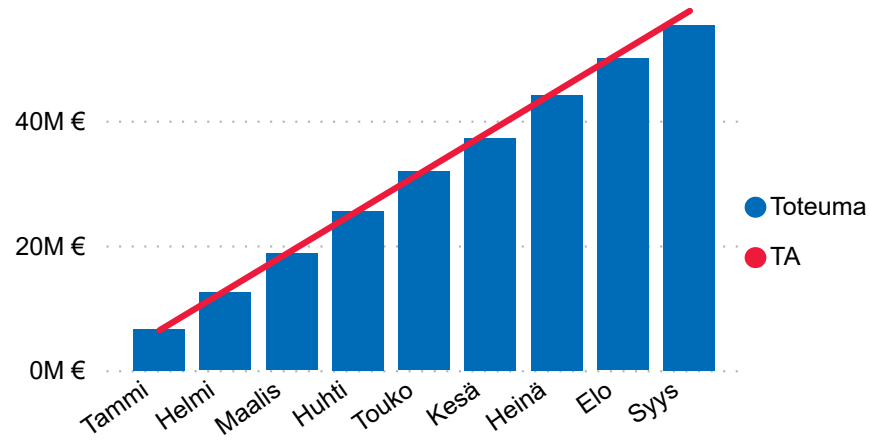
Tuet ja avustukset



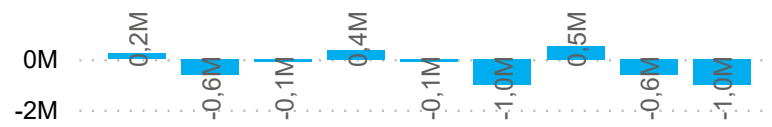
ko. kuukauden poikkeama TA:sta



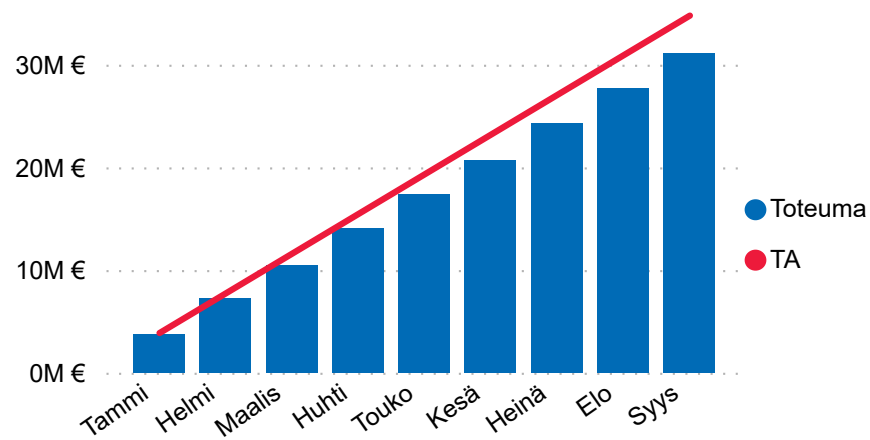
Toimintatuotot kokonaisuudessaan



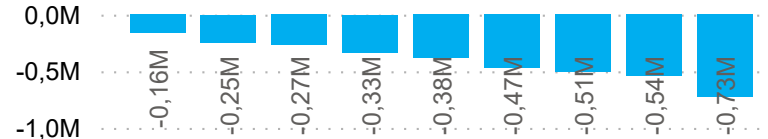
ko. kuukauden poikkeama TA:sta



Maksutuotot

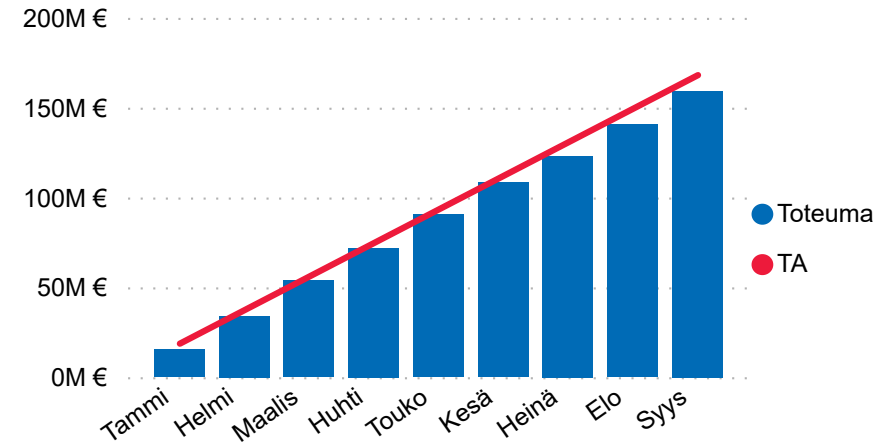


ko. kuukauden poikkeama TA:sta

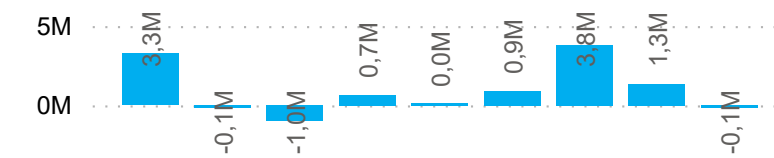


Toimintakulut

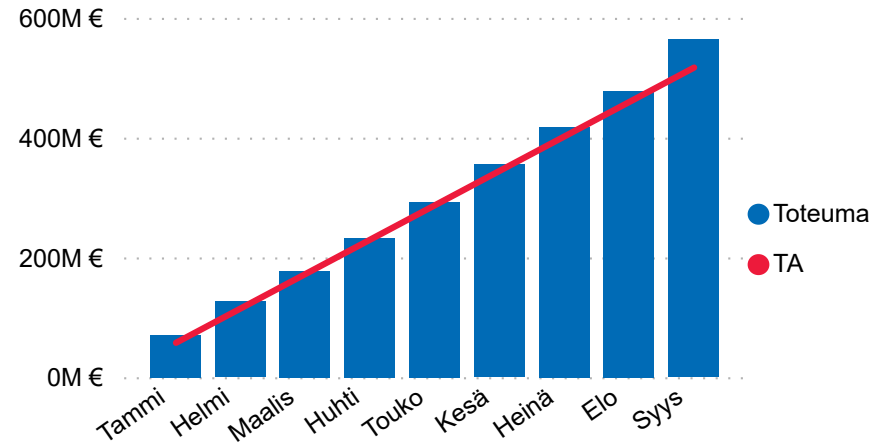
Henkilöstökulut



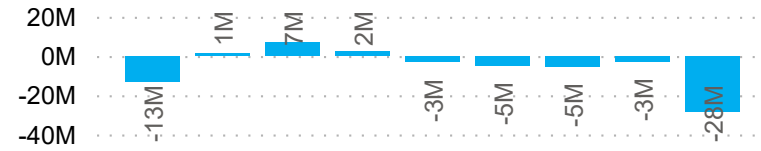
ko. kuukauden poikkeama TA:sta



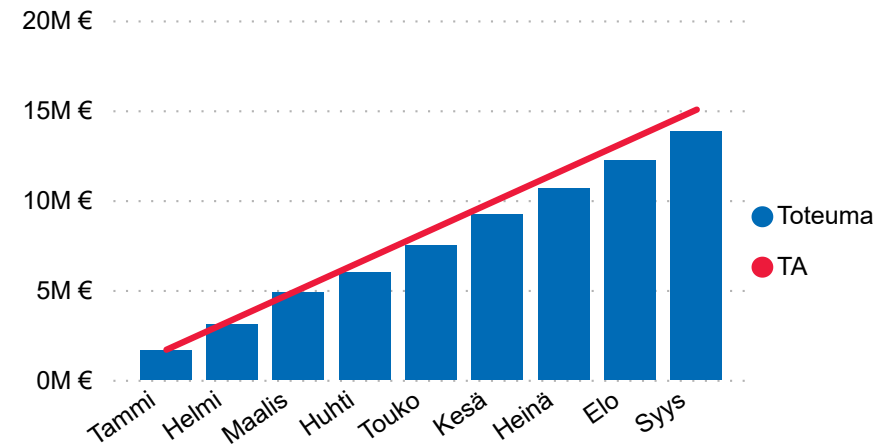
Toimintakulut kokonaisuudessaan



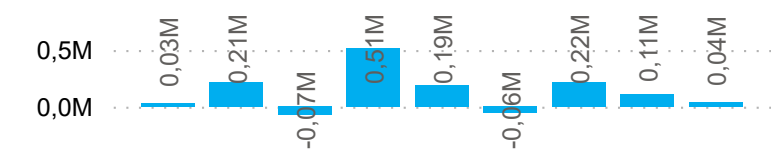
ko. kuukauden poikkeama TA:sta



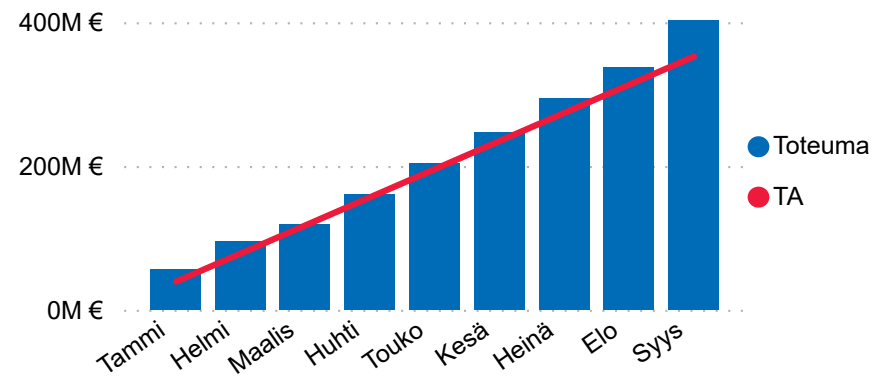
Avustukset



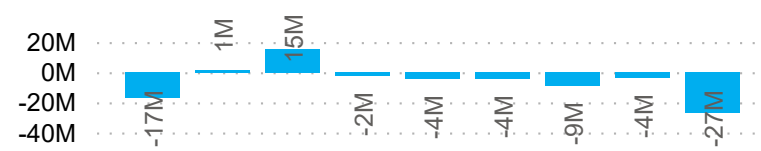
ko. kuukauden poikkeama TA:sta



Palvelujen ostot

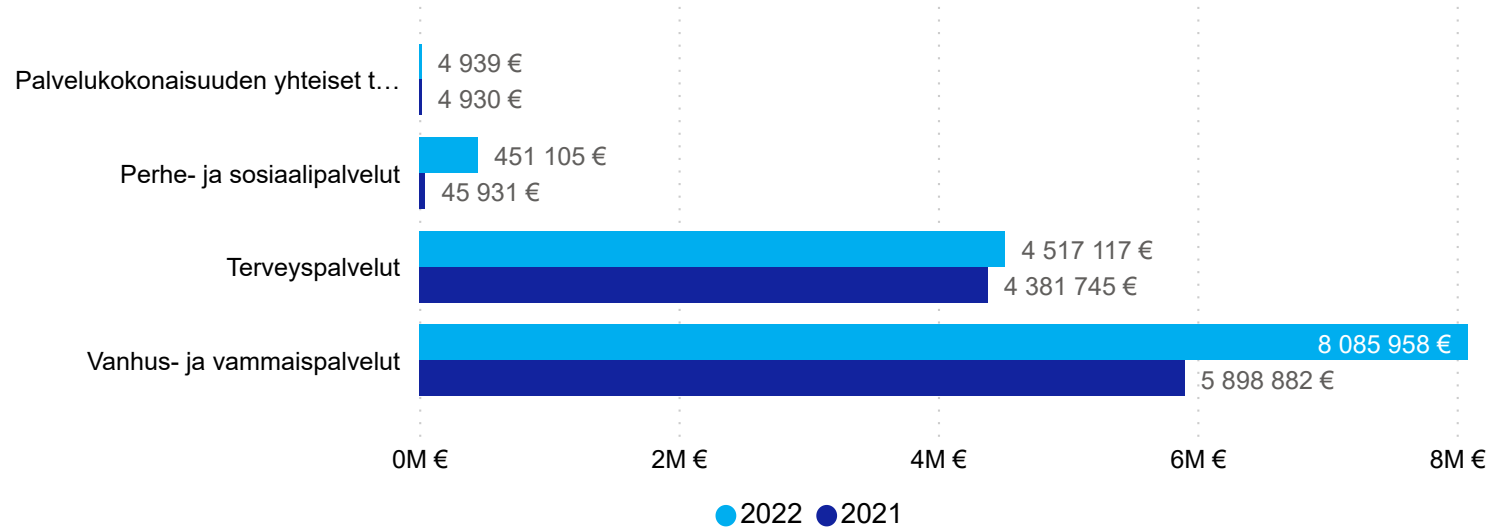


ko. kuukauden poikkeama TA:sta



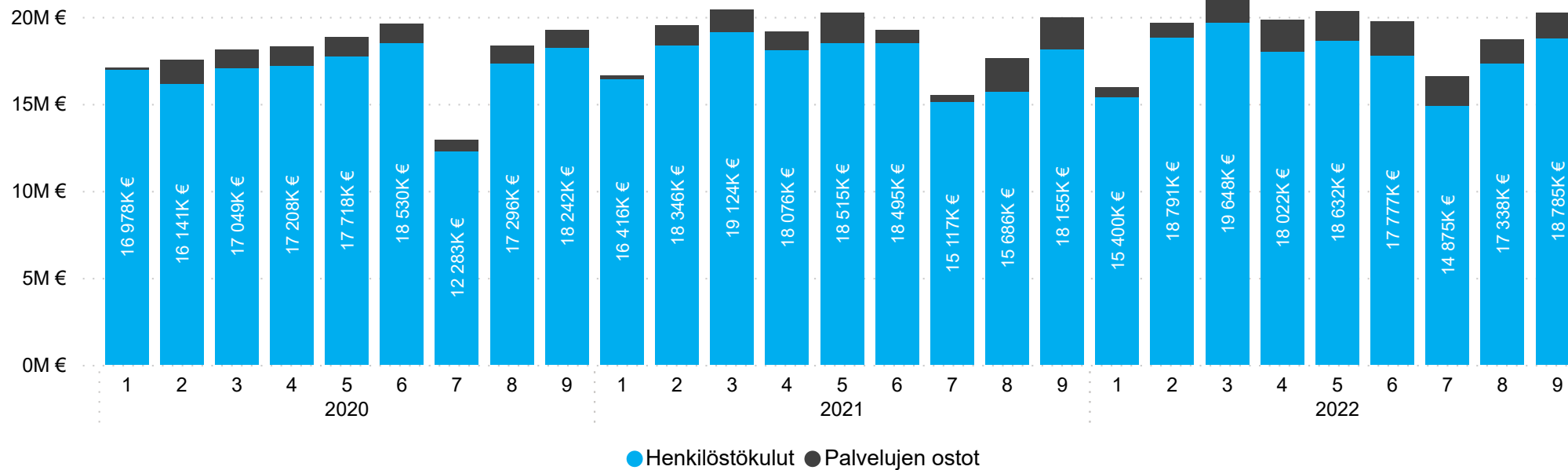
Henkilöstökustannukset

Ulkoisen vuokratyövoiman kustannukset palvelualueittain vuoden alusta lukien



2022	2021
Ulkoisen vuokratyövoima 13 059 119 € vuoden 2022 alusta	Ulkoisen vuokratyövoima 10 331 488 € vuoden 2021 alusta
Henkilöstökustannukset 159 320 587 € vuoden 2022 alusta	Henkilöstökustannukset 157 983 009 € vuoden 2021 alusta
Yhteensä 172 379 706 € vuoden 2022 alusta	Yhteensä 168 314 497 € vuoden 2021 alusta

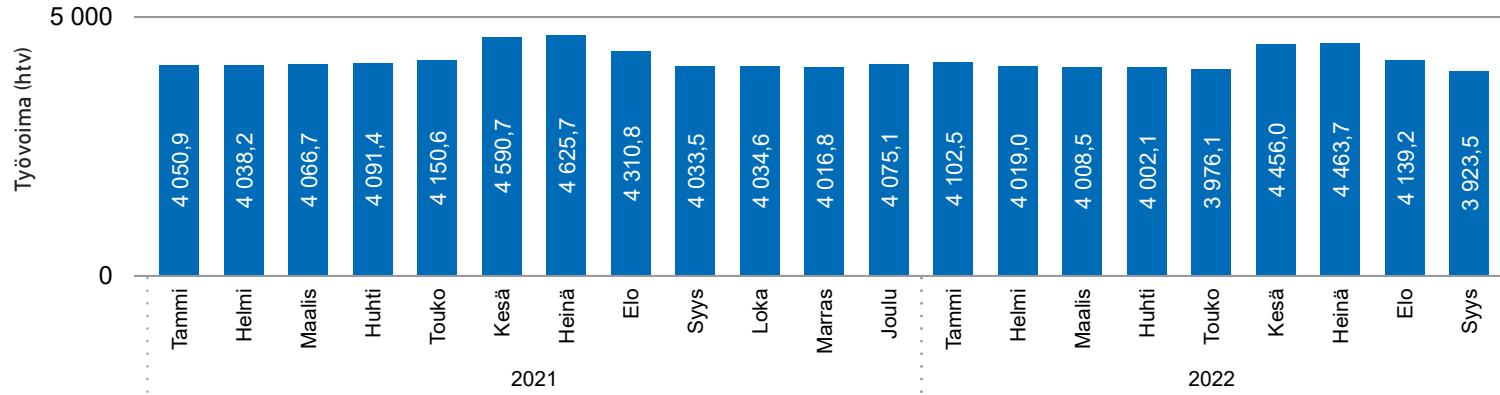
Henkilöstökustannukset kuukausittain, eroteltuna oman henkilöstön ja ulkoisen työvoiman kustannukset



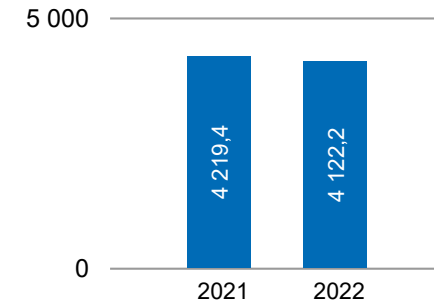
Huom.
 Henkilöstökulut kattavat oman henkilöstön henkilöstökustannukset
 Palvelujen osto kuvastaa ulkoisen henkilöstövuokrauksen kustannuksia

Hyvinvointipalveluiden henkilöstö

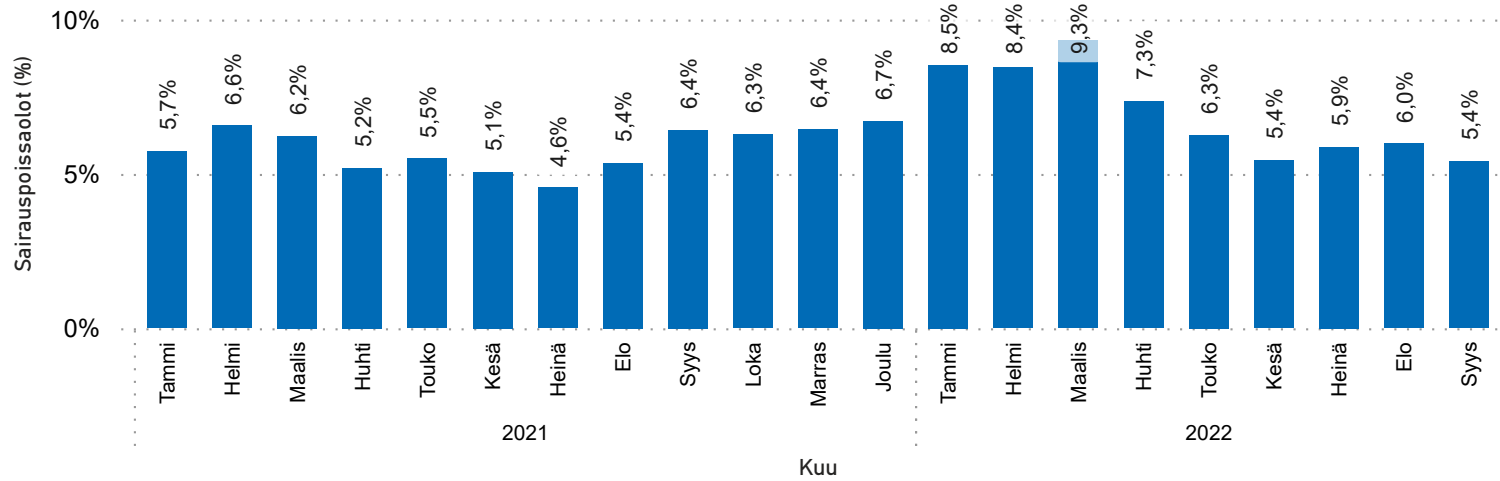
Työvoima (htv), kuukausittainen trendikehitys



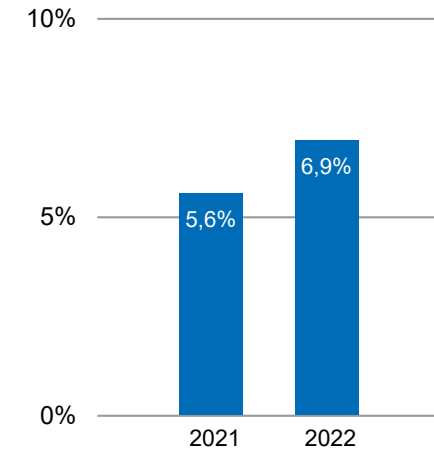
Keskiarvo vuoden alusta lukien



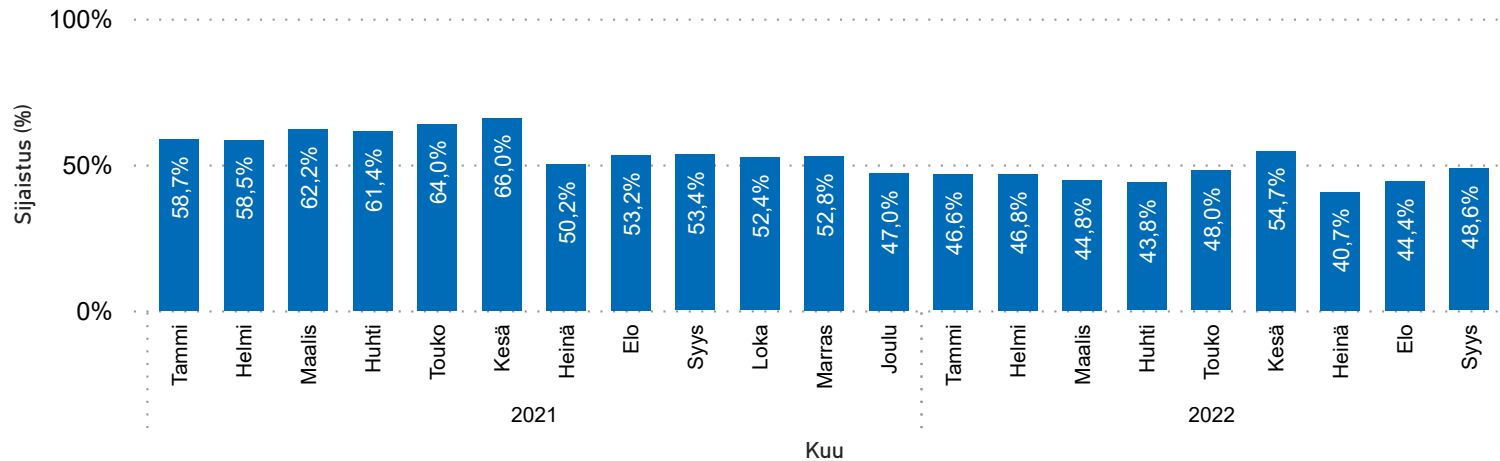
Sairauspoissaolojen osuus (%), kuukausittainen trendikehitys



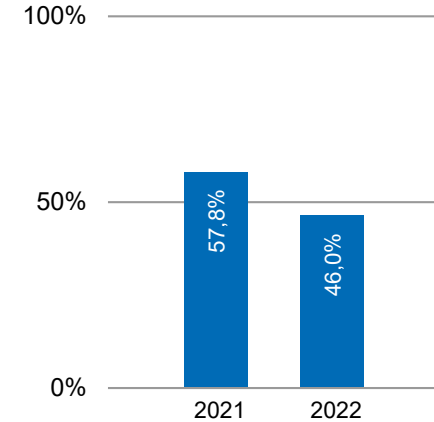
Keskiarvo vuoden alusta lukien



Sijaistus (%), kuukausittainen trendikehitys



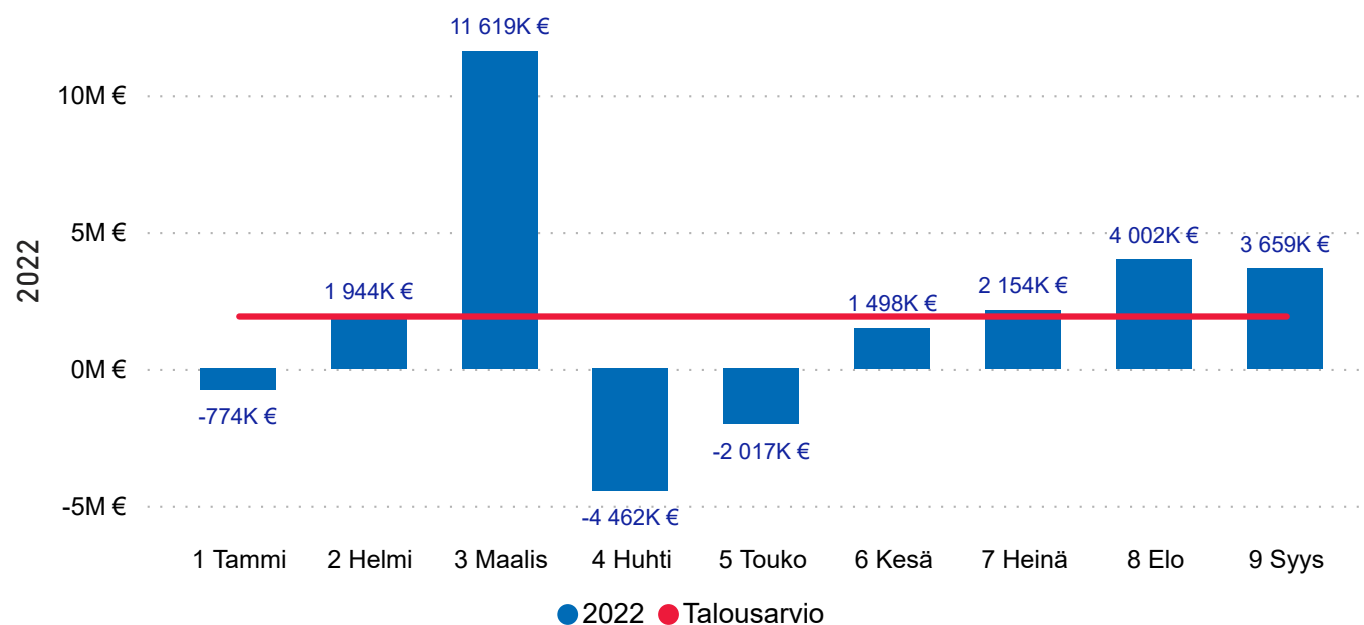
Keskiarvo vuoden alusta lukien



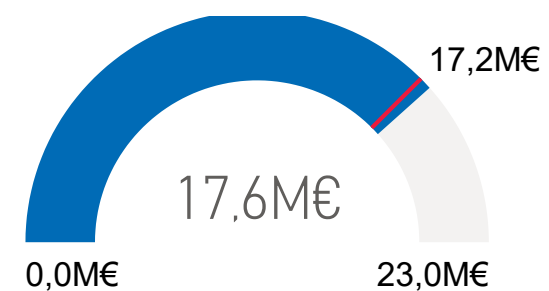
Hyvinvoinnin palvelukokonaisuuden yhteiset toiminnot

	Koko vuoden TA	Kumulatiivinen TA	Kumulatiivinen toteuma	Toteutunut TA 2022	Poikkeama suht. TA
TOIMINTATUOTOT	-3 555 561 €	-2 666 670 €	-3 579 544,56 €	100,7 %	912 874
TOIMINTAKULUT	26 523 759 €	19 892 820 €	21 201 807,41 €	79,9 %	-1 308 988
Total	22 968 199 €	17 226 149 €	17 622 262,85 €	76,7 %	-396 114

Kuukausittainen toteuma ja talousarvio

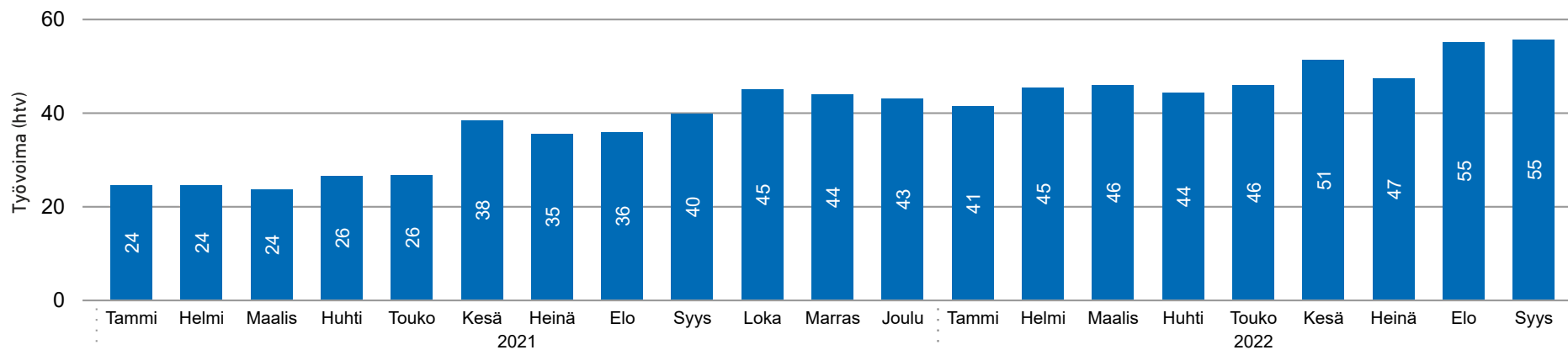


Toteutunut talousarviosta



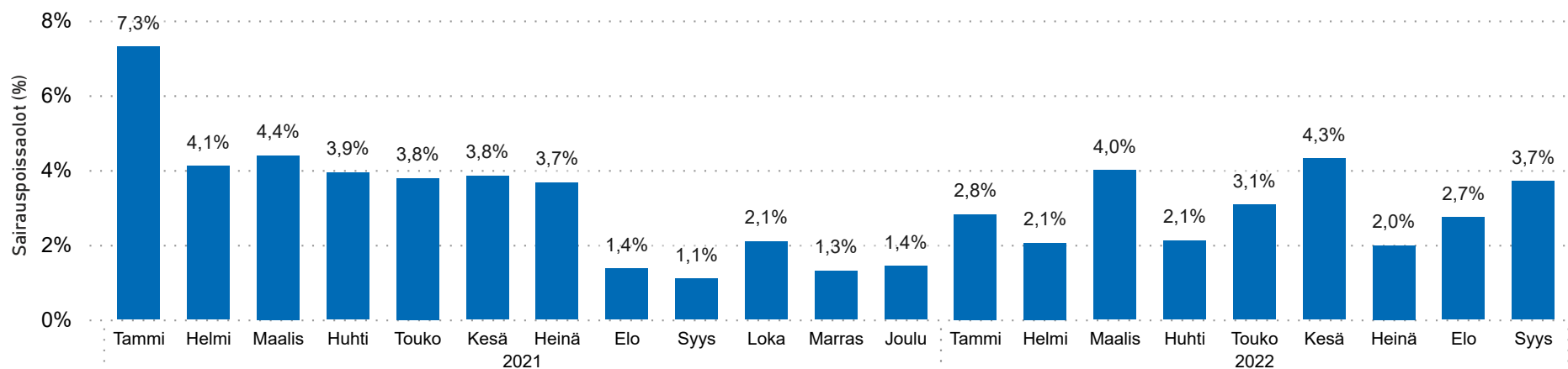
Hyvinvoinnin palvelukokonaisuuden yhteisten toimintojen henkilöstö

Työvoima (htv), trendikehitys

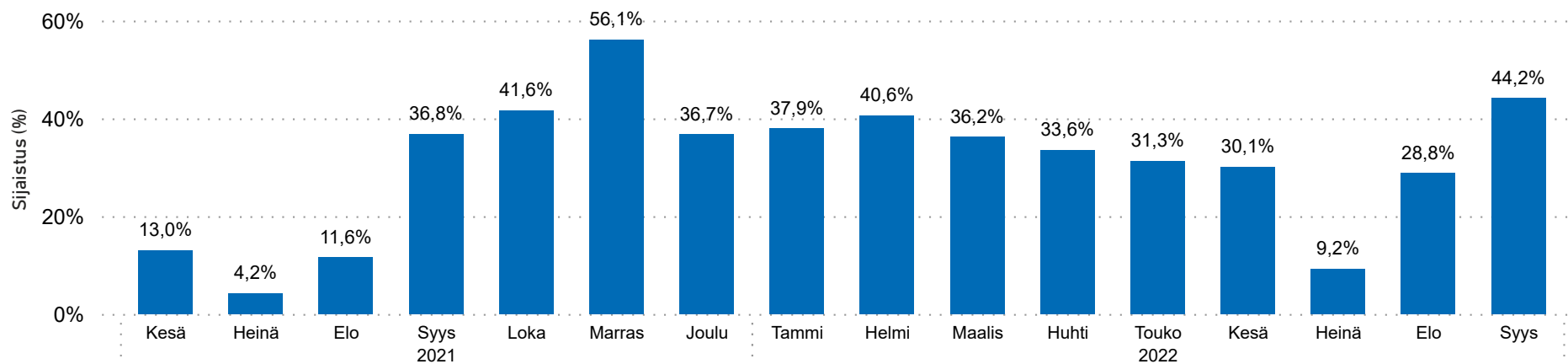


1.6.2021 organisaatiomuutosten yhteydessä on aloittanut Hyvinvoinnin yhteiset palvelut

Sairauspoissaolojen osuus, trendikehitys



Sijaistus, trendikehitys



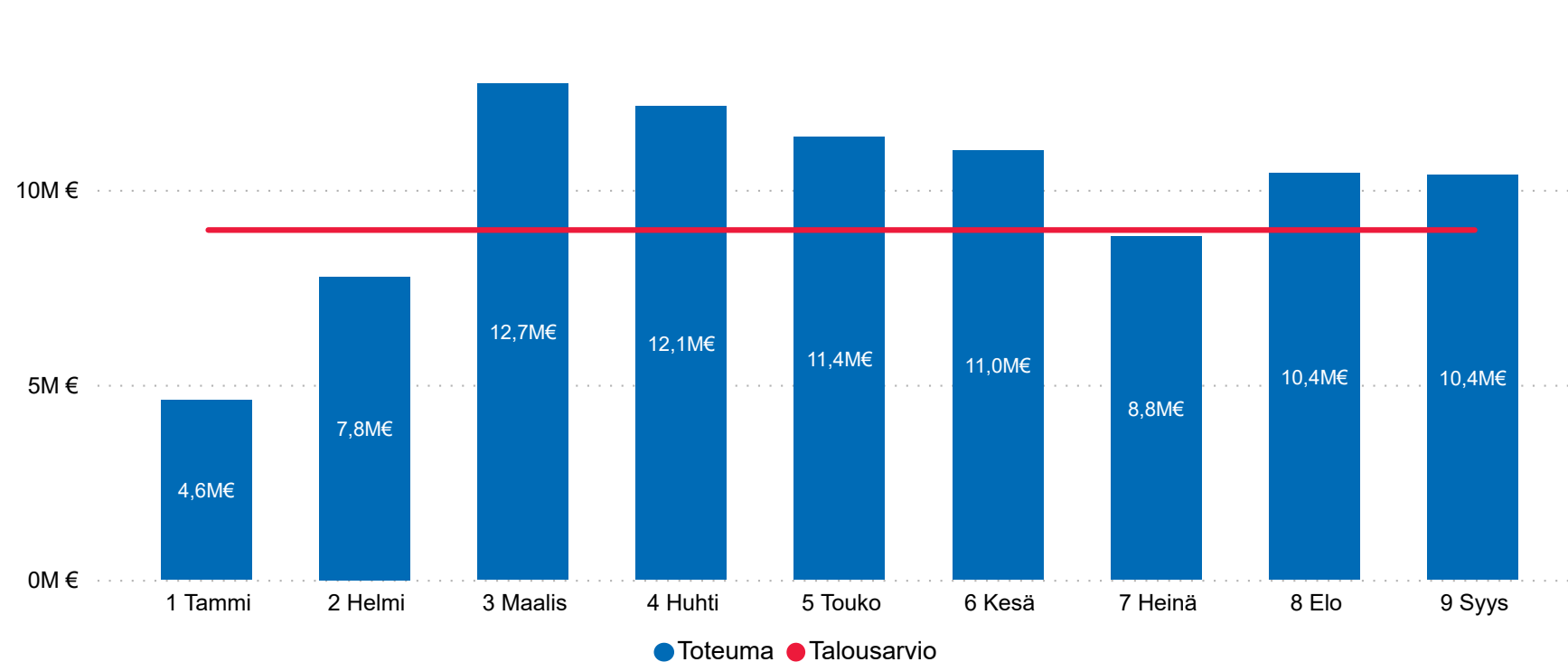
Perhe- ja sosiaalipalvelut

Palvelualueen kommentti:

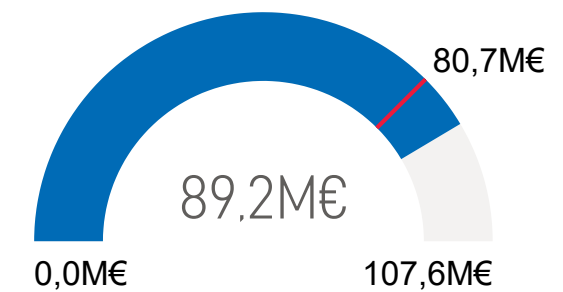
Talouden toteutuma ei vastaa todellista tilannetta.
Järjestelmävaihdoksen vuoksi laskujen käsittely on viivästynyt.
Kustannuksia kasvattavat erityisesti ostopalvelut.

	Koko vuoden TA	Kumulatiivinen TA	Kumulatiivinen toteuma	Toteutunut TA2021	Poikkeama suht. TA
TOIMINTATUOTOT	-11 112 100 €	-8 334 075 €	-8 153 924 €	73,4 %	-180 150
TOIMINTAKULUT	118 712 913 €	89 034 685 €	97 327 908 €	82,0 %	-8 293 223
Total	107 600 813 €	80 700 610 €	89 173 984 €	82,9 %	-8 473 374

Kuukausittainen toteuma ja talousarvio

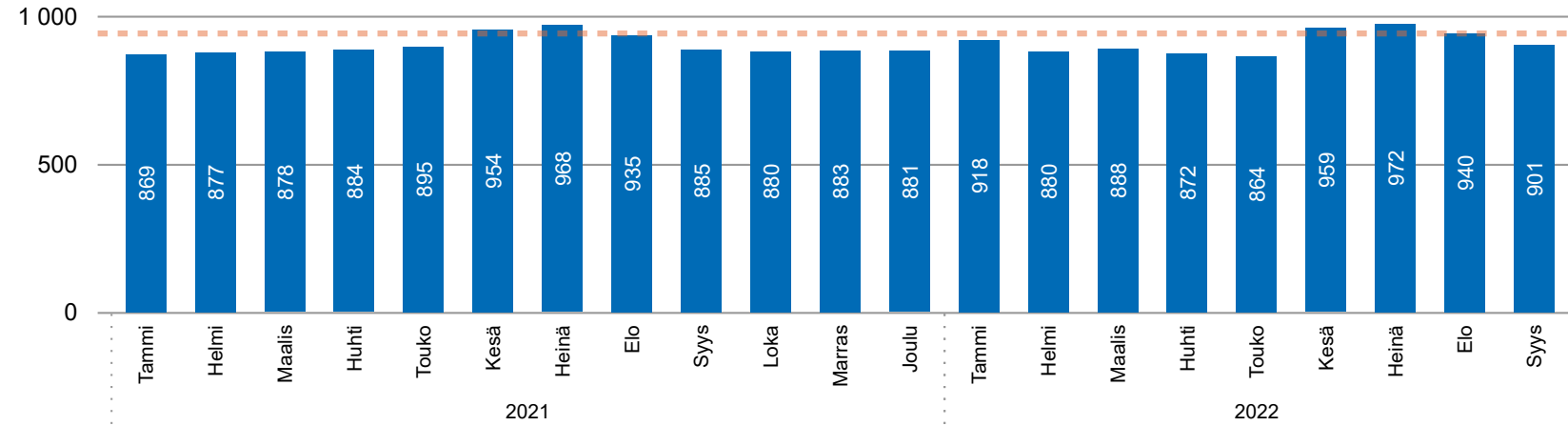


Toteutunut talousarviosta



Perhe- ja sosiaalipalveluiden henkilöstö

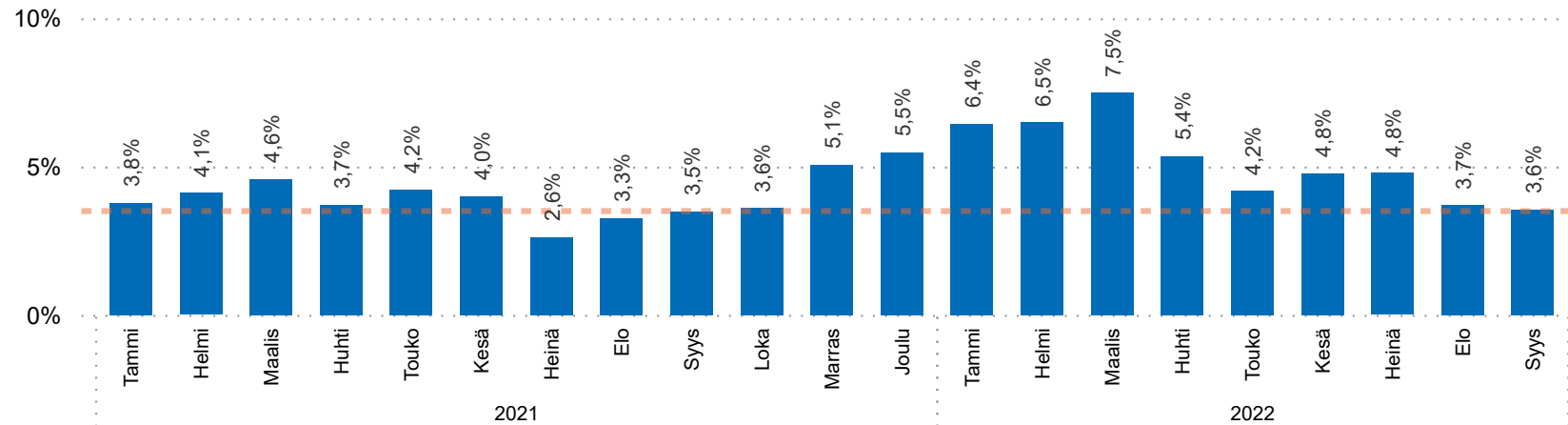
Työvoima (htv), kuukausittainen trendikehitys



Tavoite vuonna 2022 940 htv

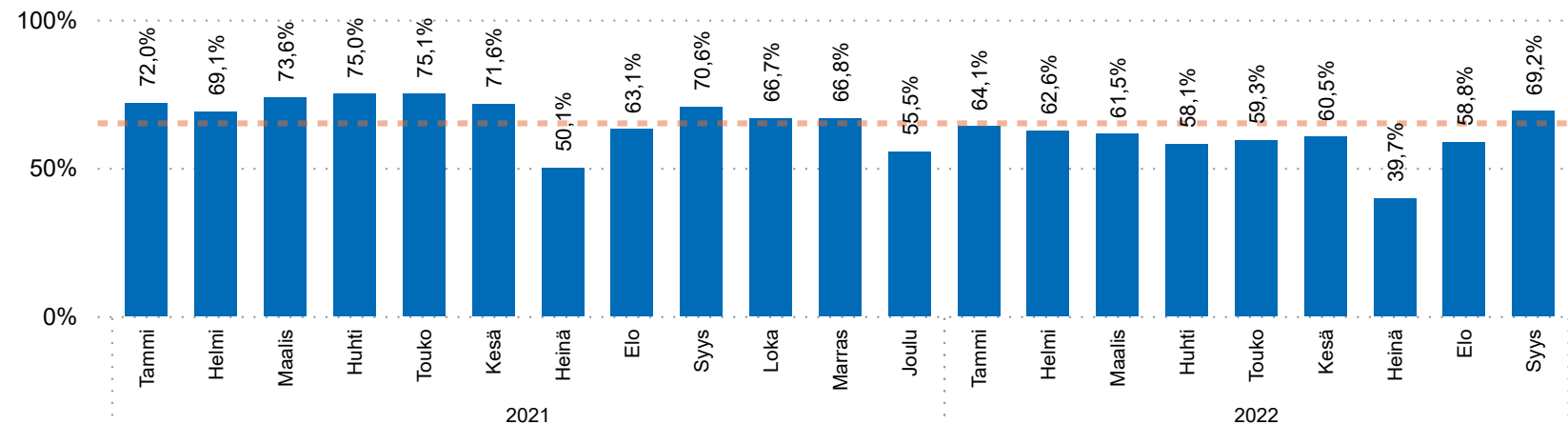
Syyskuussa kolme terveydenhoitajaa irtisanoutunut. Irtisanoutumiset sekä kouluterveydenhuollon että äitiysneuvolan puolelta. Iso uusien vakanssien rekrytointi käynnistyy lokakuussa. Pyrimme löytämään niitä työntekijöitä, jostka eivät aktiivisesti ole vaihtamassa työpaikkaa eivätkä seuraa rekrytointisivuja.

Sairauspoissaolojen osuus, kuukausittainen trendikehitys



Tavoite vuonna 2022 3,5%

Sijaistus, kuukausittainen trendikehitys

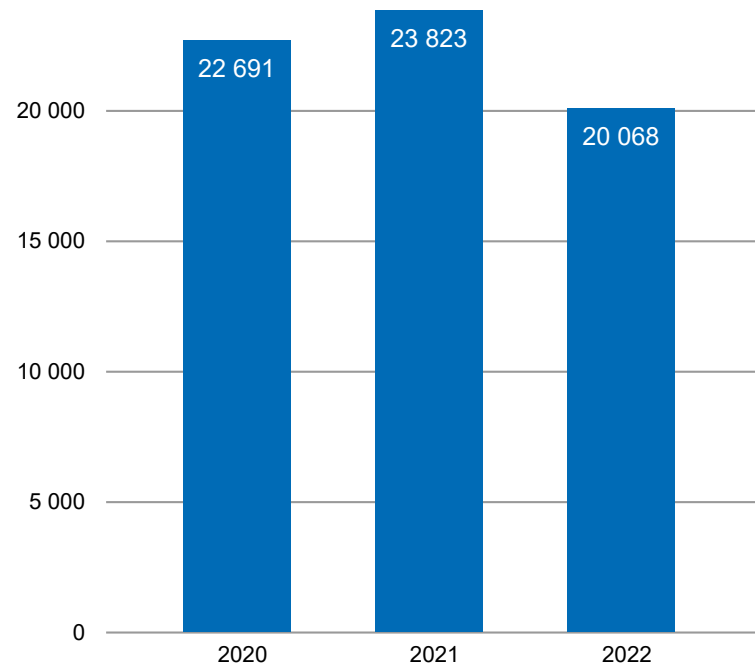


Tavoite vuonna 2022 65%

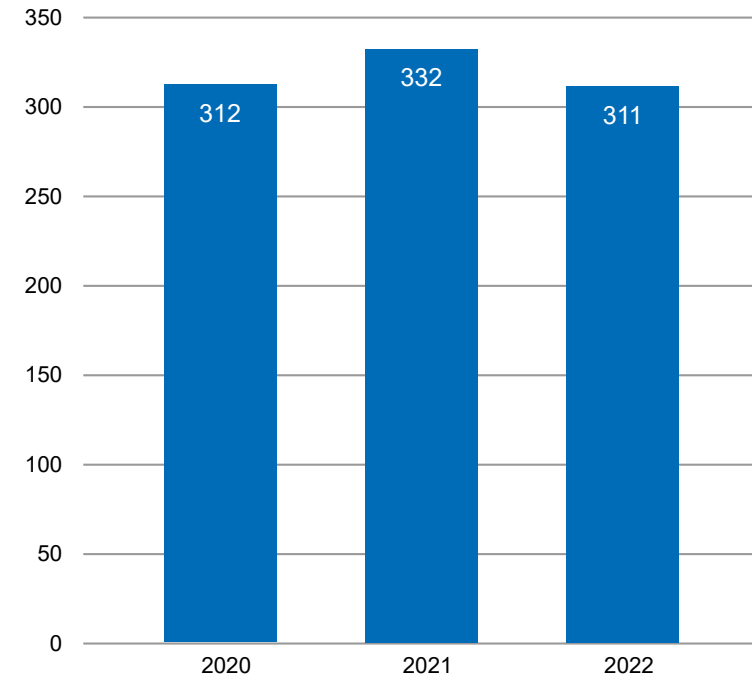
Ehkäisevä terveydenhuolto ja varhainen tuki

Lapsiperheiden kotipalvelun palveluseteli

Palvelusetelitunnit vuoden alusta lukien

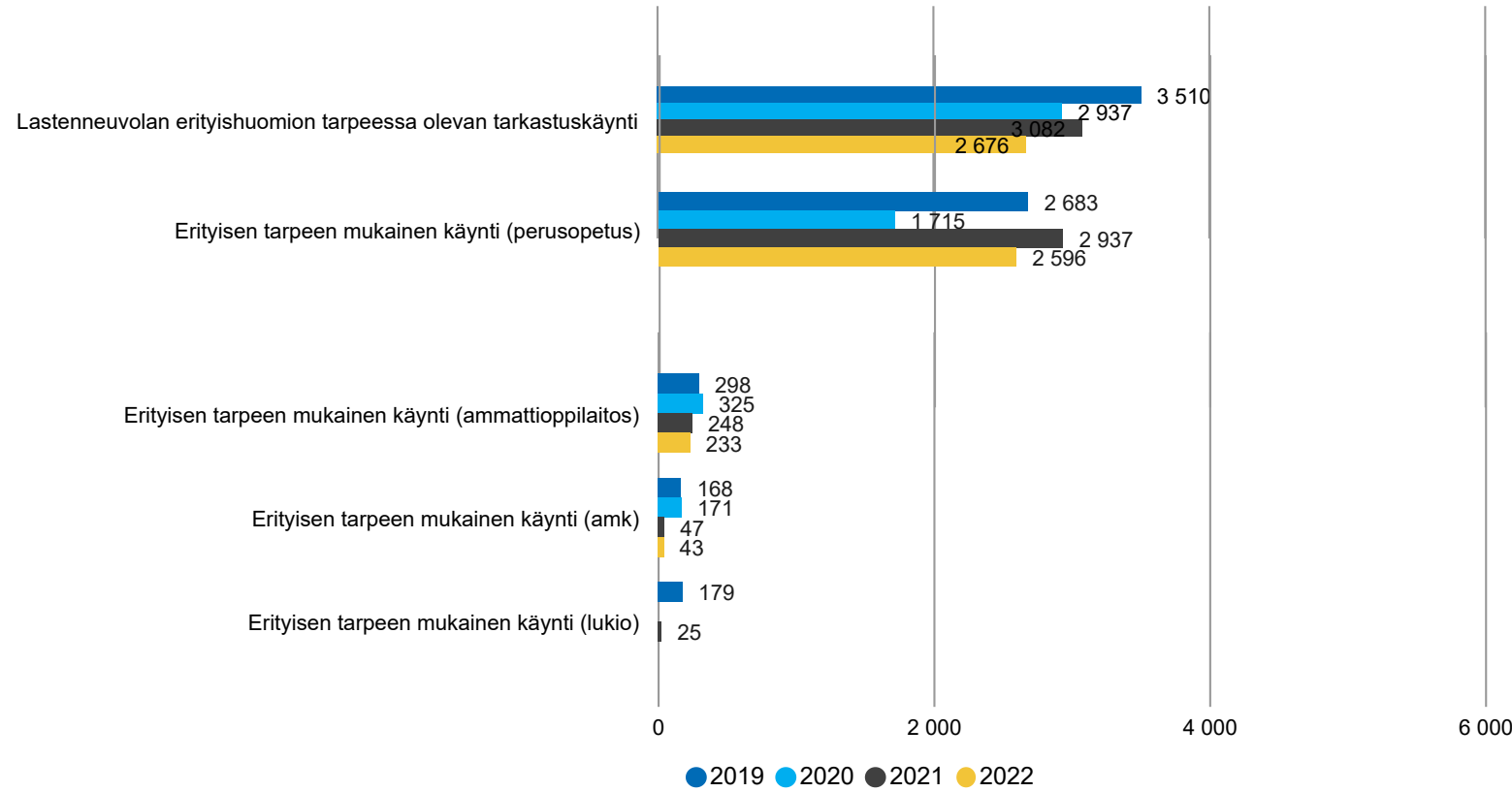


Palveluseteliasiakkaat vuoden alusta lukien



Palvelualueen kommentti:

Erityisen tarpeen mukaisten käyntien määrä vuoden alusta lukien

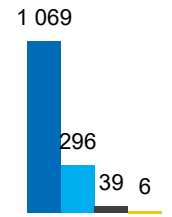


Erityisen huomion tarpeessa olevien lasten neuvolakäynnit suhteessa kaikkiin lastenneuvolakäynteihin



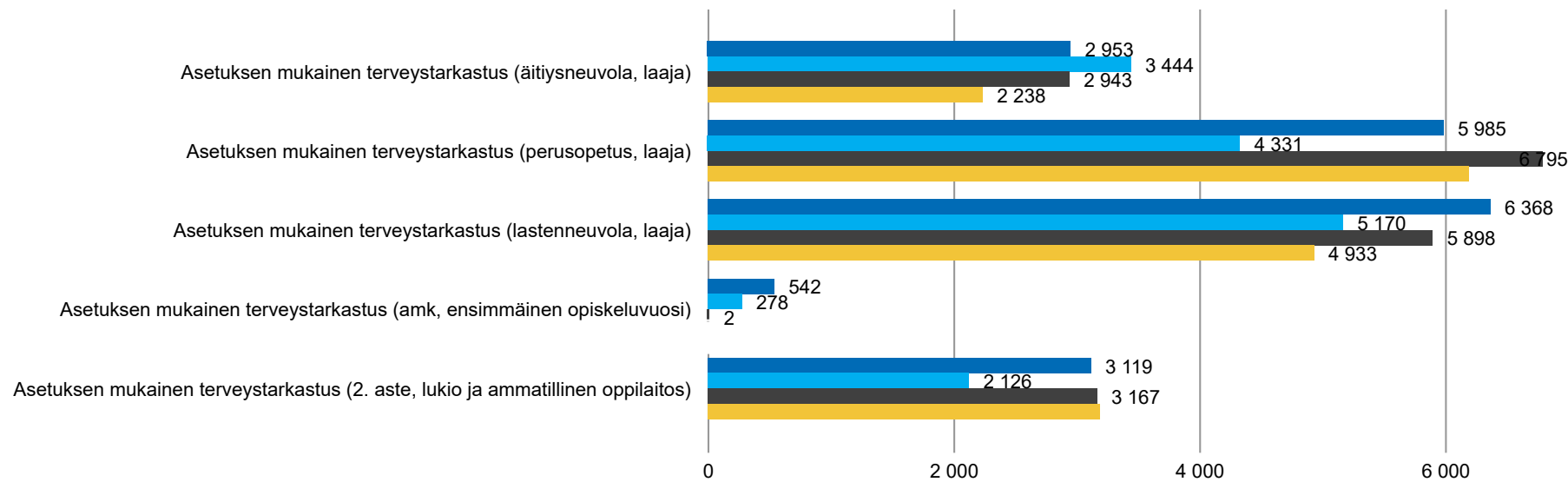
Palvelualueen kommentti:

Terveystarkastajien kotikäynnit



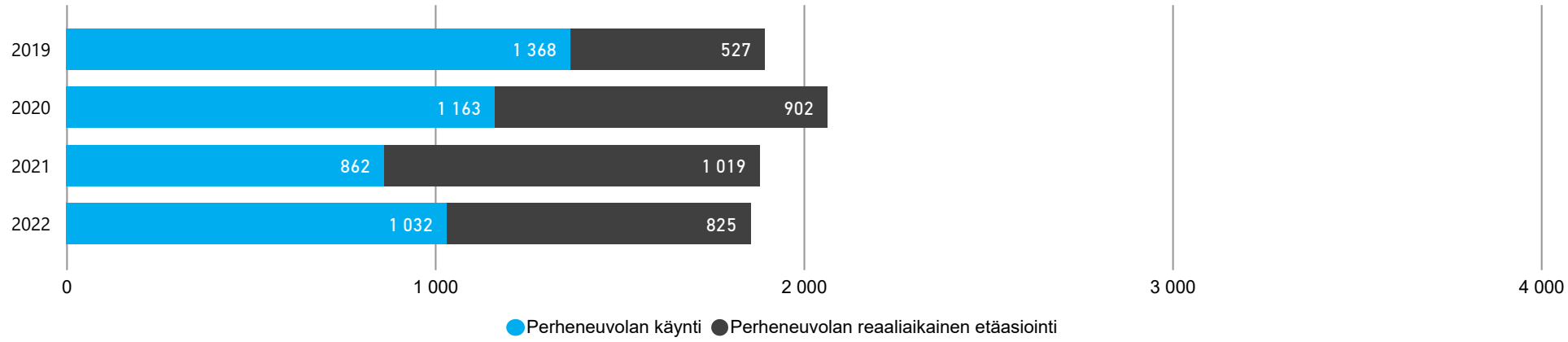
Palvelualueen kommentti:

Asetuksen mukaisten terveystarkastusten käyntien määrä vuoden alusta lukien



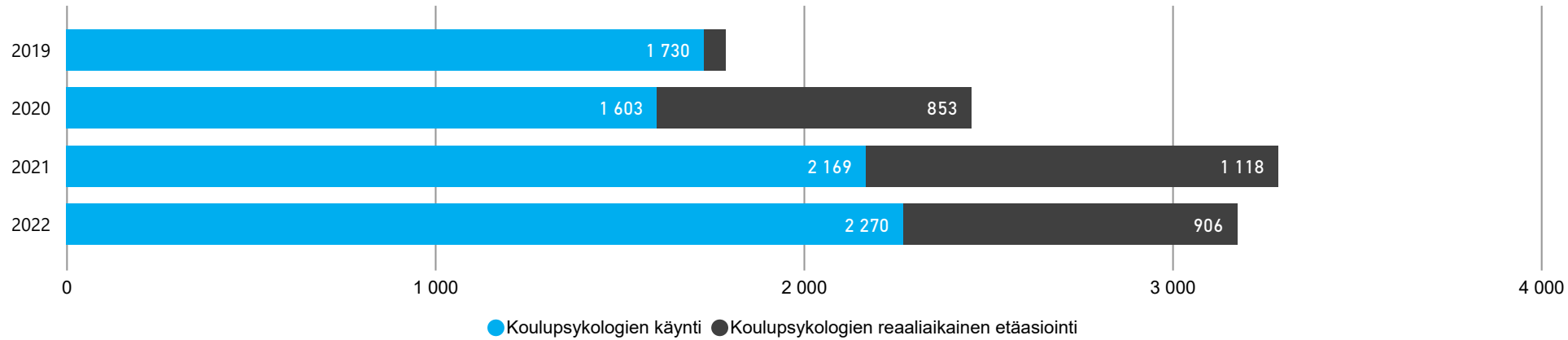
Psykososiaaliset palvelut

Perheneuvolan asiakkaat vuoden alusta lukien



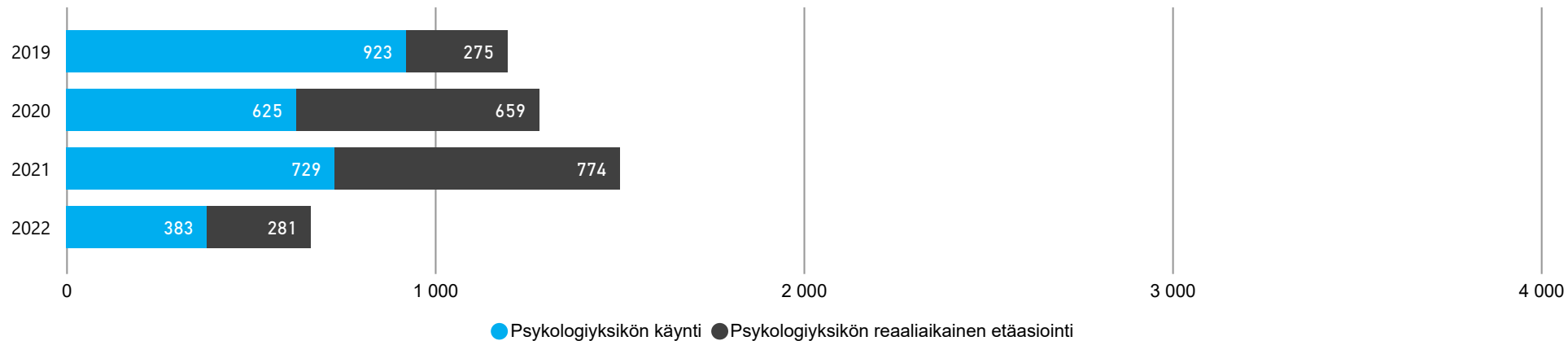
Palvelualueen kommentit:

Koulupsykologien asiakkaat vuoden alusta lukien



Palvelualueen kommentit:

Psykologiyksikön asiakkaat vuoden alusta lukien

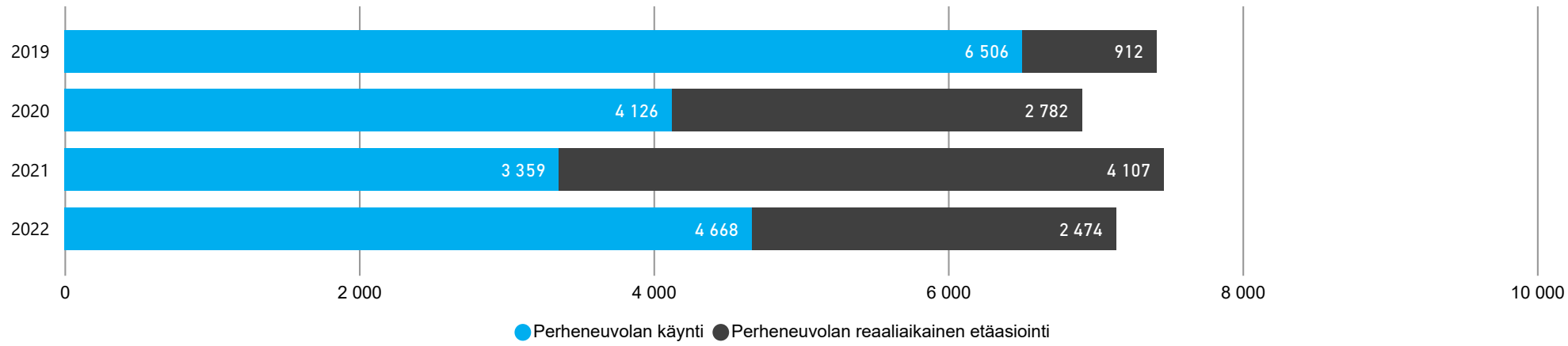


Palvelualueen kommentit:

Psykososiaaliset palvelut

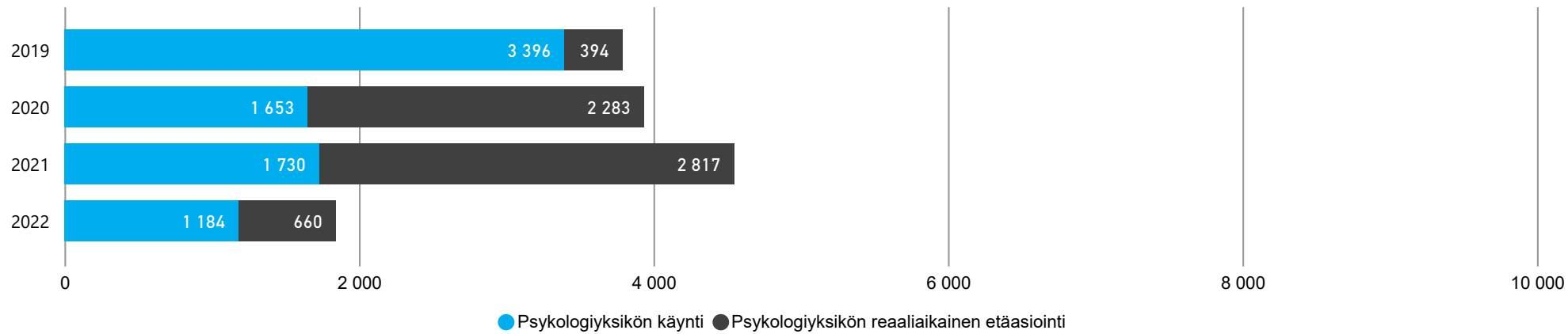
Palvelualueen kommentit:

Perheneuvolan käynnit vuoden alusta lukien



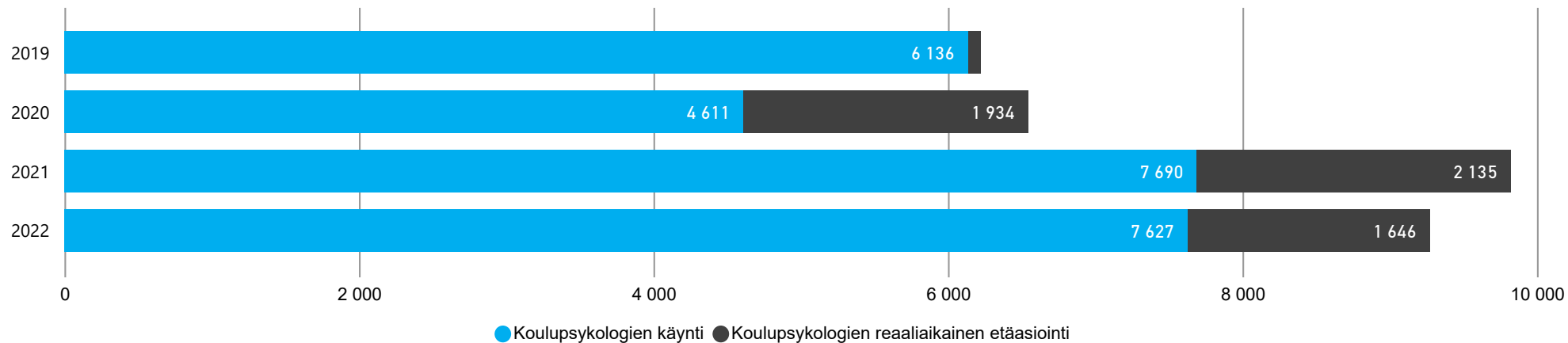
Palvelualueen kommentit:

Psykologiyksikön käynnit vuoden alusta lukien



Palvelualueen kommentit:

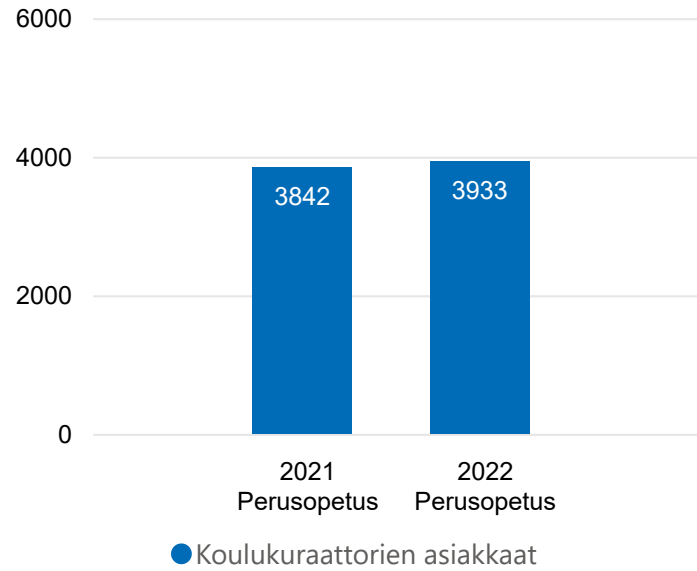
Koulupsykologien käynnit vuoden alusta lukien



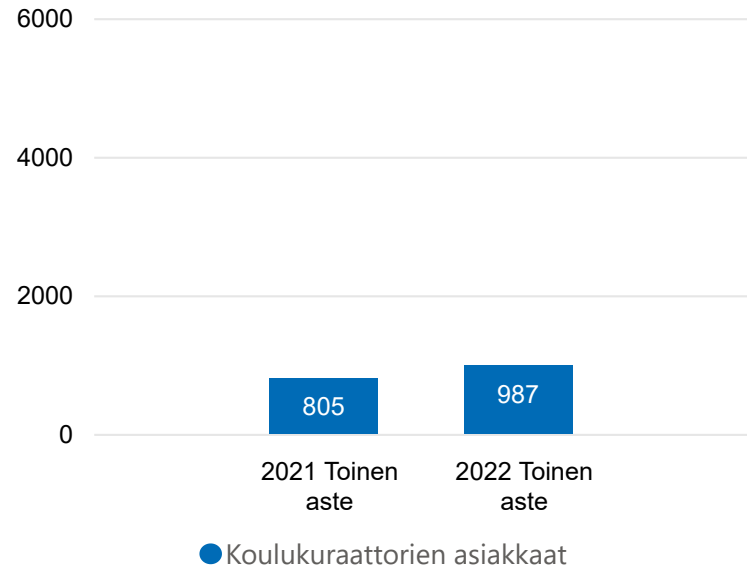
Kuraattoriyö

Koulukuraattorien asiakkaat ja käynnit vuoden alusta lukien

Kumulatiiviset asiakkaat

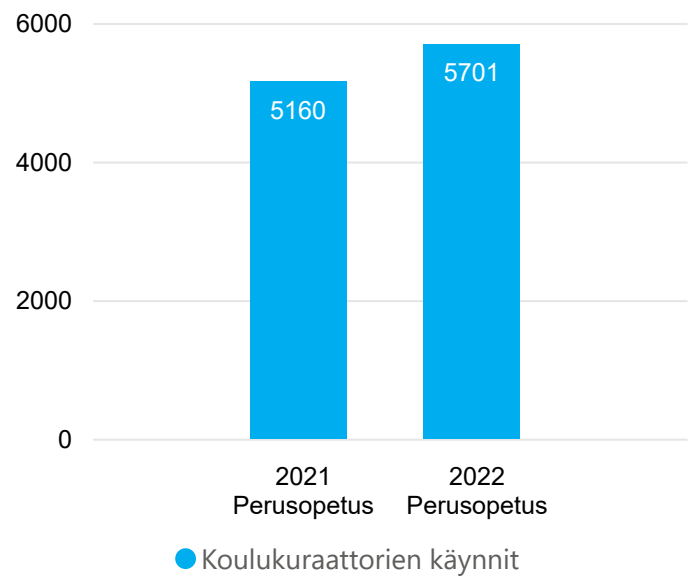


Kumulatiiviset asiakkaat

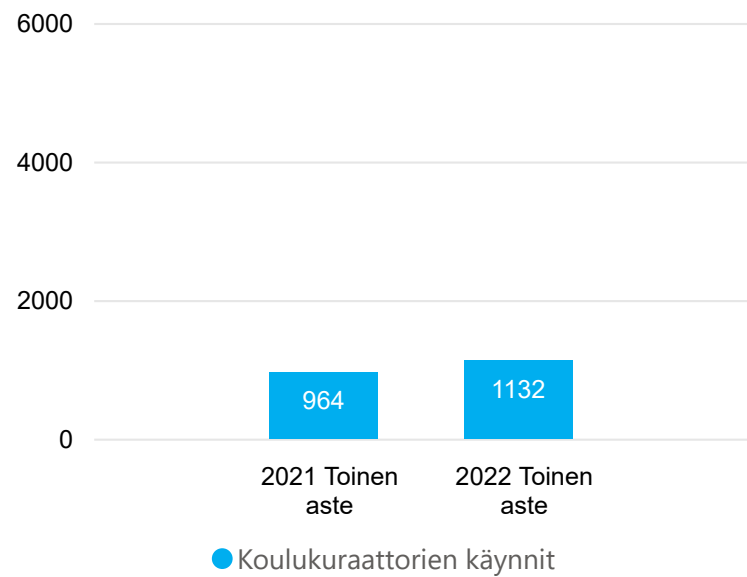


Palvelualueen kommentit:
Kuraattorit siirtyneet psykososiaalisiin palveluihin
1.1.22.

Kumulatiiviset käynnit

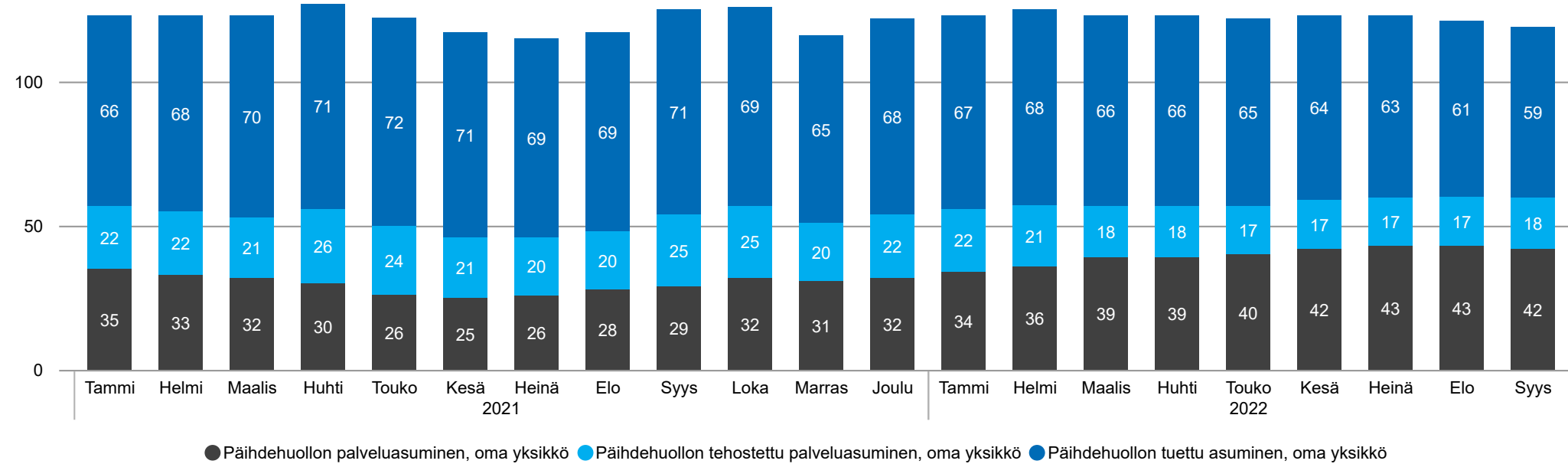


Kumulatiiviset käynnit



Päihdehuollon asumispalvelut - omat yksiköt

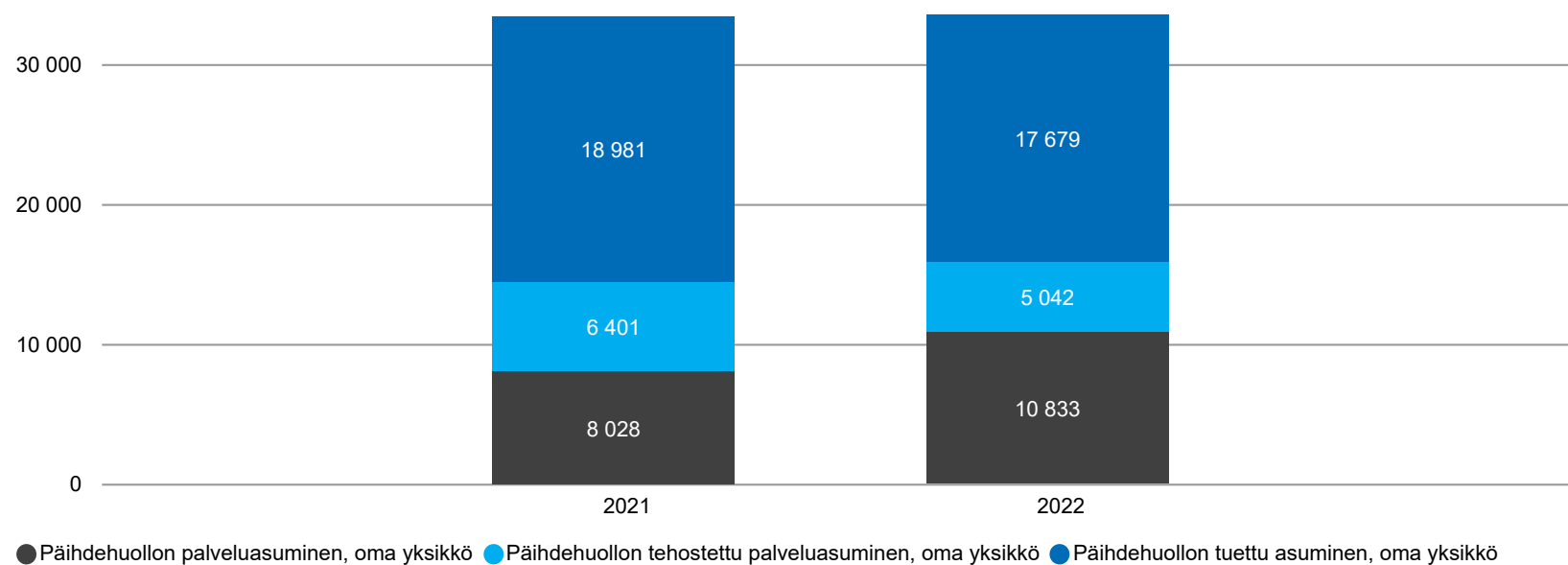
Päihdehuollon asumispalveluiden asiakkaiden määrä poikkil. 28. pv (omat yksiköt)



Palvelualueen kommentit:

Asukkaiden määrä omilla yksiköissä ja eri asumismuodoissa on pysynyt koko vuoden samalla tasolla huolimatta siitä, että sijaisten saaminen on ylivoimaisen vaikeaa.

Päihdehuollon asumispalveluiden asumispäivien määrä vuoden alusta lukien (omat yksiköt)

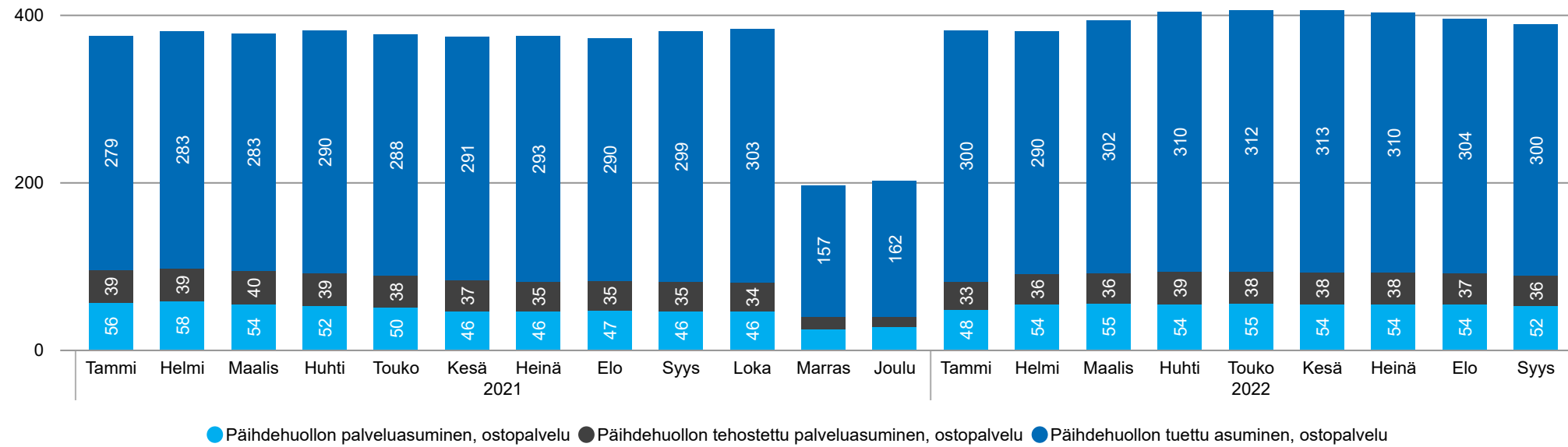


Palvelualueen kommentit:

Asumispäivien määrä kokonaisuudessaan on yhtä suuri kuin vertailuvuotena 2021. Eri asumismuodoista palveluasumisen kohdalla on tapahtunut nousua viime vuoteen verrattuna, mutta tehostetun asumisen ja tuetun asumisen kohdalla asumispäivien määrä on pienentynyt.

Päihdehuollon asumispalvelut - ostopalvelut

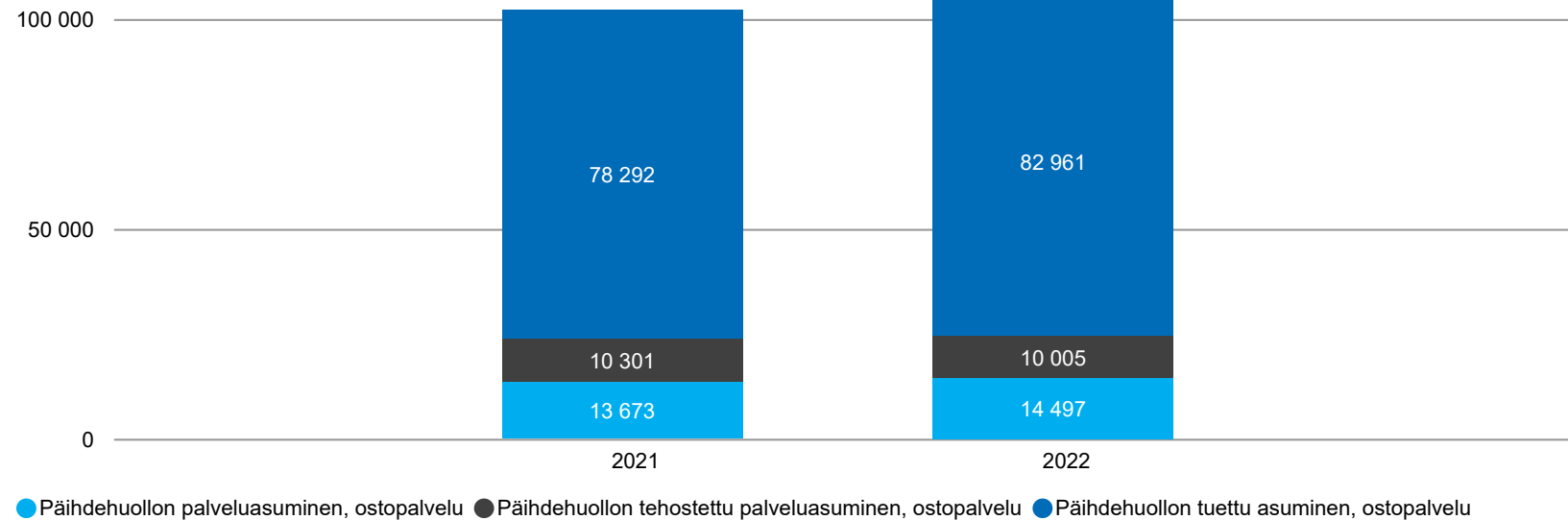
Päihdehuollon asumispalveluiden asiakkaiden määrä poikkil. 28. pv (ostopalvelu)



Palvelualueen kommentit:

Ostopalvelujen osalta ollaan asiakasmäärässä palattu vuoden alun tilanteeseen ja toukokuun jälkeen on selkeä laskeva trendi asiakkaiden kokonaismäärässä ja kaikissa asumismuodoissa.

Päihdehuollon asumispalveluiden asumispäivien määrä vuoden alusta lukien (ostopalvelu)

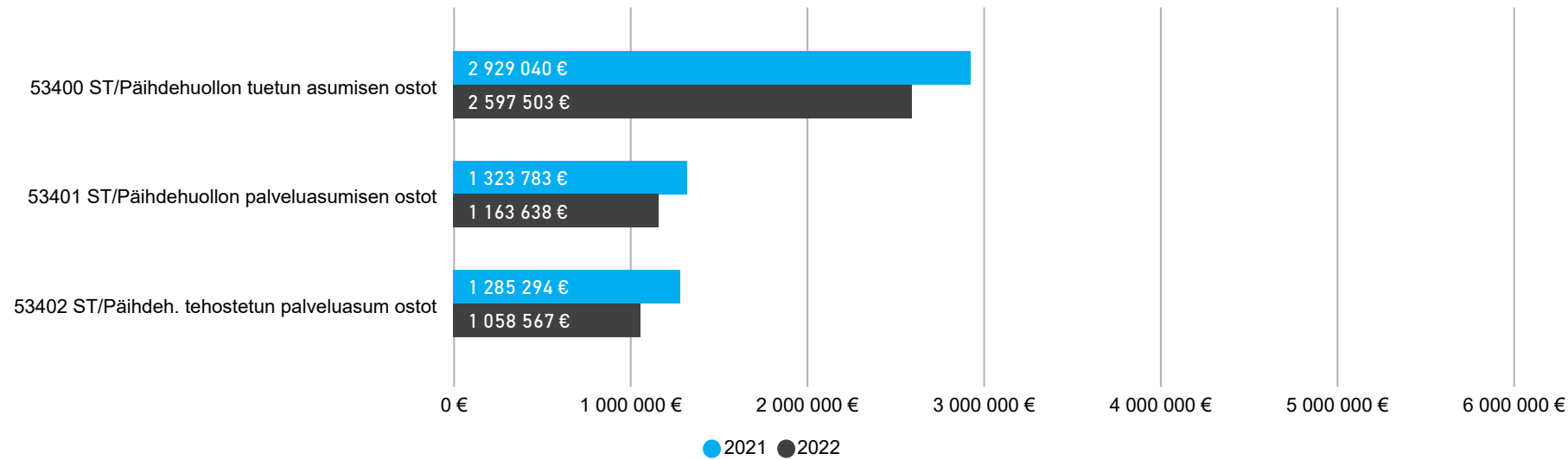


Palvelualueen kommentit:

Ostopalveluna hankittujen asumispäivien kokonaismäärä on viime vuoteen verrattuna hieman noussut ja eri asumismuodoista vain tehostetun asumisen asumispäivät on samalla tasolla vertailuvuoden kanssa.

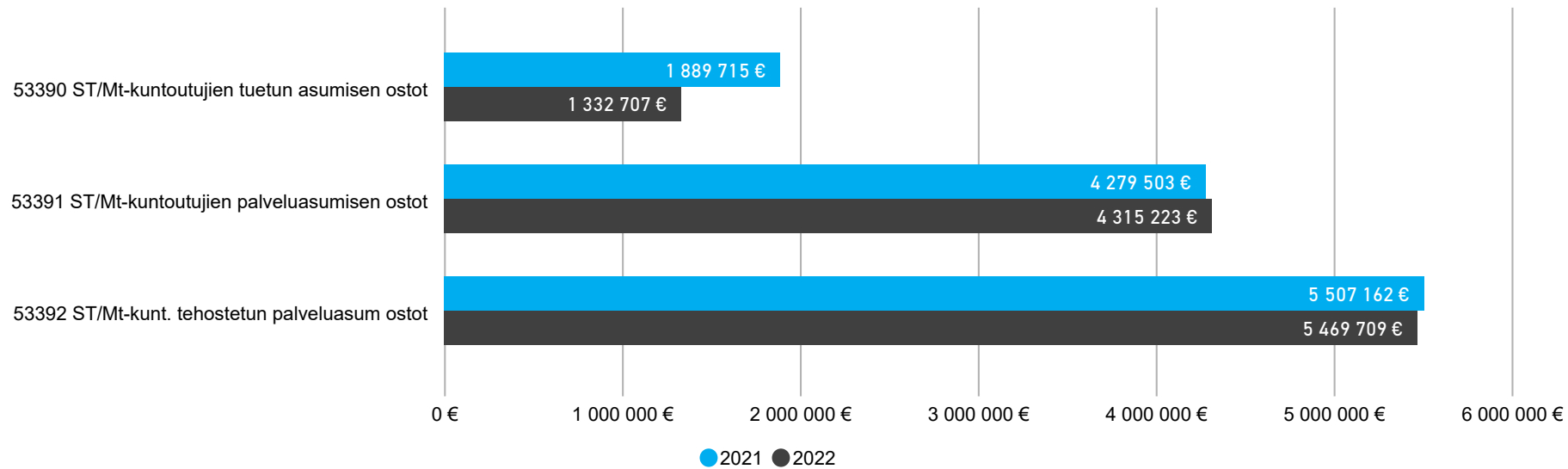
Päihdehuollon ja mielenterveyskuntoutujien asumispalveluiden ostopalveluiden kustannukset

Päihdehuollon asumispalveluiden ostopalveluiden menot vuoden alusta lukien



Palvelualueen kommentit:

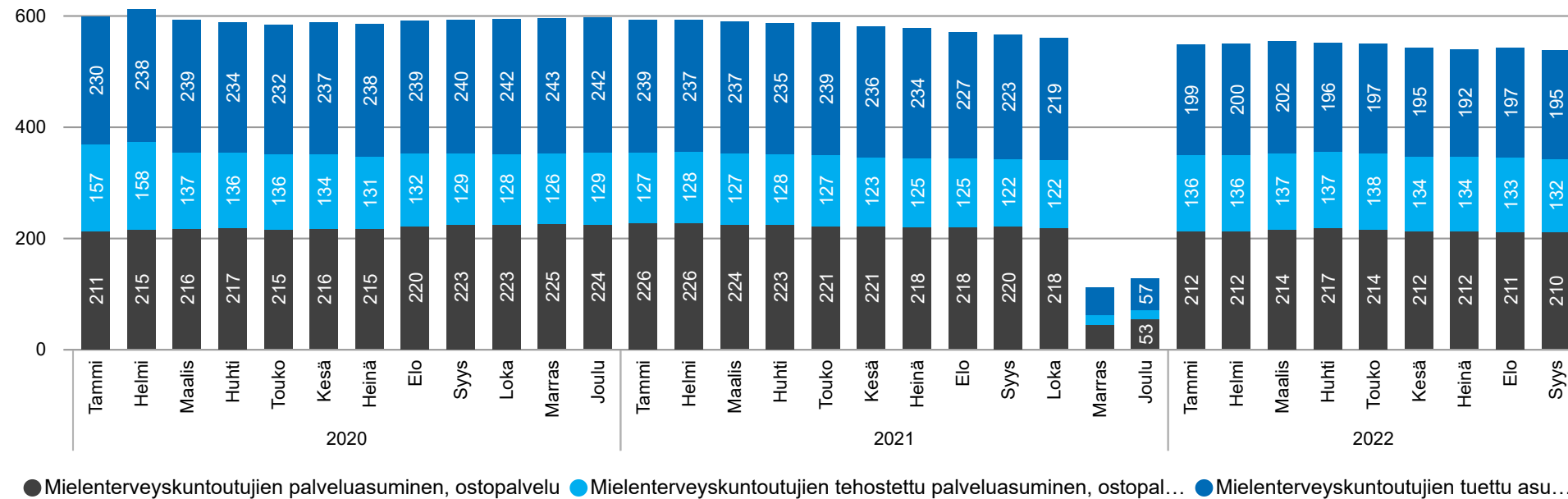
Mielenterveyskuntoutujien asumispalveluiden ostopalveluiden menot vuoden alusta lukien



Palvelualueen kommentit:

Mielenterveyskuntoutujien asumispalvelut - ostopalvelut

Mielenterveyskuntoutujien asumispalveluiden asiakkaat poikkil. 28. pv (ostopalvelu)

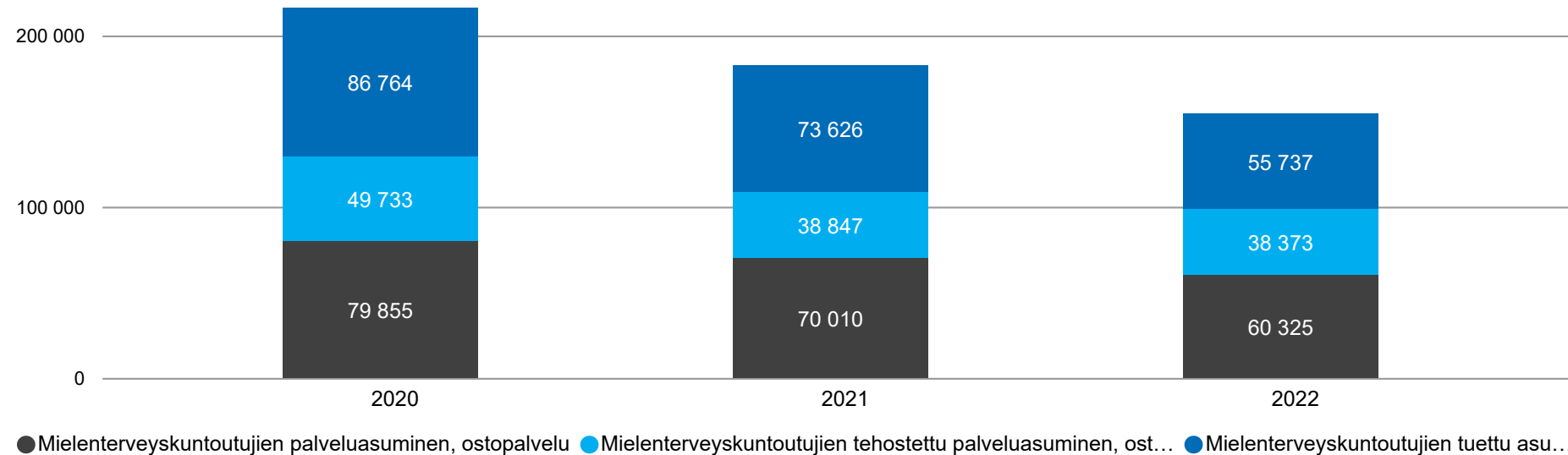


Lähdejärjestelmän kirjaamisteknisistä syistä 2021 Marras- ja Joulukuun tiedot ovat vajaita.

Palvelualueen kommentit:

Mielenterveyskuntoutujien ostopalveluna toteutettujen asumispalvelujen asiakasmäärissä on hienoinen laskeva trendi vuoden alusta lähtien. Kokonaisuudessaan vuoden 2022 asiakasmäärä on pienempi kuin vuosina 2021 ja 2020.

Mielenterveyskuntoutujien asumispalveluiden asumispäivien määrä vuoden alusta lukien (ostopalvelu)

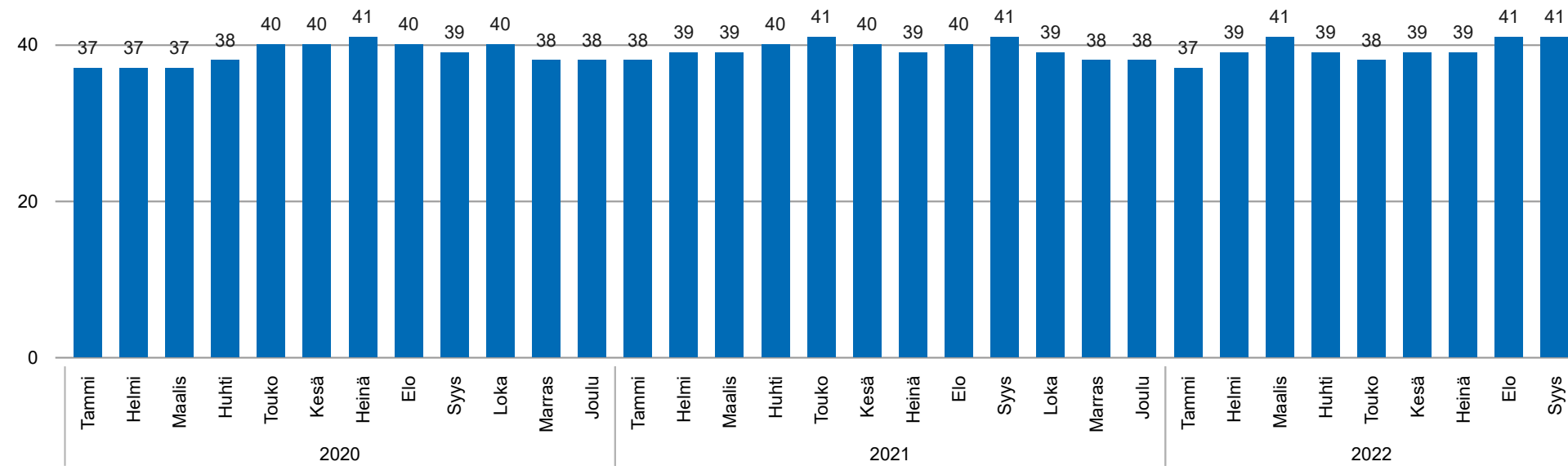


Palvelualueen kommentit:

Ostopalveluna toteutettujen mielenterveyskuntoutujien asumispalvelujen asumispäivien määrät ovat selkeästi pienemmät kuin vertailuvuosina 2021 ja 2020. Eniten pudotusta on sekä tuetun asuminen että palveluasuminen asumispäivien määrissä.

Mielenterveyskuntoutujien asumispalvelut - omat yksiköt

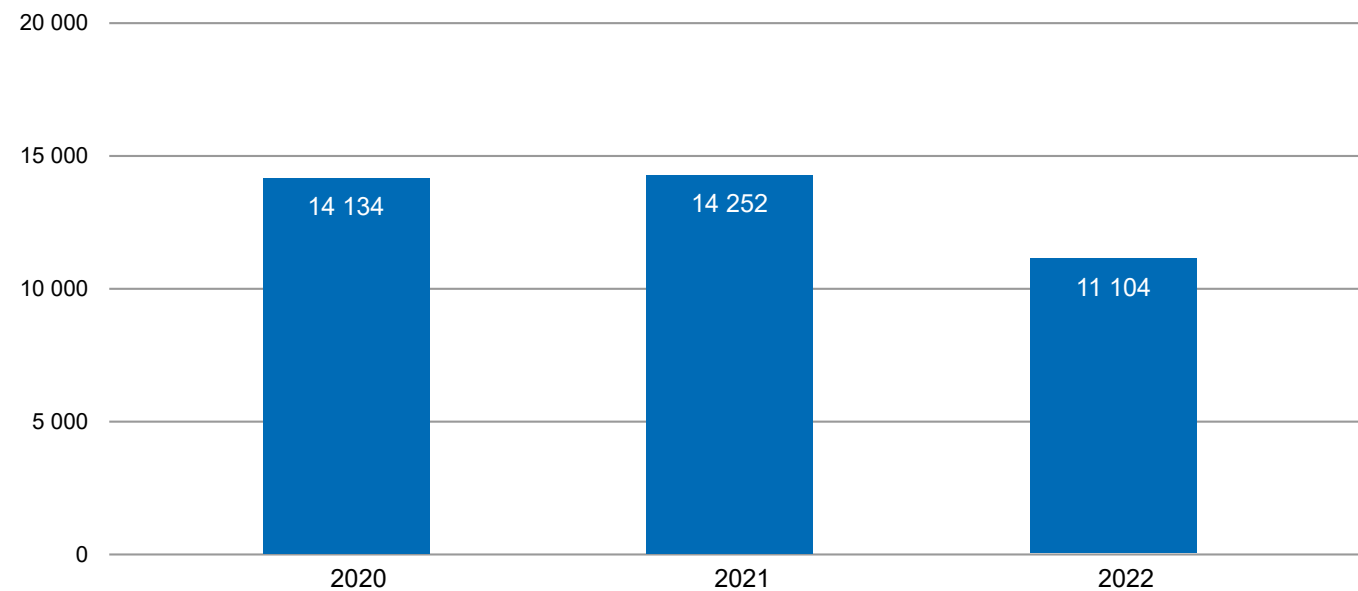
Mielenterveyskuntoutujien tuetun asumisen asiakkaat poikkil. 28. pv (omat yksiköt)



Palvelualueen kommentit:

Omien yksiköiden palveluna toteutetussa mielenterveyskuntoutujien tuetun asumisen asiakasmäärä on pysynyt keksimäärin samalla tasolla koko vuoden ja myös verrattuna vuosien 2021 ja 2020 tilanteeseen. Elo-syyskuun asukasmäärä on noussut parilla asiakkaalla, mutta muutos ei ole merkittävä.

Mielenterveyskuntoutujien tuetun asumisen asumispäivien määrä vuoden alusta lukien (omat yksiköt)



Palvelualueen kommentit:

Omien yksiköiden palveluna toteutetussa mielenterveyskuntoutujien tuetussa asumisessa asumispäivien määrä on pudonnut selkeästi verrattuna vuosiin 2021 ja 2020.

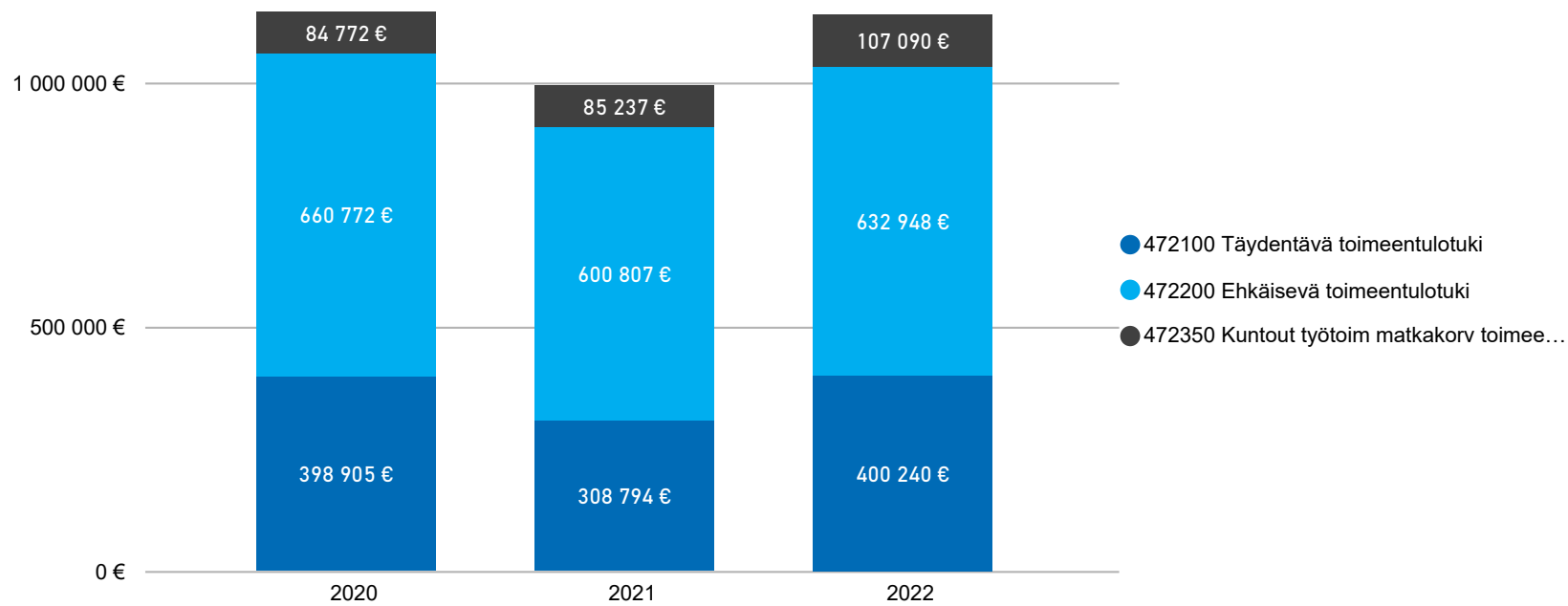
Sosiaalityö

Toimeentulotuki

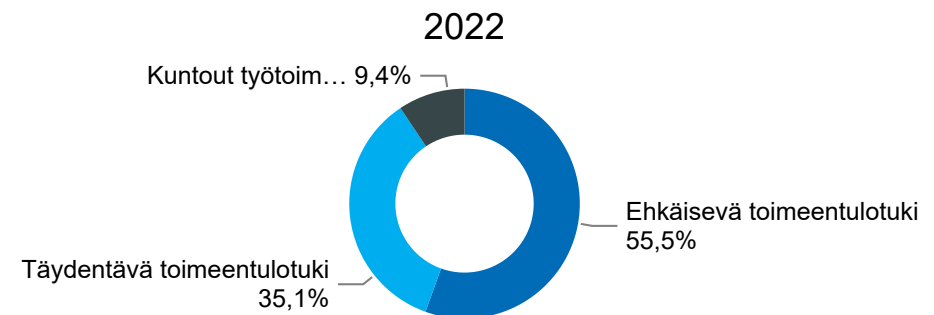
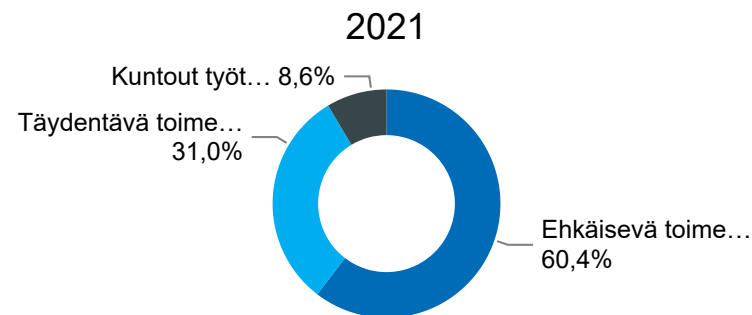
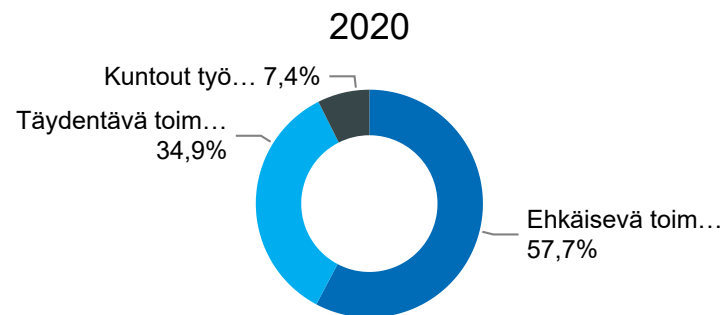
(Turun kaupungin hyvinvointitoimialan täydentävä ja ehkäisevä toimeentulotuki sekä kuntouttavan työtoiminnan matkakulut)

Toimeentulotuen tukilajikohtaiset kustannukset vuoden alusta lukien

(Koko vuoden tavoite 1 864 000 €)

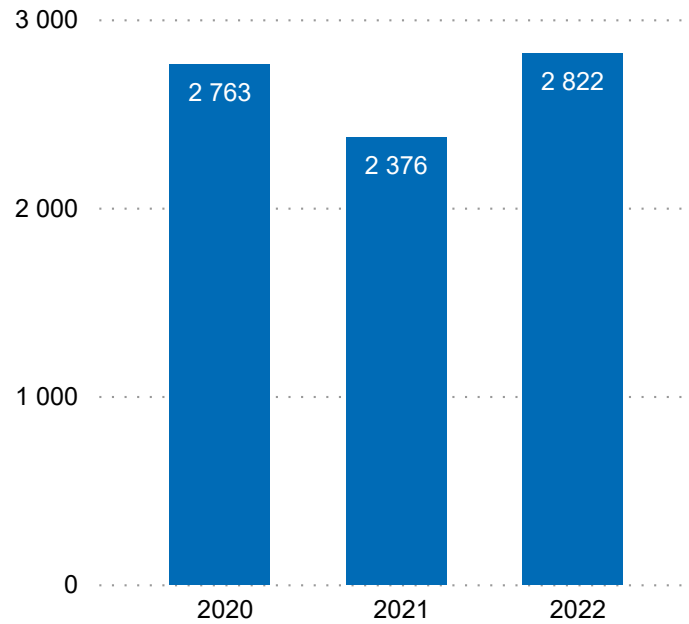


Palvelualueen kommentit:



Toimeentulotuki

Toimeentulotukea saavien kotitalouksien määrä vuoden alusta lukien (Turun kaupungin hyvinvointitoimialan täydentävä ja ehkäisevä toimeentulotuki sekä kuntouttavan työtoiminnan matkakulut)
Koko vuoden tavoite 3900



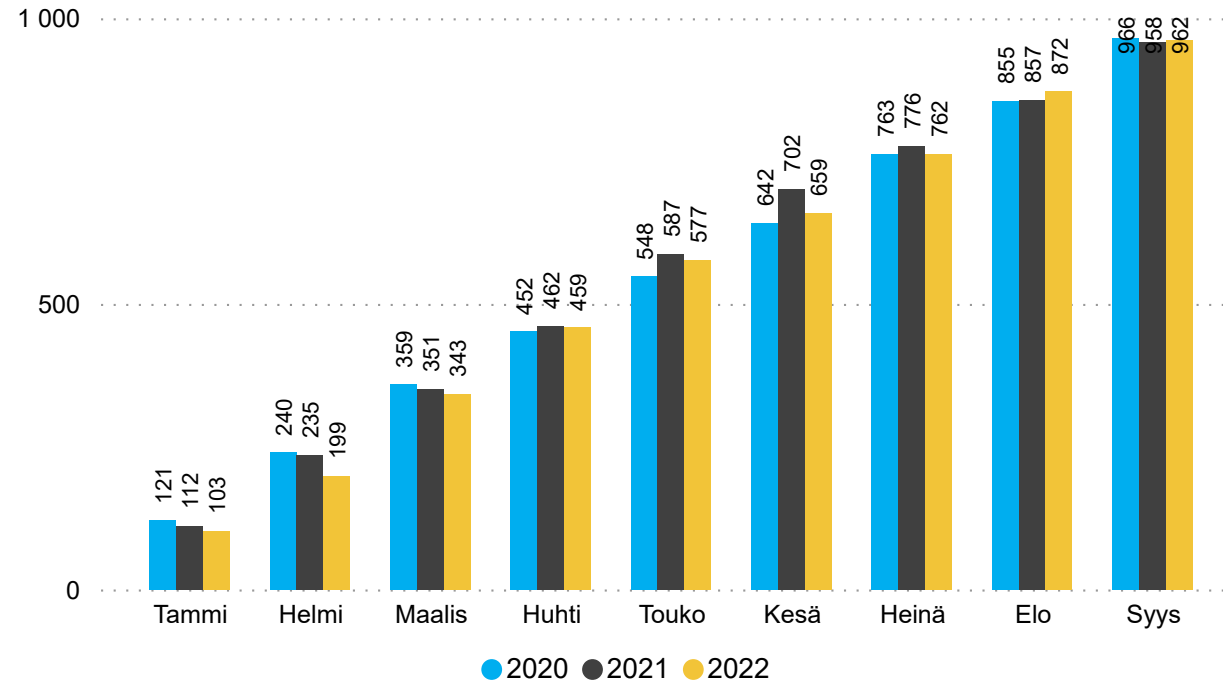
Palvelualueen kommentit:

Aikuissosiaalityö

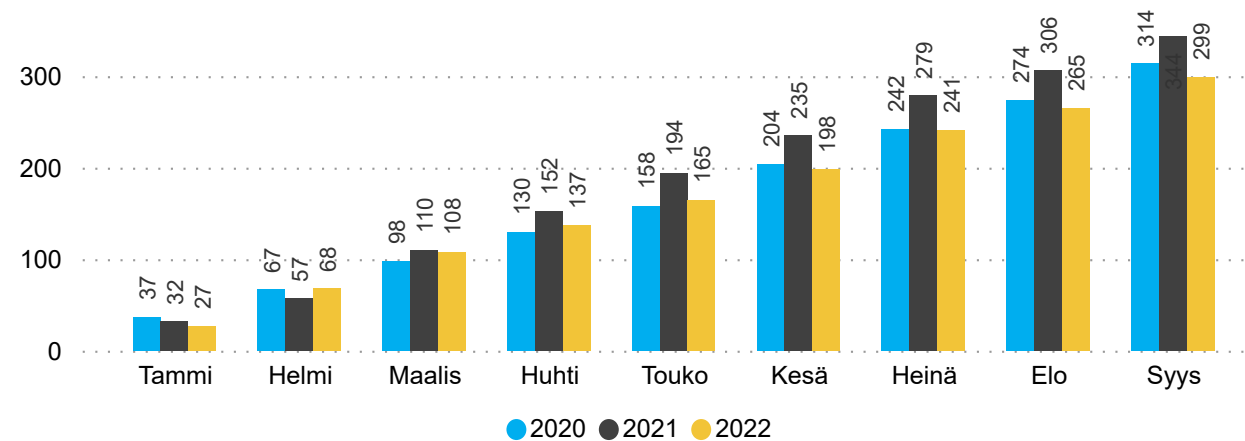
Aikuissosiaalityön asiakassuunnitelmien ja palvelutarpeen arviointien lukumäärä (dokumenttien määrä) vuoden alusta lukien

Palvelualueen kommentit:

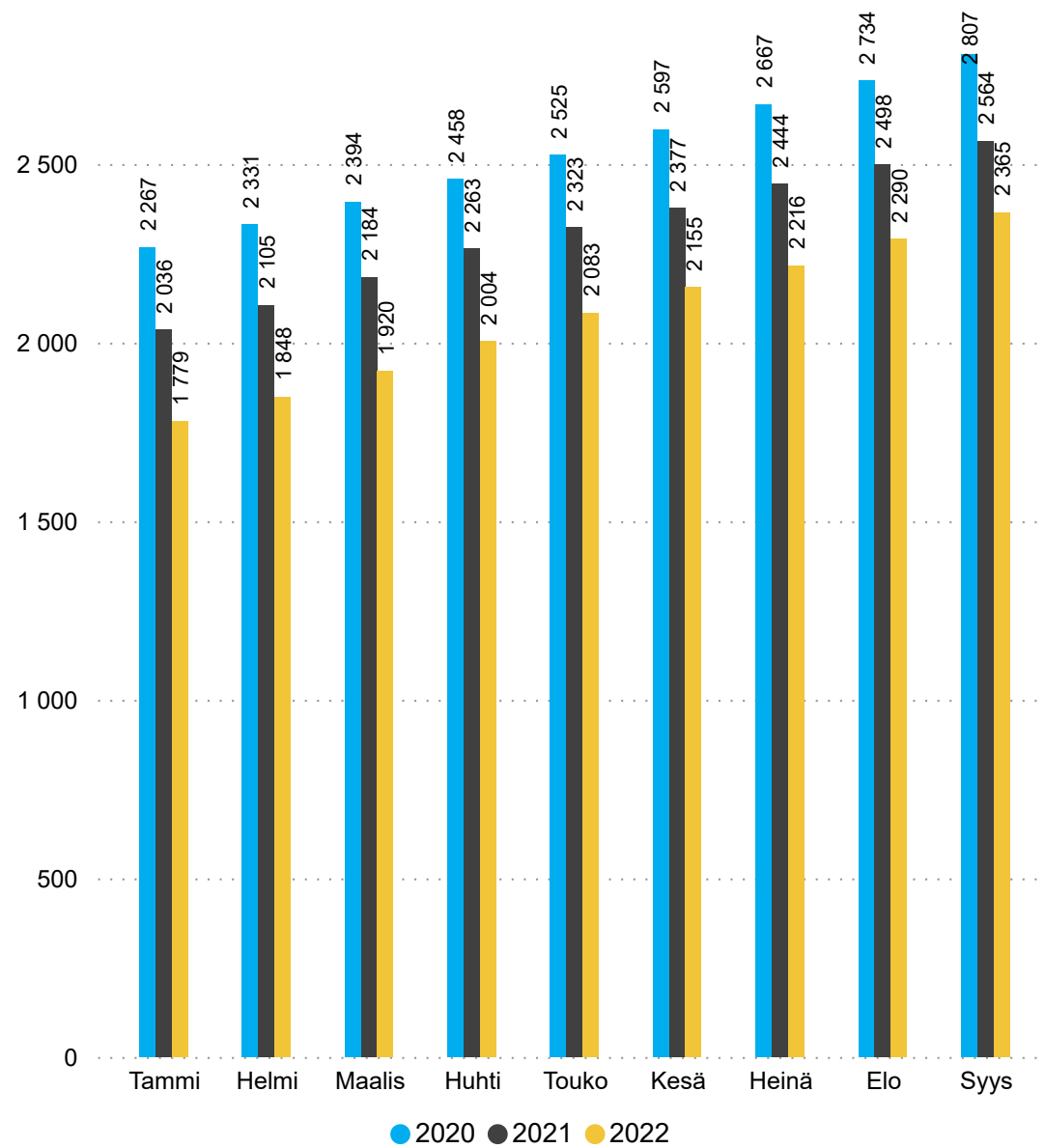
Asiakassuunnitelma



Palvelutarpeen arviointi



Aikuissosiaalityö



Aikuissosiaalityön asiakkaat yhteensä vuonna 2022

Palvelualueen kommitit:

Sosiaalityön aikuissosiaalityön asiakkaat

1 466

Psykososiaalisten palveluiden aikuissosiaalityön asiakkaat

912

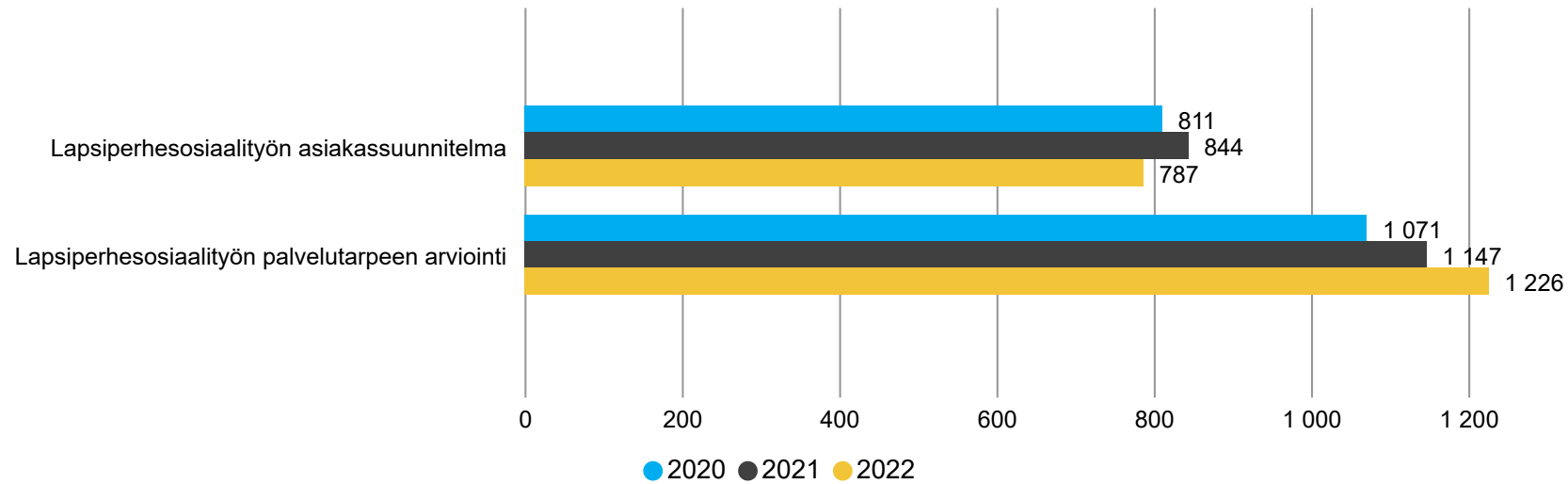
Lastensuojelun aikuissosiaalityön asiakkaat

25

Lapsiperhesosiaalityö

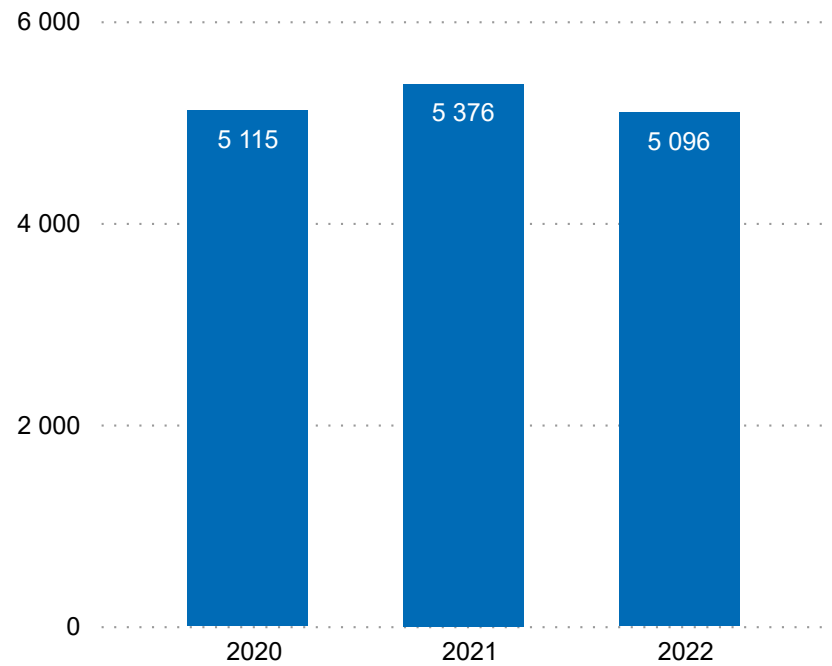
Palvelualueen kommentit:

Lapsiperhesosiaalityön asiakkaat (dokumenttien määrä) dokumenttityypeittäin vuoden alusta lukien (sis. sekä vireellä olevat että valmiit dokumentit)

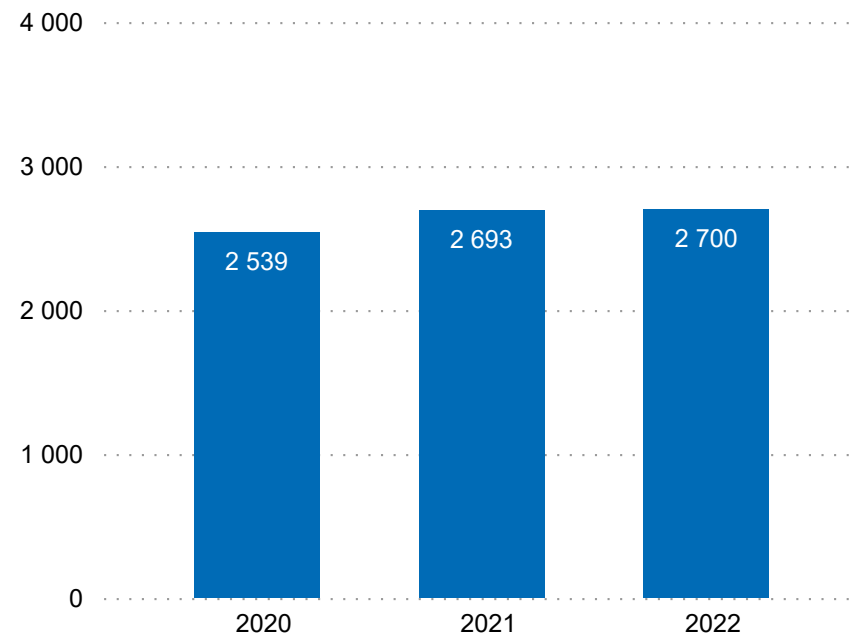


Palvelualueen kommentit:

Lastensuojeluilmoitusten määrä vuoden alusta lukien (Koko vuoden tavoite 6 600)

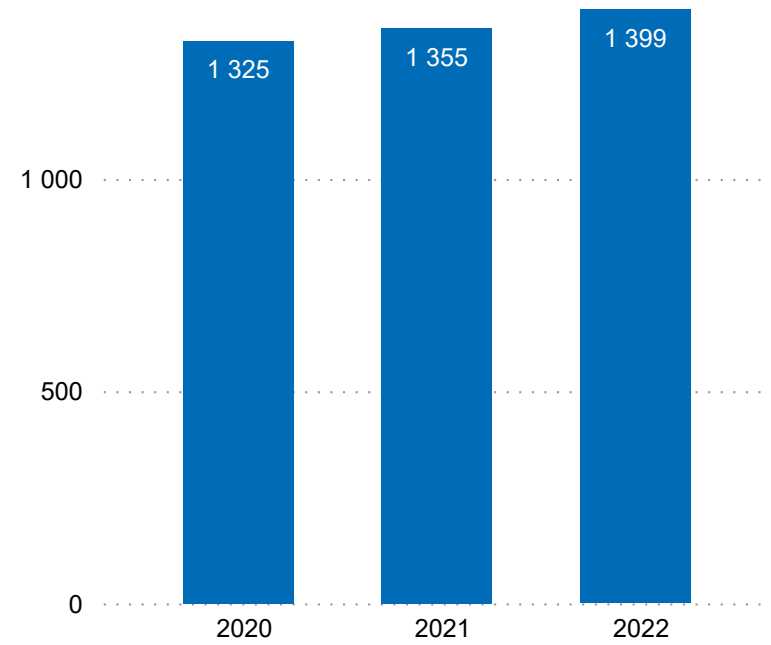


Lastensuojeluilmoitusten kohteena olevat lapset vuoden alusta lukien (Koko vuoden tavoite 3 100)



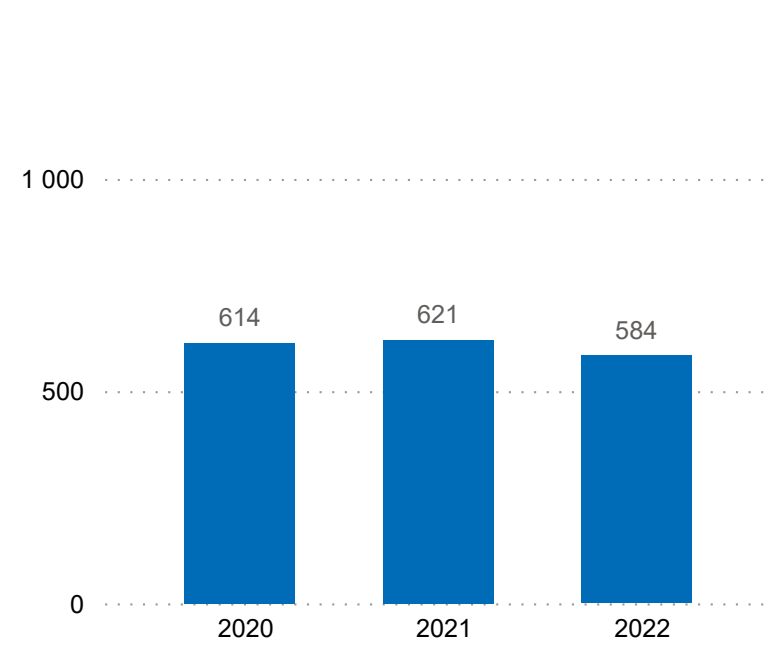
Palvelualueen kommentit:

Erityistä tukea tarvitsevien lasten määrä
vuoden alusta lukien (Koko vuoden tavoite 1 400)



Palvelualueen kommentit:

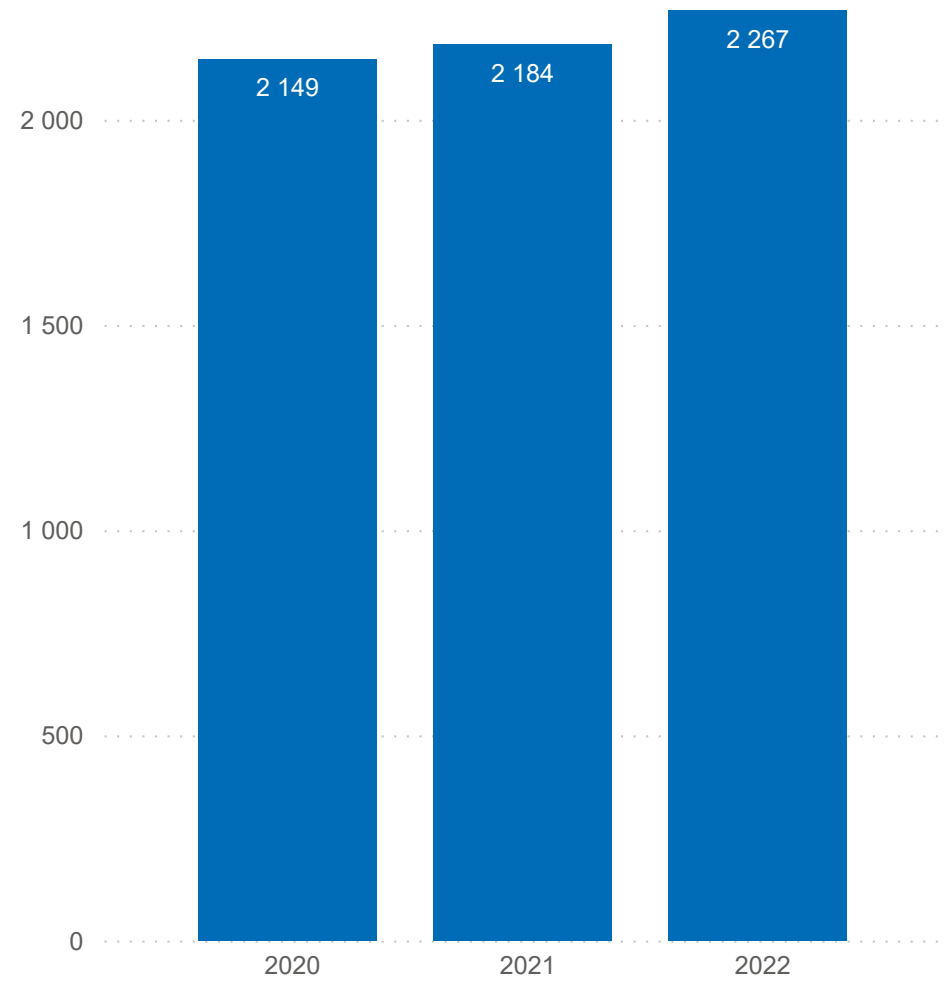
Erityistä tukea saavan lapsen
asiakassuunnitelmat vuoden alusta lukien



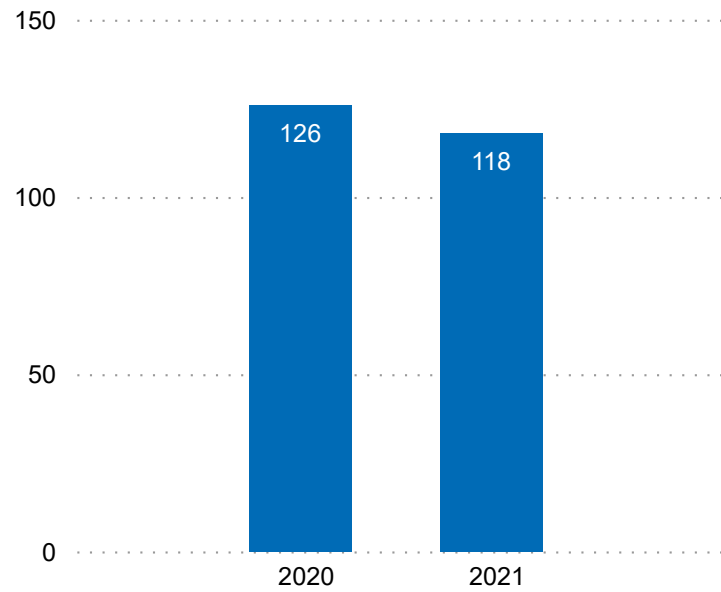
Palvelualueen kommentit:

Lapsiperhesosiaalityön asiakkaana olevat perheet (palvelutarpeen arvioinnissa olevat perheet, korjaavan sosiaalityön perheet, palvelutarpeen arvioinnissa olevien lasten perheet ja erityisen tuen lapsen perheet)

Palvelualueen kommentit:

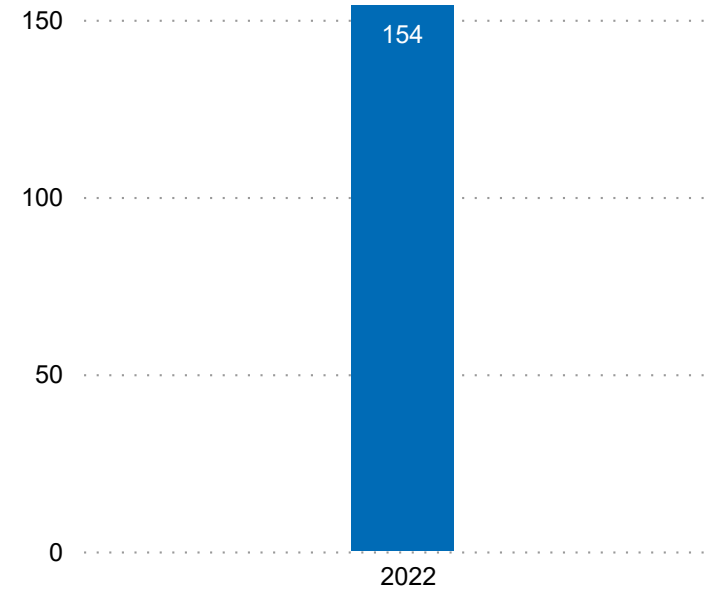


Perhetyö, palvelun piirissä olevien erityistä tukea saavien lasten perheiden määrä vuoden alusta lukien 2020 ja 2021 (Koko vuoden tavoite 200)

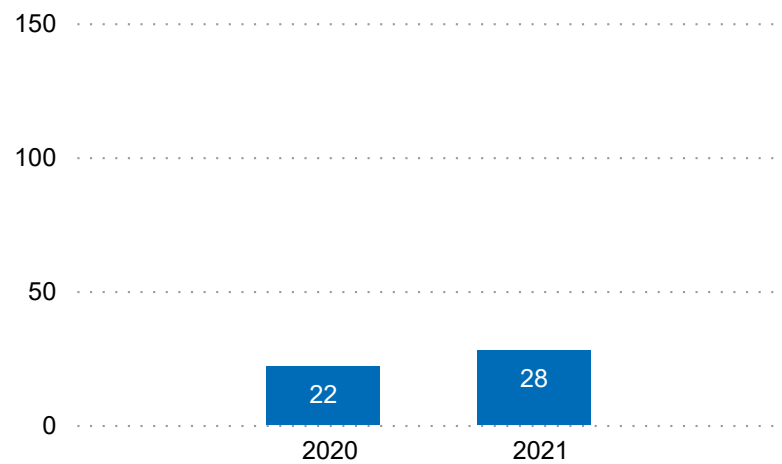


Perhetyö, palvelun piirissä olevien erityistä tukea saavien lasten perheiden määrä vuoden alusta lukien 2022

Palvelualueen kommentit:

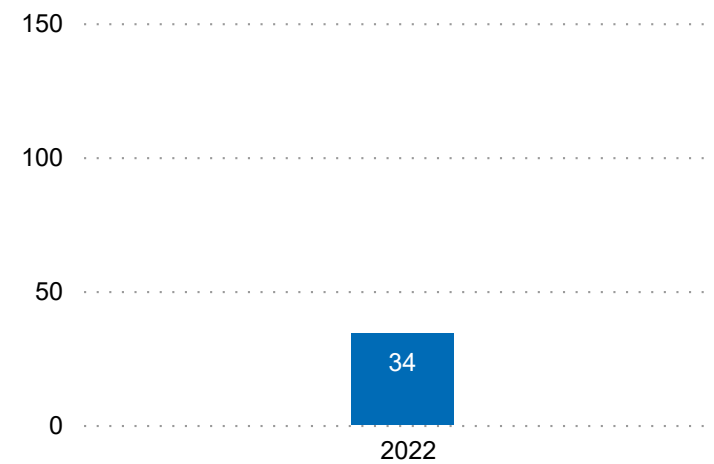


Perhetyö, palvelun piirissä olevien lapsiperheiden vuoden alusta lukien 2020 ja 2021



Perhetyö, palvelun piirissä olevien lapsiperheiden määrä vuoden alusta lukien 2022

Palvelualueen kommentit:



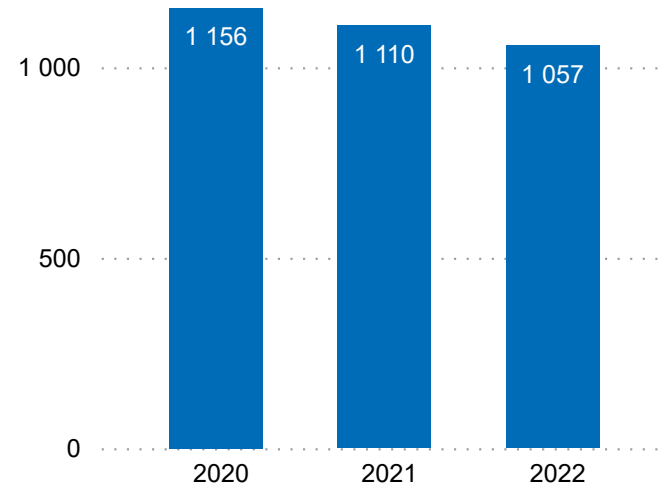
Lastensuojelu

Lastensuojelun avohuolto

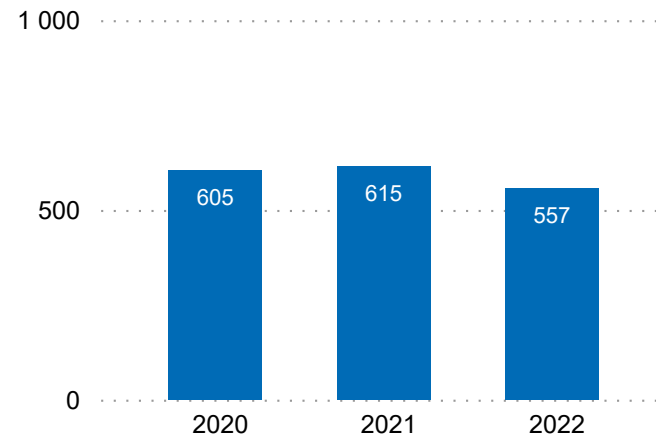
Palvelualueen kommentit:

Ostopalveluna toteutettujen mielenterveyskuntoutujien asumispalvelujen asumispäivien määrät ovat selkeästi pienemmät kuin vertailuvuosina 2021 ja 2020. Eniten pudotusta on sekä tuetun asumisen että palveluasumisen asumispäivien määrissä.

Lastensuojelun avohuollon piirissä olevat 0-17-vuotiaat lapset vuoden alusta lukien (Koko vuoden tavoite 1 200)



Lastensuojelun avohuollon asiakkaat, joille on vuoden aikana tehty asiakassuunnitelma, vuoden alusta lukien (Koko vuoden tavoite 1 350)



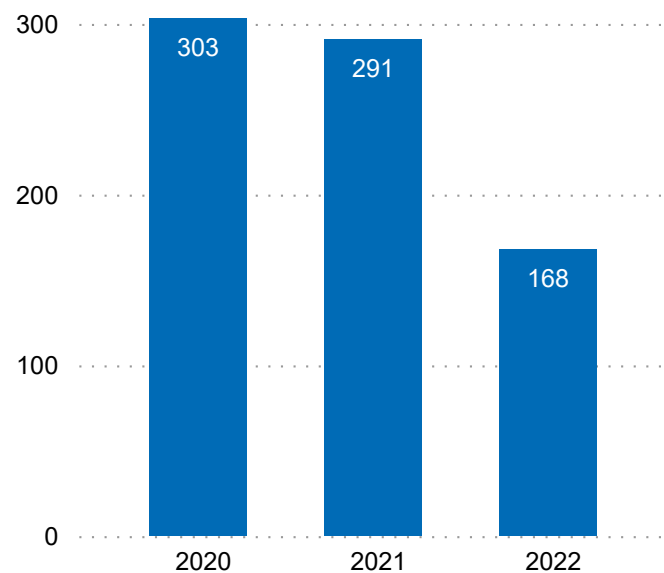
Palvelualueen kommentit:

Lastensuojelulaki edellyttää, että lastensuojelun asiakkaana olevan lapsen asiakassuunnitelma laaditaan vähintään kerran vuodessa. Osalle asiakkaana olevista, asiakassuunnitelma on voitu tehdä vuoden 2021 puolella. Kanta-sosiaaliEFFICAN käyttöönotto vaikutti asiakassuunnitelmien ajantasaisuuteen alkuvuonna alentavasti. Asiakastyössä pyritään asiakasta osallistamaan kirjaamiseen, joka edellyttää uusien työtapojen omaksumista ja toimivia työvälineitä. Johtavat viranhaltijat seuraavat muutaman kerran vuodessa sosiaalityöntekijöiden laatimien asiakassuunnitelmien ajantasaisuutta.

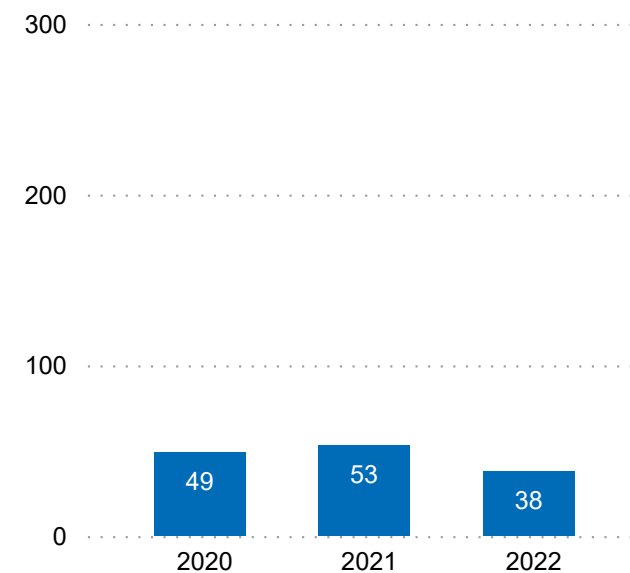
Palvelualueen kommentit:

Lastensuojelun avohuollon yksiköiden perheohjaajat toteuttavat suunnitelmallista tehostetun perhetyön palvelua. Tehostettua perhetyötä joudutaan hankkimaan jonkin verran myös ostopalveluna. Oman henkilöstön osaamista on vahvistettu koulutuksella (Nepsy ja perhearviointikoulutukset) Henkilöstössä on vaihtuvuutta, mikä hidastaa uusien asiakasprosessin alkamista. Palvelutarve voi olla pitkäaikainen. Tehostetun perhetyön palvelun lisäksi perheohjaajat työskentelevät sosiaalityöntekijän työparina ennen kuin tehostettu perhetyö aloitetaan.

Lastensuojelun oman tehostetun perhetyön perheiden määrä vuoden alusta lukien (Koko vuoden tavoite 290)



Huostaanotetut lapset vuoden alusta lukien (Tavoite: laskeva)

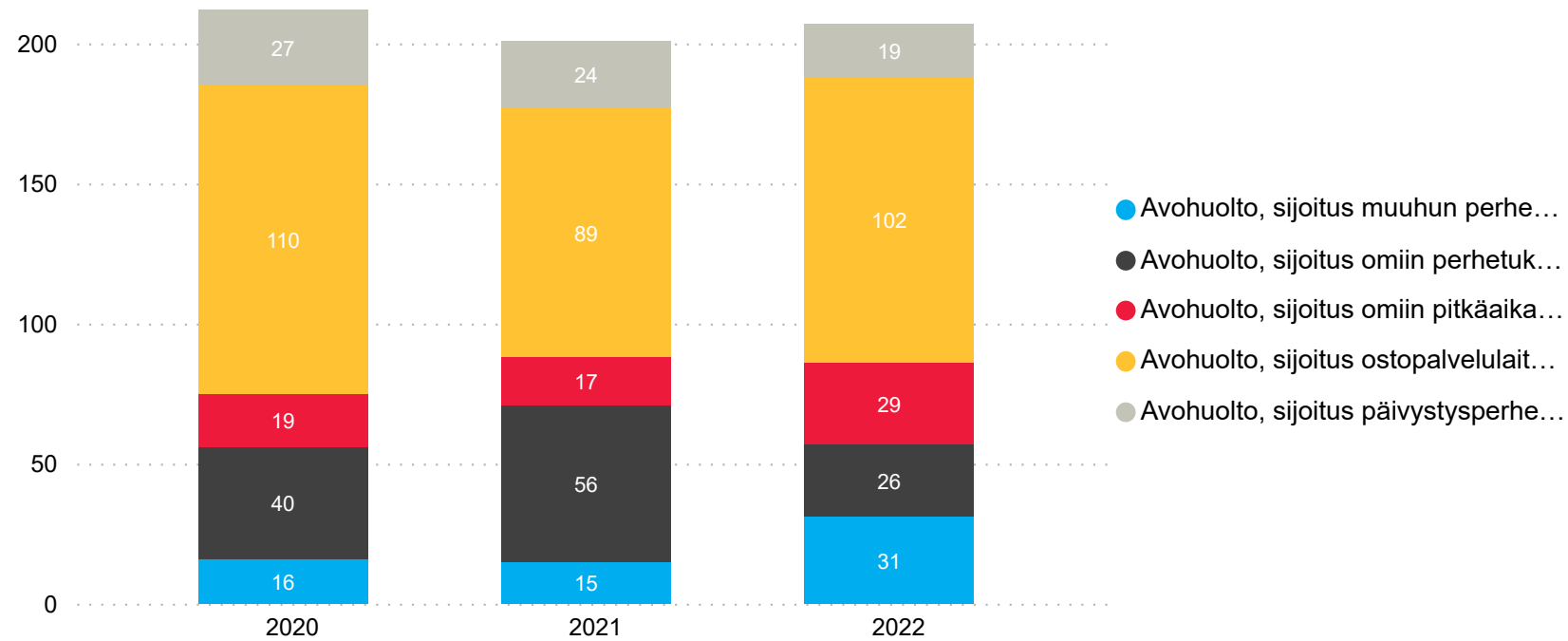


Palvelualueen kommentit:

Tilanne 30.9.2022: Kuulemisvaiheessa odottaa 19 lapsen huostaanottoasia. Hallinto-oikeudessa päätöstä odottaa 35 lapsen huostaanottoasia. Vahvistettuja huostaanottoja viranhaltijapäätöksellä 27 ja Hallinto-oikeuden päätöksellä 9. N. puolet uusista huostaanotetuista lapsista on 15 vuotta täyttäneitä. Taustalla vaikeat käytöshäiriöt, päihteiden käyttö ja psykiatriset ongelmat.

Lastensuojelu

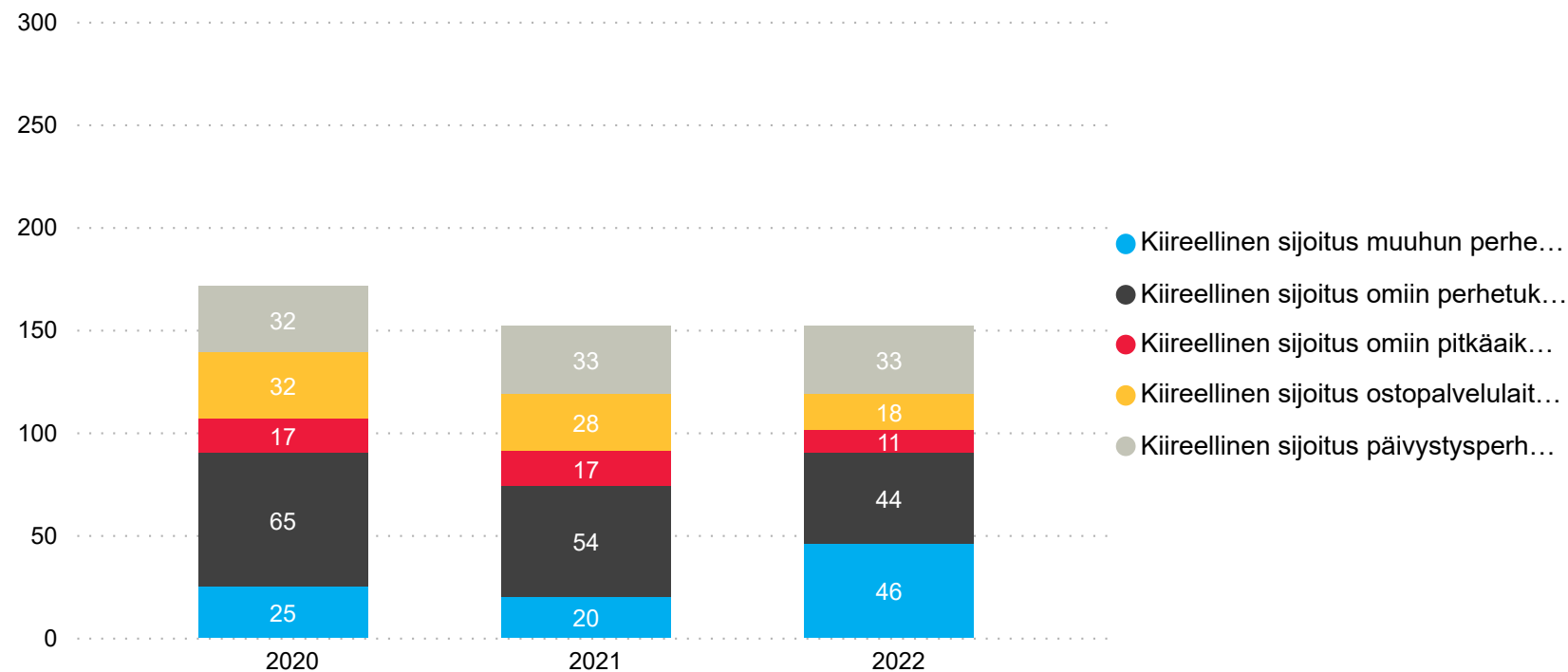
Avohuollon sijoitukset vuoden alusta lukien



Palvelualueen kommentit:

Nuoren tuettu asuminen ei ole enää avohuollon sijoitus, kuten vuonna 2021. Avohuollon sijoitus voidaan tehdä kiireellisen sijoituksen sijaan akuutissa tilanteessa silloin, kun lapsi itse ja huoltajat suostuvat sijoitukseen. Ostopalveluna toteutettava laitostenmuotoinen perhekuntoutus on avohuollon sijoitus. Oman perhekuntoutusyksikkö Tepon palvelu on luokiteltu Kanta sosiaaliefficassa kotiin vietäväksi perhekuntoutukseksi - aiemmin nämä ovat olleet avohuollon sijoituksia. Teppo perhekuntoutus on saanut syksyllä 2022 uusia perhekuntoutusasuntoja TVT:ltä - vanhoihin asuntoihin ei enää kesän jälkeen ole otettu uusia asukkaita. TVT on mukana asukasvalinnassa, mikä voi joidenkin asiakkaiden osalta estää oman palvelun käytön.

Kiireelliset sijoitukset vuoden alusta lukien

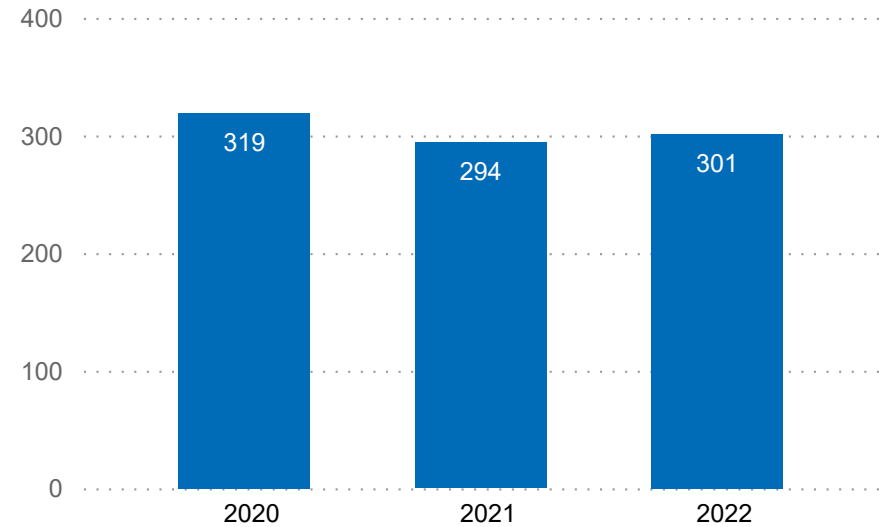


Palvelualueen kommentit:

Osa ostopalvelulaitokseen tai omaan lastenkotiin kiireellisesti sijoitetuista lapsista odottaa Hallinto-oikeuden huostaanottopäätöstä pitkäaikaisessa sijaishuoltopaikassaan. Vakavasti psyykkisesti, neurologisesti oireilevien sijoituspaikkoina joudutaan käyttämään ostopalvelulaitoksia, joissa on vahvaa psykiatrista osaamista. Sijoitettavien nuorten päihteiden käyttö on lisääntynyt. Oman toiminnan vastaanotto-osastojen paikkamäärä ei kasva 2022 tai 2023 aikana (sopeuttamisohjelman toimenpide). Mäntymäen perhetukikeskuksen sisäilmaongelmat asettavat haastetta palvelun tuottamiseen vuoden 2022 ja 2023 aikana. Vähäheikkilän perhetukikeskuksessa remonttitarvetta myös syksyllä 2022. Paikkatilannetta seurataan viikottain.

Lastensuojelun sijaishuolto

Lastensuojelun sijaishuollon asiakkaat, joille on vuoden aikana tehty asiakassuunnitelma, vuoden alusta lukien



Palvelualueen kommentit:

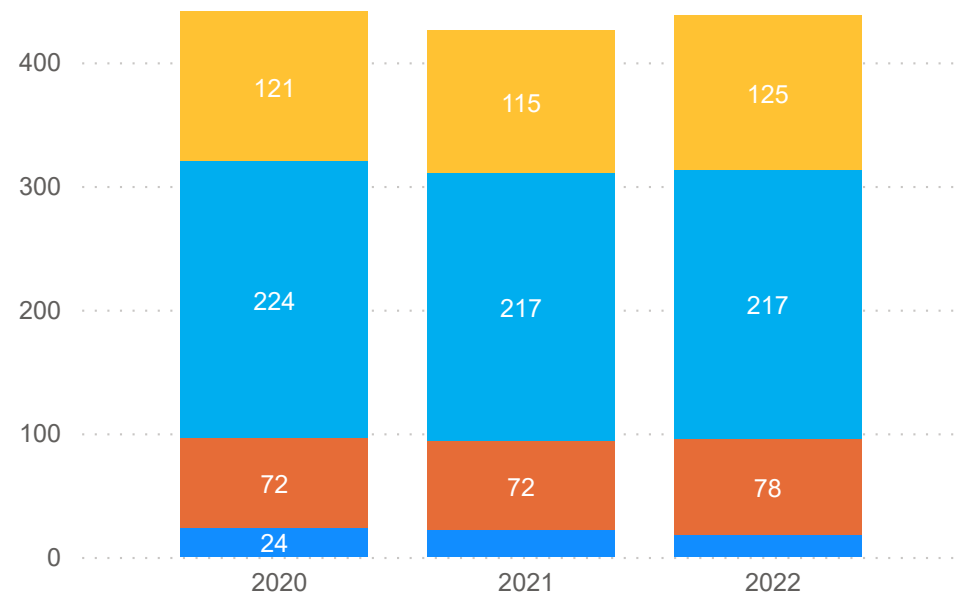
Lastensuojelulain mukaisesti jokaiselle sijaishuollossa olevalle lapselle laaditaan asiakassuunnitelma lastensuojelulain mukaisesti vähintään kerran vuodessa. Käytännössä asiakassuunnitelma pyritään päivittämään aina, kun lapsen tilanne muuttuu. Tässä luvussa ovat mukana lapset, joille on laadittu suunnitelma vuoden 2022 aikana. Osalle lapsista asiakassuunnitelma on voitu laatia vuoden 2021 puolella. Asiakassuunnitelmien kirjaamisessa sijaishuollon yksikössä on työskennellyt sosiaalityöntekijän apuna kaksi kirjaajaohjaajaa, joiden työstä on ollut suuri apu. Marraskuussa 2021 käyttöönotettu Kanta sosiaaliefica on hidastanut asiakassuunnitelmien ajantasaista kirjaamista.

Palvelualueen kommentit:

Perhehoidossa (toimeksiantosuhteinen perhehoito tai ammatillinen perhekoti) on yli puolet huostassa olevista lapsista, vaikkakin lasten määrä on hivenen laskusuunnassa. Vaikeasti käytösongelmista, päihteitä käyttäviä tai psyykkisesti vaikeasti oireilevia on haastavaa sijoittaa perhehoitoon. Ammatillisiin perhetukikeskuksiin sijoitettujen lasten määrä on vähentynyt. Omien toimeksiantosuhteisten perhehoitajien suunnitelmallisella tukityöskentelyllä sijaishuollon muutoksia (perheestä laitokseen) on kyetty vähentämään. Sopeuttamisohjelman toimenpiteenä on kehitetty perhehoitajien tukea ja lisätty perhehoidon sosiaaliohjaajia omaan tuotantoon. Perhehoidon psykologiresurssia on vahvistettu yhteistyössä psykologiyksikön kanssa. Sosiaalityöntekijöiden osaamista perhehoidon erityiskysymyksiin liittyen on tarpeen edelleen kehittää.

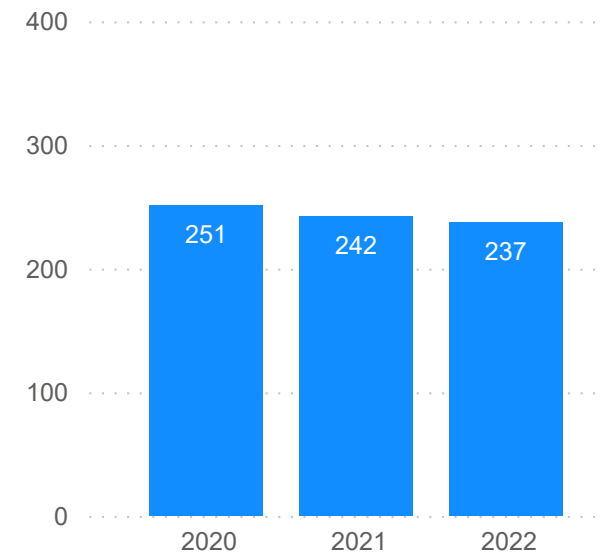
Sijoitettujen huostaanotettujen lasten määrä poikkileikkausajankohtana

- Summataso**
- Ammatilliset perhekodit (p...)
 - Omat laitokset
 - Toimeksiantosuhteinen per...
 - Ulkopuoliset laitokset



... joista perhehoitoa

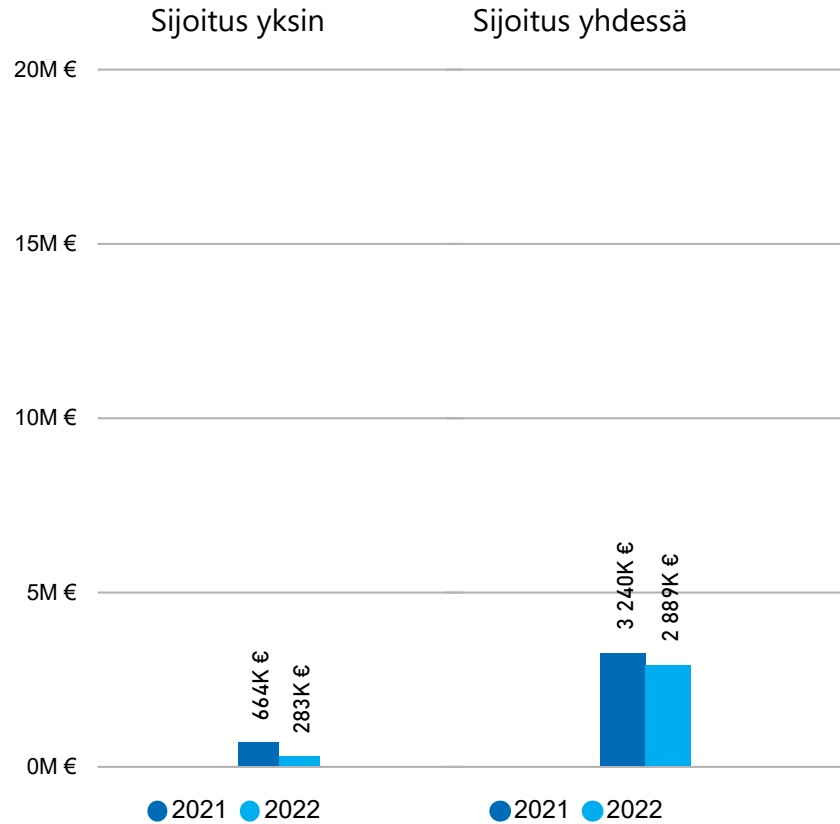
(ammatilliset perhekodit ja toimeksiantosuhteinen perhehoito)



Kustannukset

Lastensuojelun avohuolto

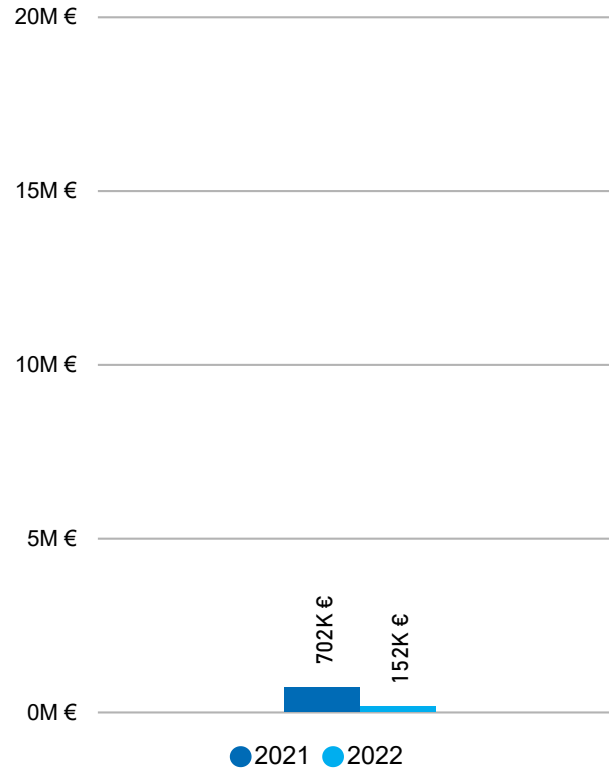
Avohuollon sijoitusten ostopalvelulaitosten menot vuoden alusta lukien



Palvelualueen kommentti:

Avohuollon sijoitusten ostopalvelukustannukset ovat laskeneet suhteessa vuoteen 2021 sekä lapsen sijoituksissa yksin, että ostetussa laitosperehkontoutuksessa. Oma perhekuntoutuspalvelu ei täysin vastaa laitosperehkontoutusta - kyse omassa palvelussa uusien määritysten mukaisesti on avomuotoisesta perhekuntoutuksesta.

Kiireellisten sijoitusten ostopalvelulaitosten menot vuoden alusta lukien

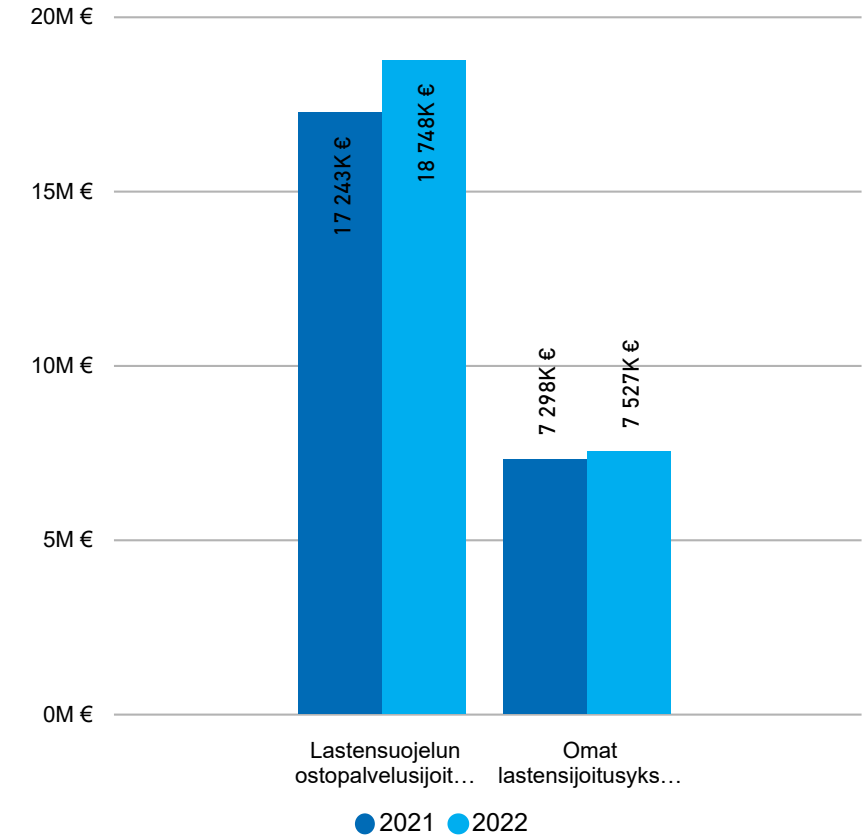


Palvelualueen kommentti:

Omat vastaanottopaikat ja päivystysperheyksikkö ovat pääsääntöisesti kyenneet vastaamaan kiireelliseen sijoitustarpeeseen ja ostopalveluiden käyttö on vähentynyt.

Lastensuojelun sijaishuolto

Huostaanotettujen lasten sijoitusten kustannukset vuoden alusta lukien

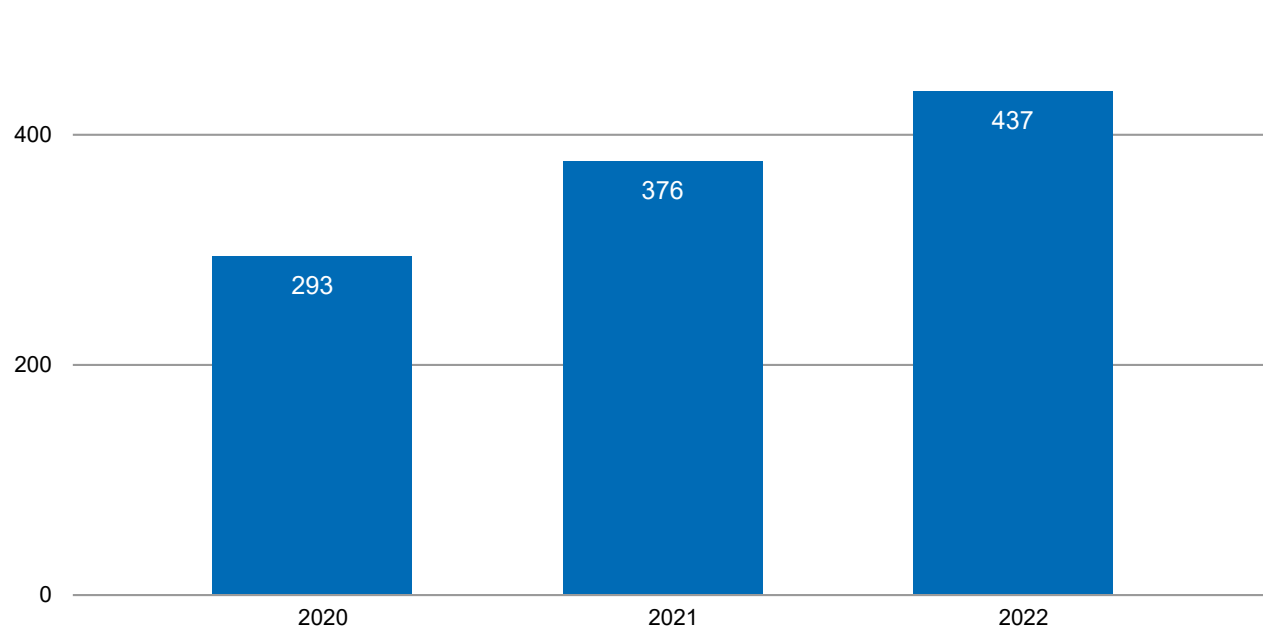


Palvelualueen kommentti:

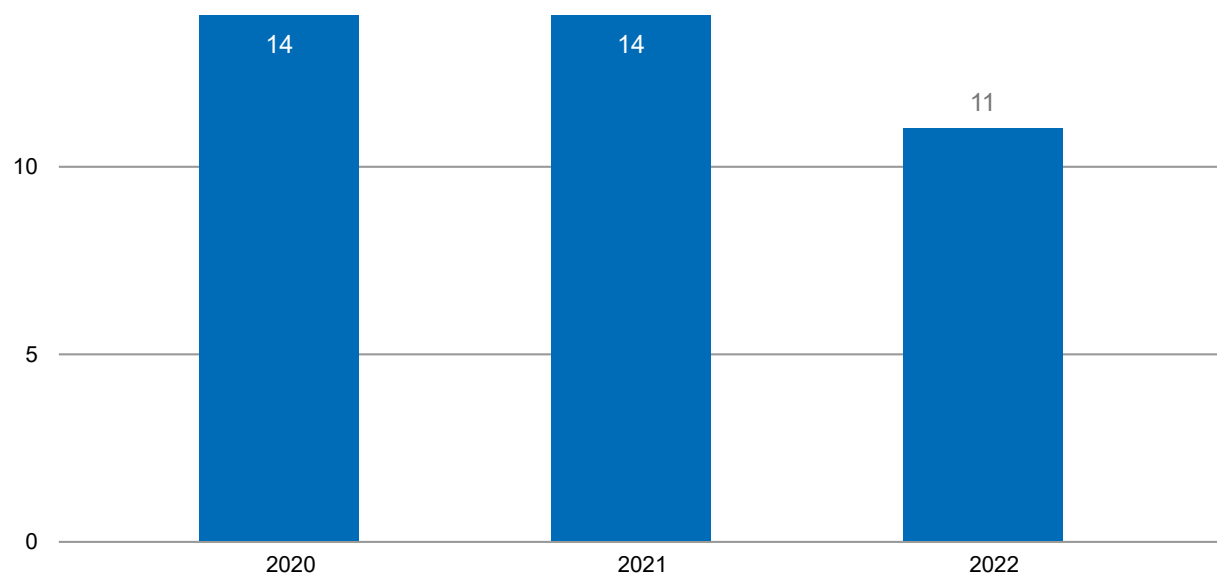
Huostaanotettujen kustannusten kasvua selittää osin hintojen nousu ja muille kunnille maksettavat huostaanoton kustannukset. Lisäksi monilapsisen perheen lapset sijoitettu ostopalveluyksikköön. Yksittäistapauksissa joudutaan turvautumaan kalliisiin ratkaisuihin, kun sijoituksen tarpeessa olevalle nuorelle ei löydetä tarpeeksi tukevaa yksikköä (esim. voimakas ennakoimaton aggressiivisuus, vaikeat psykiatriset ongelmat)

Jälkihuolto

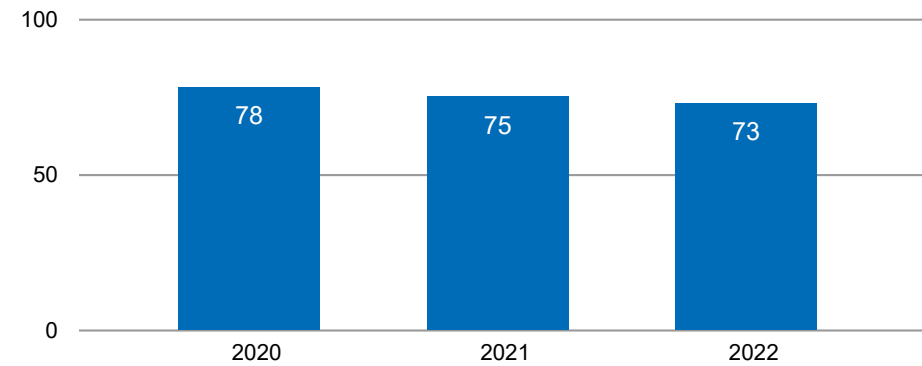
Jälkihuollon piirissä olevien nuoret määrä vuoden alusta



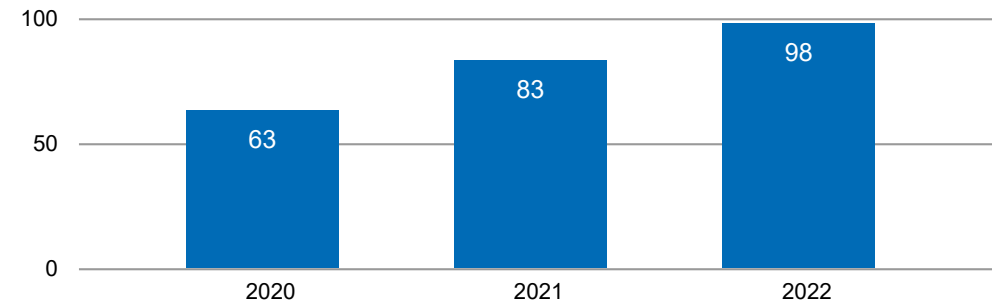
Sijoitetut jälkihuollettavat nuoret (poikkil. 28. pv)



Jälkihuolto tuettu asuminen oma, nuorten määrä vuoden alusta lukien



Jälkihuolto tuettu asuminen osto, nuorten määrä vuoden alusta lukien



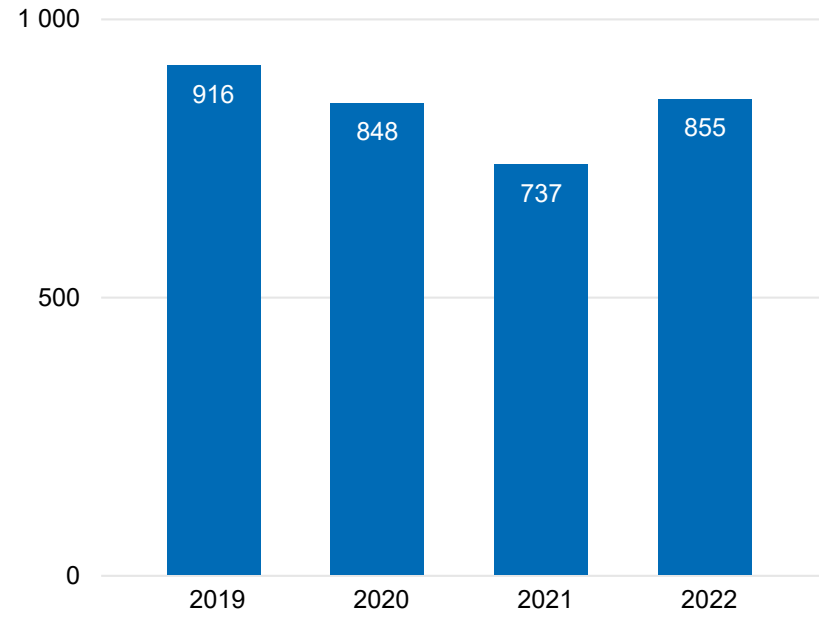
Palvelualueen kommentit:

Jälkihuoltoon oikeutettujen asiakkaiden määrä kasvaa ikäluokalla vuosittain vuoteen 2024 asti. Sijaishuollosta ja avohuollosta siirtyy jälkihuoltoyksikköön vuosittain n. 60-70 nuorta. Lisäksi jälkihuollossa asioi n. 40 muiden kuntien jälkihuollettavaa, näiden nuorten lukumäärää on vaikea ennakoida. Kuntaliiton antaman ohjeen mukaisesti asuinkunta vastaa jälkihuollettavan palveluiden järjestämisestä - Turussa muiden kuntien jälkihuollettavien määrä on kasvanut.

Sijoitettuna olevien nuorten määrä on vähentynyt. Tuettuja asumispalveluita tarvitsevien nuorten määrä puolestaan lisääntyy. Ostopalvelua pyritään hillitsemään vuokraamalla TVT asunnoilta Steppi tukiasuntoja nuorten tukiasumiseen syksyn 2022 ja kevään 2023 aikana - tukityöskentelyyn on palkattu kaksi omaa sosiaaliohjaajaa. Nuorten tuettu asumispalvelu on kilpailutettu syksyn 2022 aikana - selvityksen alla on, tuoko kilpailutus kustannussäästöä.

Varsinais-Suomen sovittelutoimisto

Sovittelualoitteiden määrä vuoden alusta lukien
(Koko vuoden tavoite 900)



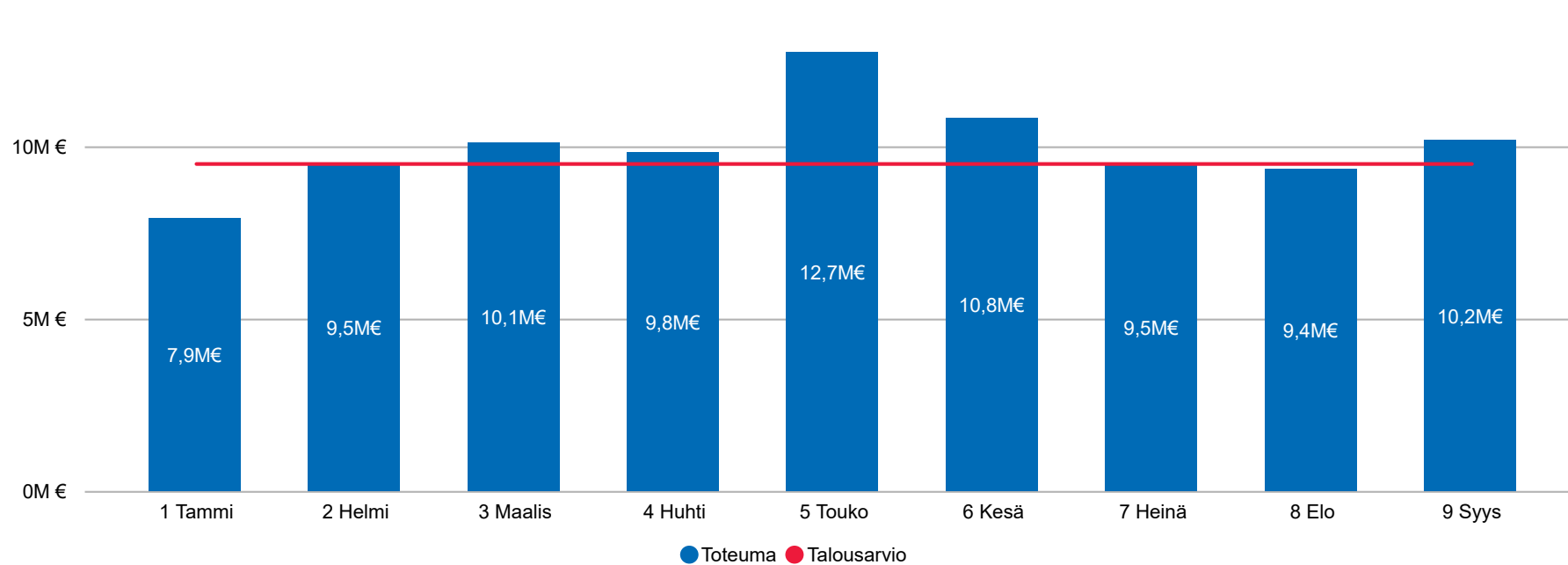
Palvelualueen kommentit:

Terveyspalvelut

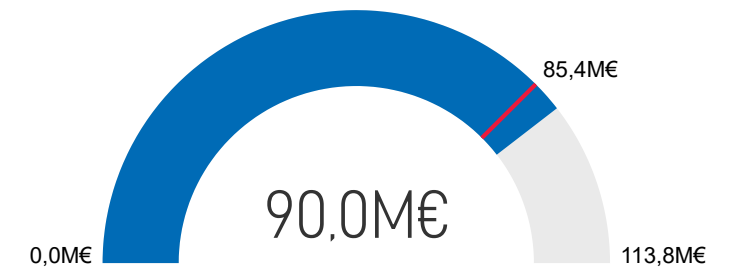
Palvelualueen kommentit:

	Koko vuoden TA	Kumulatiivinen TA	Kumulatiivinen toteuma	Toteutunut TA2022	Poikkeama suht. TA
TOIMINTAKULUT	132 550 971 €	99 413 228 €	101 418 452 €	76,5 %	-2 005 224
TOIMINTATUOTOT	-18 739 070 €	-14 054 302 €	-11 483 377 €	61,3 %	-2 570 926
Total	113 811 901 €	85 358 926 €	89 935 075 €	79,0 %	-4 576 149

Kuukausittainen toteuma ja talousarvio

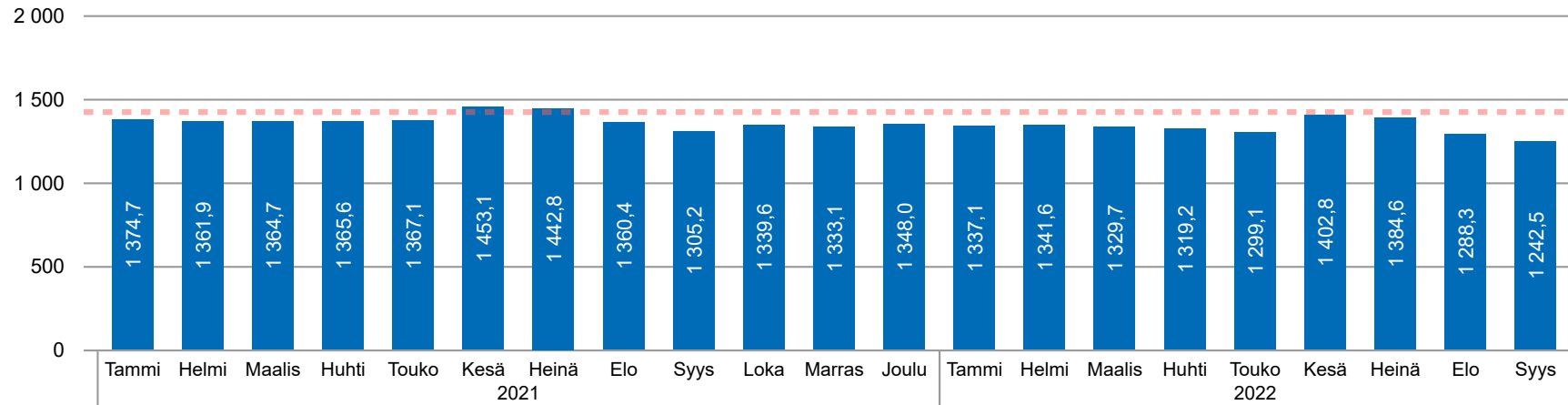


Toteutunut talousarviosta



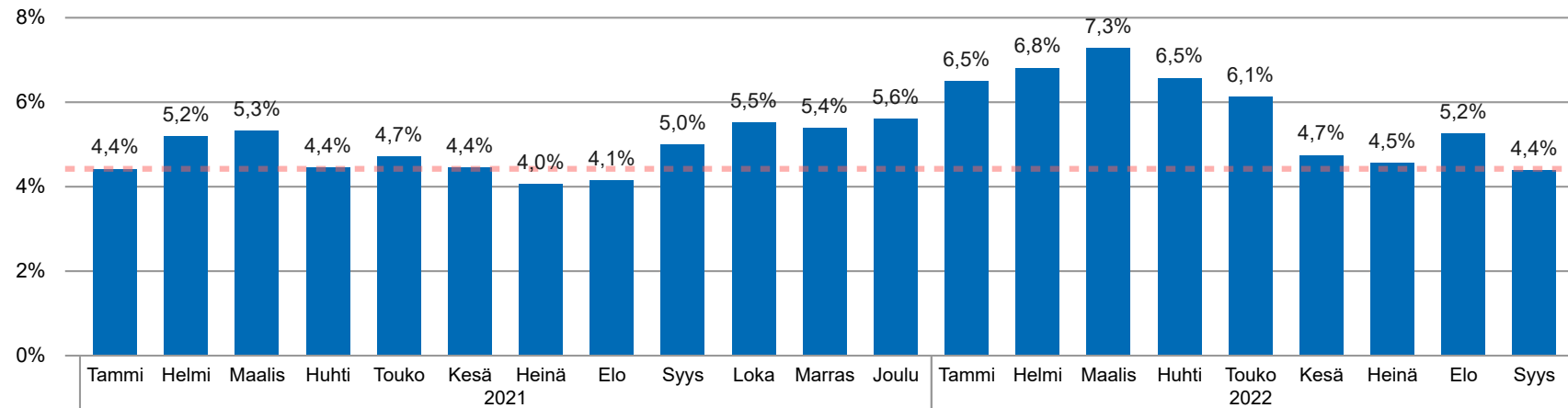
Terveyspalveluiden henkilöstö

Työvoima (htv), kuukausittainen trendikehitys



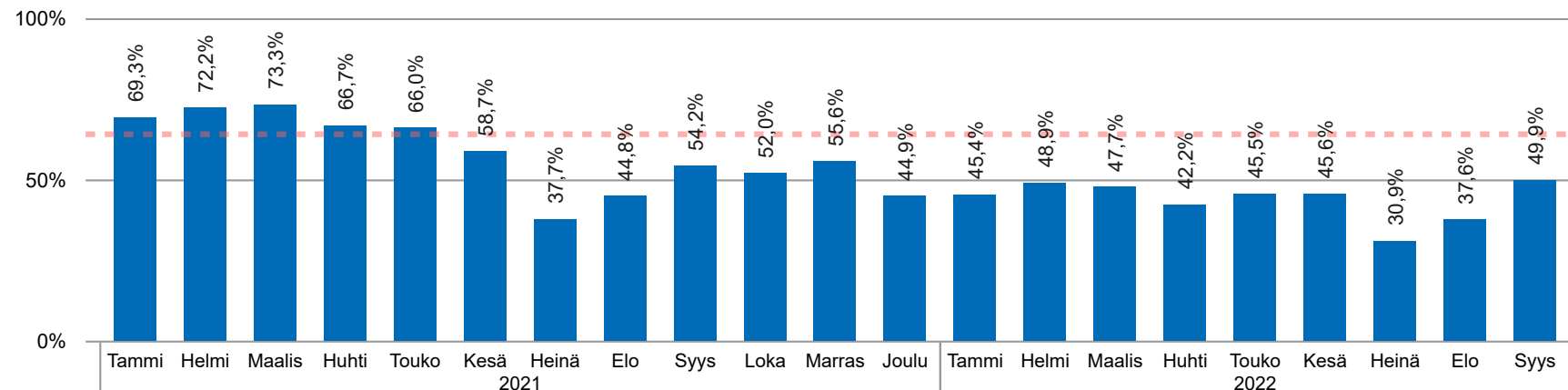
Tavoite 2022 1 420 **Palvelualueen kommentit:**

Sairauspoissaolojen osuus (%), kuukausittainen trendikehitys



Tavoite 2022 4,4% **Palvelualueen kommentit:**

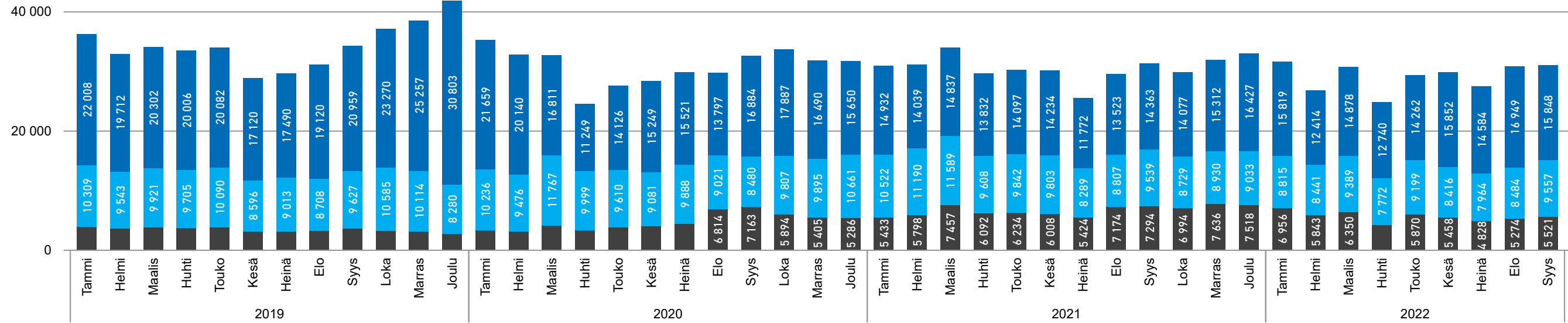
Sijaistus (%), kuukausittainen trendikehitys



Tavoite 2022 64% **Palvelualueen kommentit:**

Terveysasemat

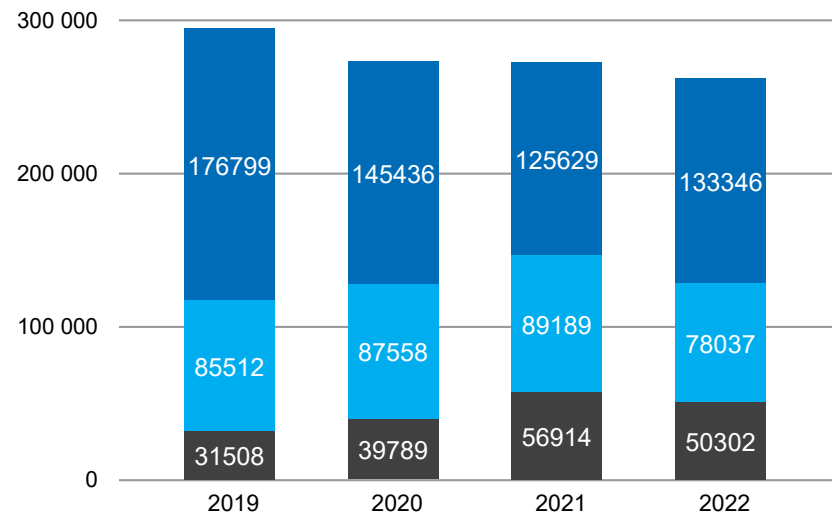
Terveysasemien käynnit asiointitavan mukaan, kuukausittainen trendikehitys



● Terveysaseman etäasiointi ilman kontaktia ● Terveysaseman reaaliaikainen etäasiointi ● Terveysaseman vastaanottokäynti

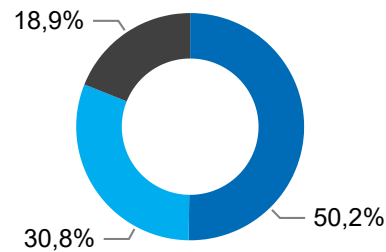
Palvelualueen kommentit:

Terveysasemien käynnit asiointitavan mukaan vuoden alusta lukien



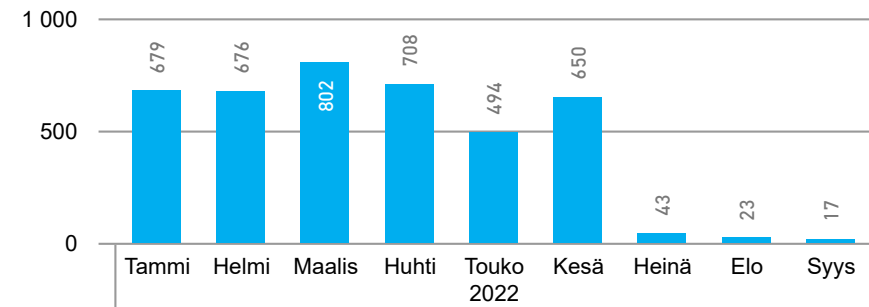
● Terveysaseman etäasiointi i... ● Terveysaseman reaaliai... ● Terveysaseman v...

2022



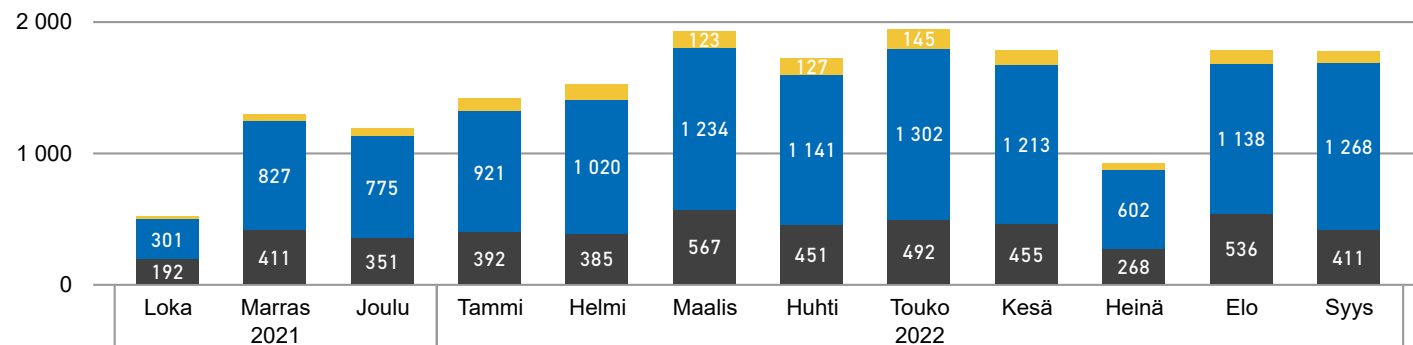
Palvelualueen kommentit:

Ostetut terveysasemien käynnit



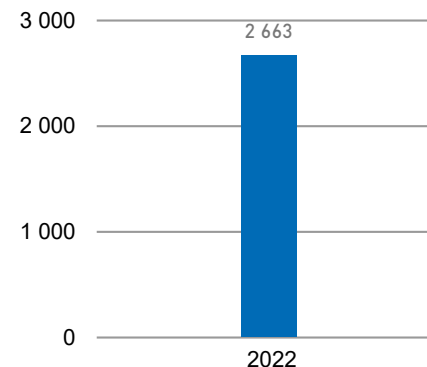
Mielenterveys- ja päihdeyksikkö

Lähi- ja erityistiimien kontaktit asiointitavan mukaan, kuukausittainen trendikehitys



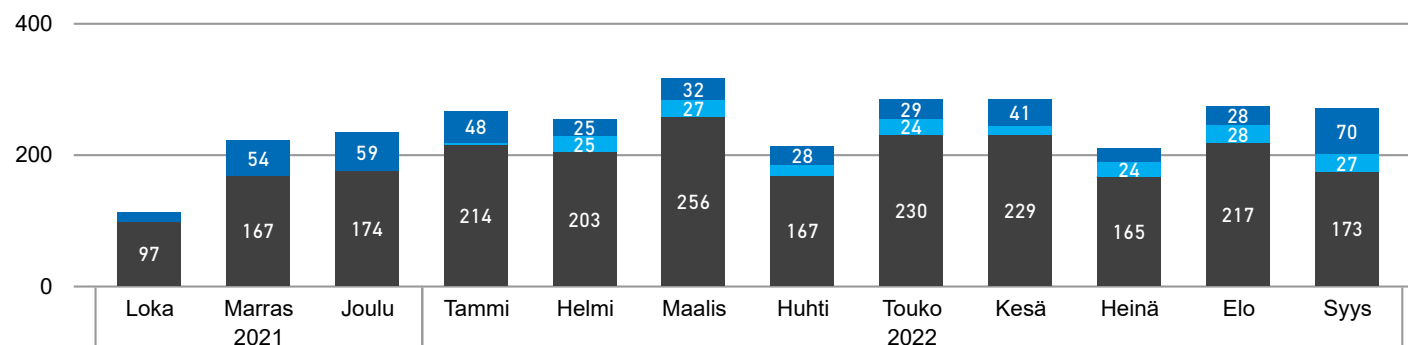
● Mie.päihd. Tiimien reaaliaikainen etäasiointi ● Mie.päihd. Tiimien vastaanottokäynti ● Mie.päihd. yksikön konsultaatiot

Lähi- ja erityistiimien asiakkaat vuoden alusta



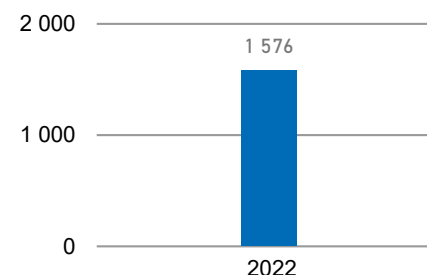
Palvelualueen kommentit:

Palveluohjauksen kontaktit asiointitavan mukaan, kuukausittainen trendikehitys



● Mie.päihd. Palmikon reaaliaikainen etäasiointi ● Mie.päihd. Palmikon walk-in käynti ● Mie.päihd. Palmikon vastaanottokäynti

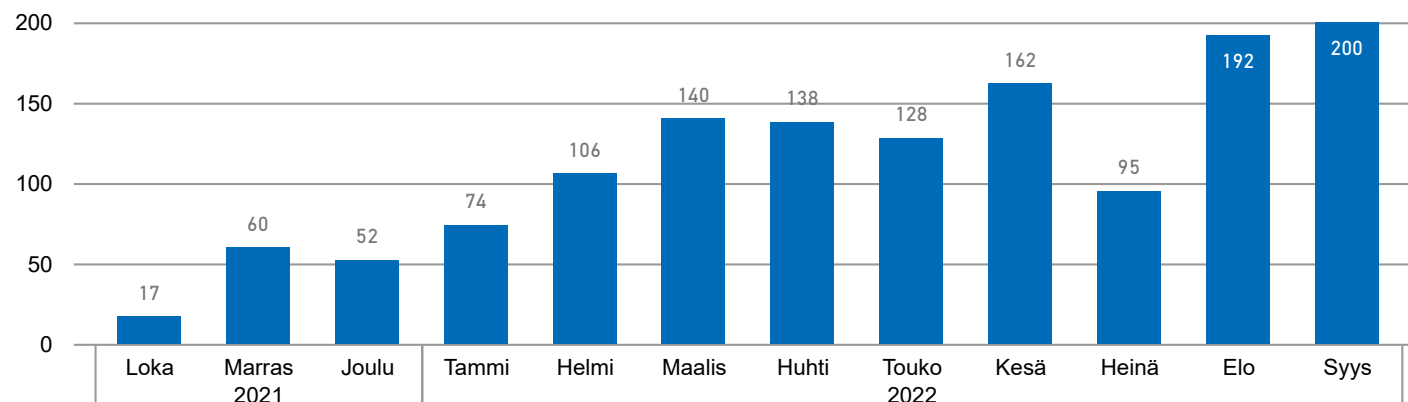
Palveluohjauksen asiakkaat vuoden alusta



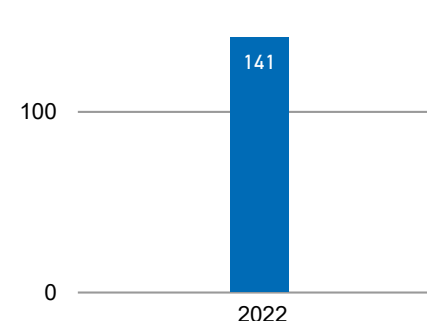
Palvelualueen kommentit:

Huom. Seurantaan otettu mukaan ryhmäkontaktit palvelun luonteen vuoksi. Muuttaa toteumia myös takautuvasti.

Päivätoiminnan käynnit, kuukausittainen trendikehitys



Päivätoiminnan asiakkaat vuoden alusta



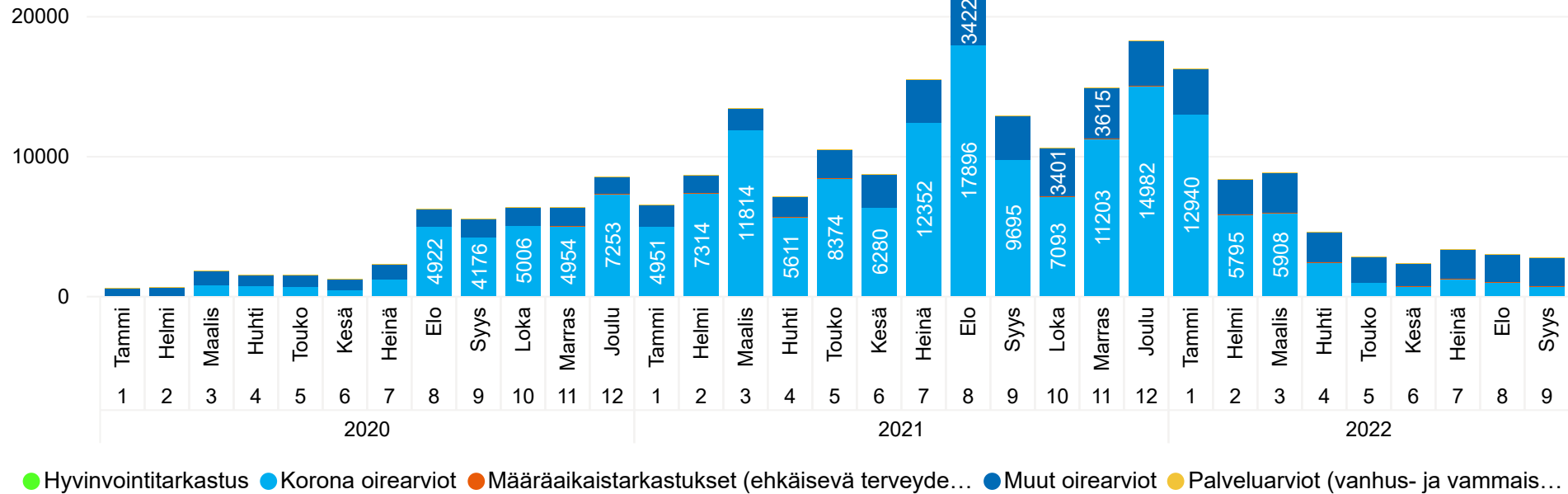
Palvelualueen kommentit:

Sisältää vain potilastietojärjestelmään kirjatut asiakkaat ja heidän kontaktinsa.

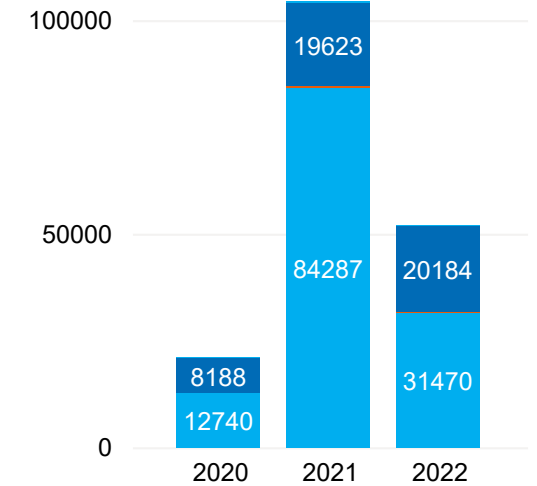
Omaolo lomakkeiden täyttömäärät

(Kuinka monta kertaa omaolon lomake on täytetty, yksi ihminen on voinut täyttää eri lomakkeita tai saman lomakkeen useampaan kertaan)

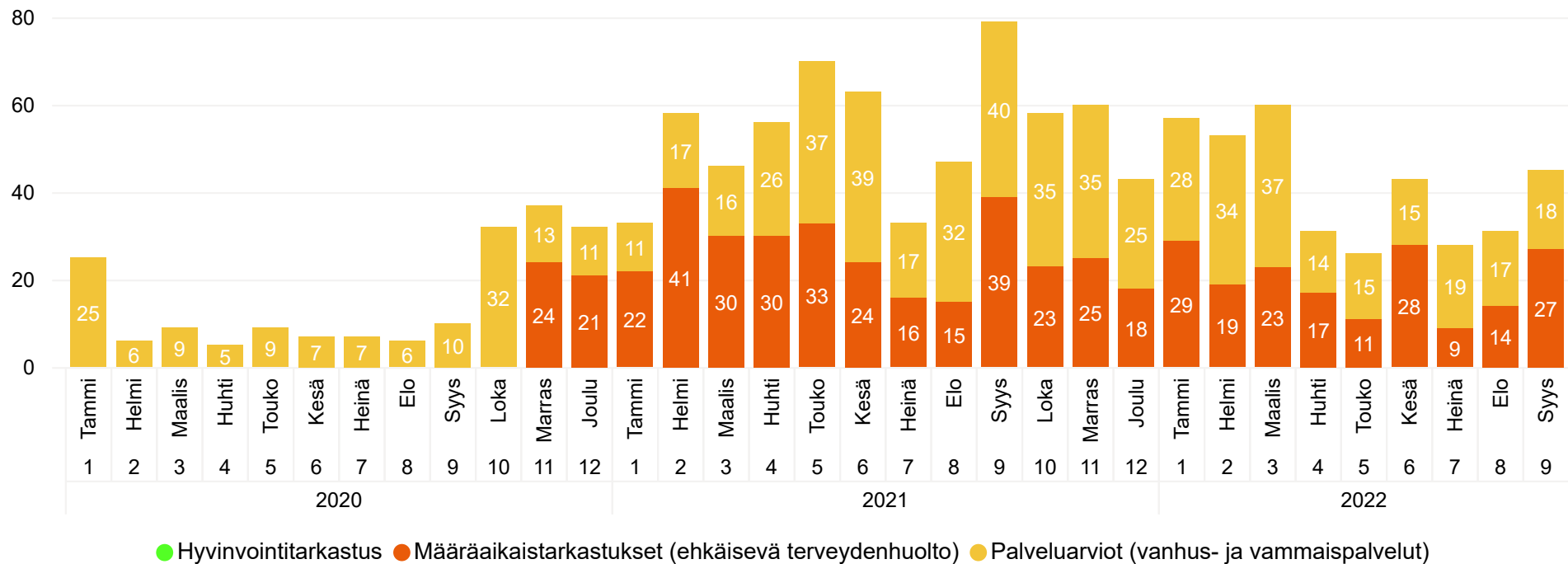
Täyttömäärät lomakkeittain trenditieto



Kumulatiiviset täyttömäärät vuoden alusta lukien raportoitavan kuukauden loppuun asti



Joista täyttömäärät lomakkeittain ilman oirearvioita

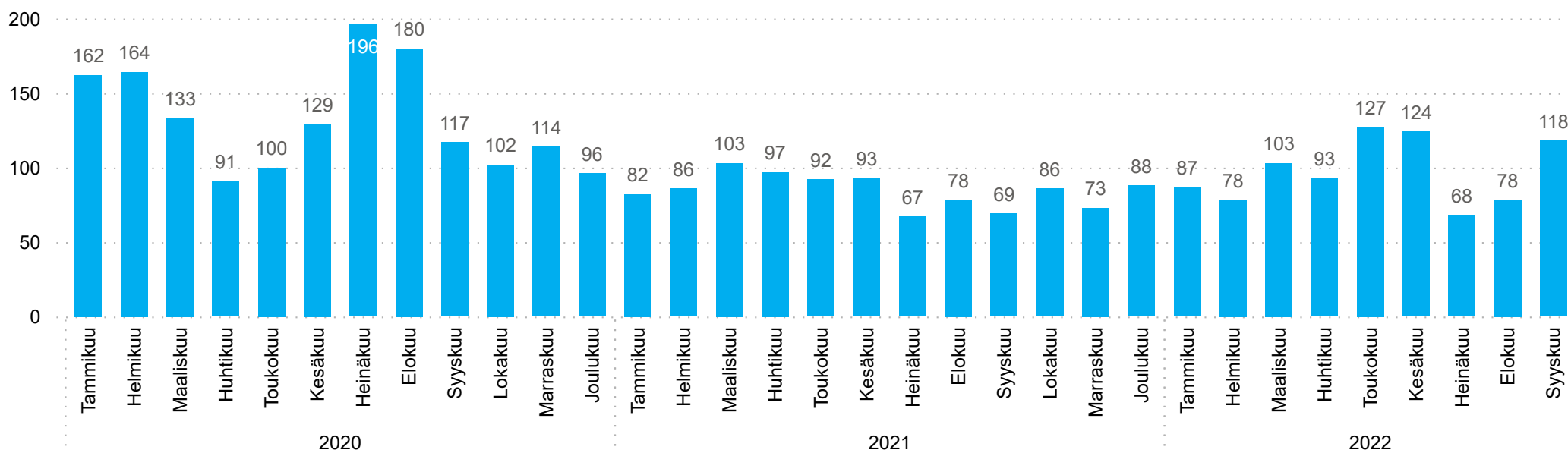


OmaOlo-järjestelmän tilastoinnin ongelman vuoksi 5/2022 alkaen tiedot ovat osin puutteellisia. Korjaus saadaan nykytiedolla vasta 2023.

Palvelualueen kommentit:

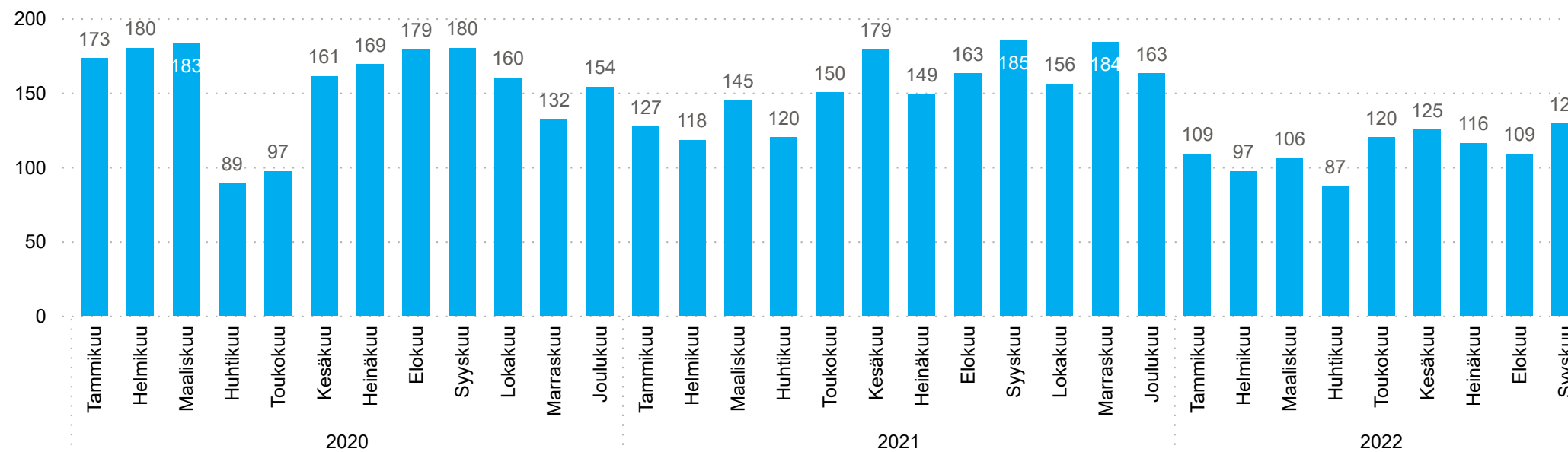
Peruuttamattomat PTH-vastaanottoajat

Peruuttamattomat lääkärien PTH-vastaanottokäynnit



Palvelualueen kommentit:

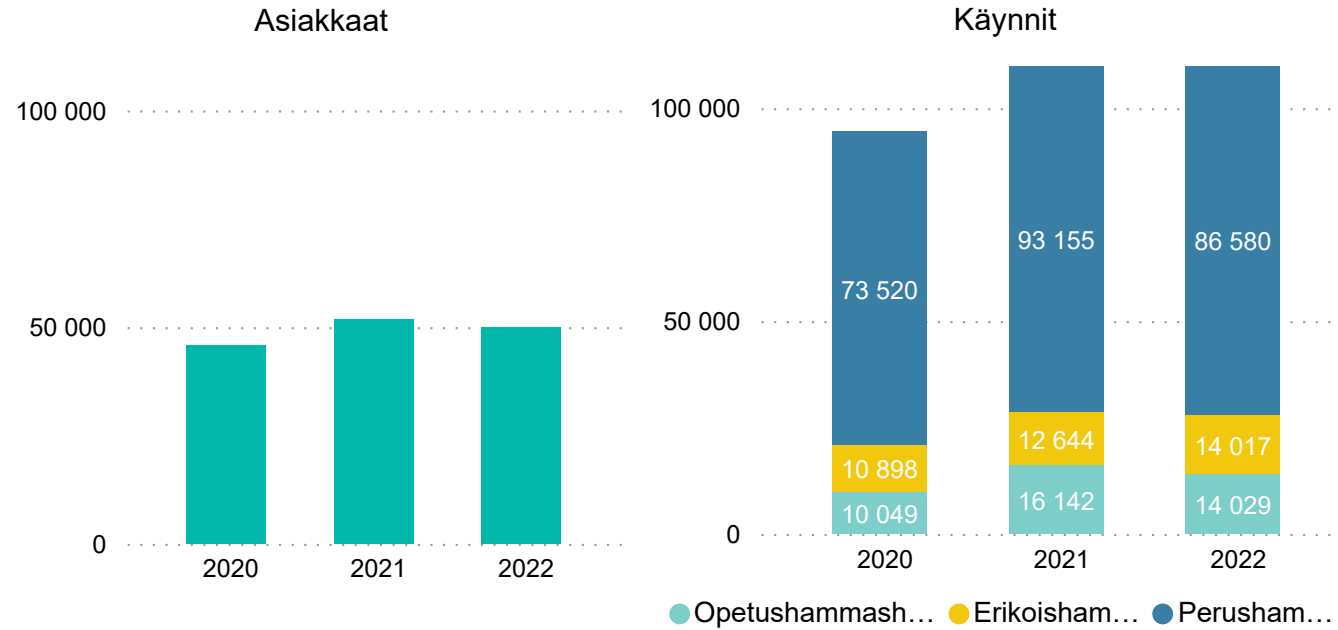
Peruuttamattomat hoitajien PTH-vastaanottokäynnit



Palvelualueen kommentit:

Suun terveydenhuolto

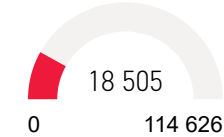
Suun terveydenhuollon käynnit ja asiakkaat vuoden alusta lukien



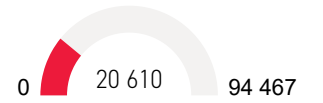
Palvelualueen kommentit:
Suun terveydenhuollon asiakasmäärä syyskuun loppuun mennessä on 3,6 % vähäisempi kuin vuonna 2021 samana ajankohtana.

... joista kiireellisiä käyntejä

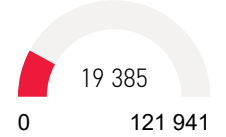
2022



2020



2021



Palvelualueen kommentit:

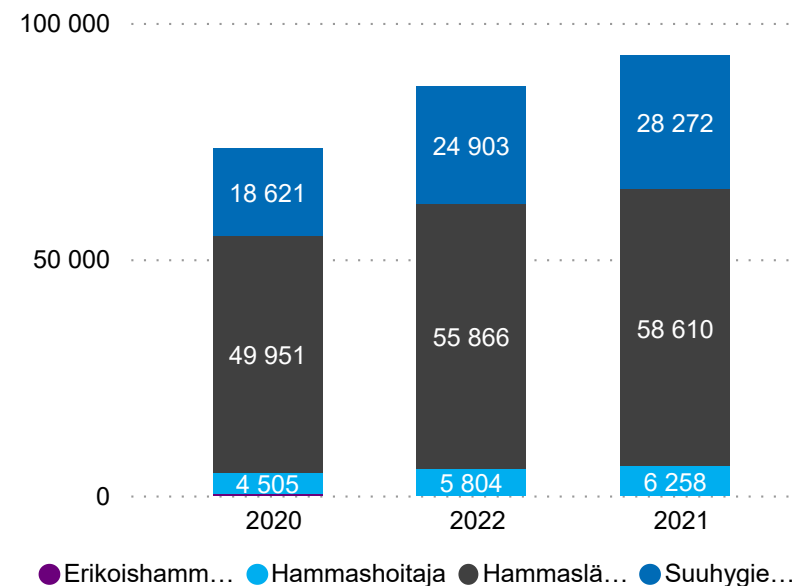
Käyntejä oli syyskuun loppuun mennessä 6 % vähemmän kuin vuonna 2021. Henkilökunnan oissaoloja on suun terveydenhuollossa ollut hyvin paljon alkuvuoden ensimmäisinä kuukausina. Sen sijaan kesällä ja syyskuusa poissaoloja ei ollut keskimääräistä enemmän. Sairauspoissaoloja on aiempaa enemmän suuhygienisteillä, terveystieteidenhammaslääkäreillä ja poikkeuksellisesti myös erikoishammaslääkäreillä. Työpanos on kaikenkaikkiaan suurempi kuin viime vuonna. Käyntimääriä on saati lisättyä erikoishammashoidossa, parempi työvoimtilanne protetiikassa ja oikomishoidossa heijastuu tilanteeseen.

Joista perushammashoidon käynnit jakautuvat seuraavasti

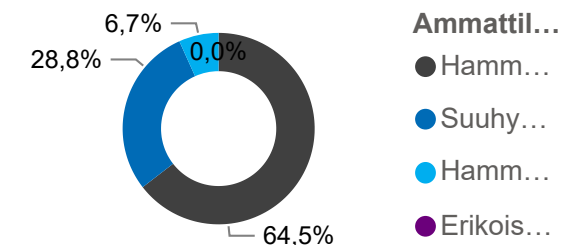
Palvelualueen kommentit:

Vähäisemmät käyntimäärät näkyvät kaikkien ammattiryhmien suoritteissa: hammashoitajilla -7 %, hammaslääkäreillä -5 % ja suuhygienisteillä jopa -12 %.

Käynnit ammattiryhmittäin vuoden alusta lukien

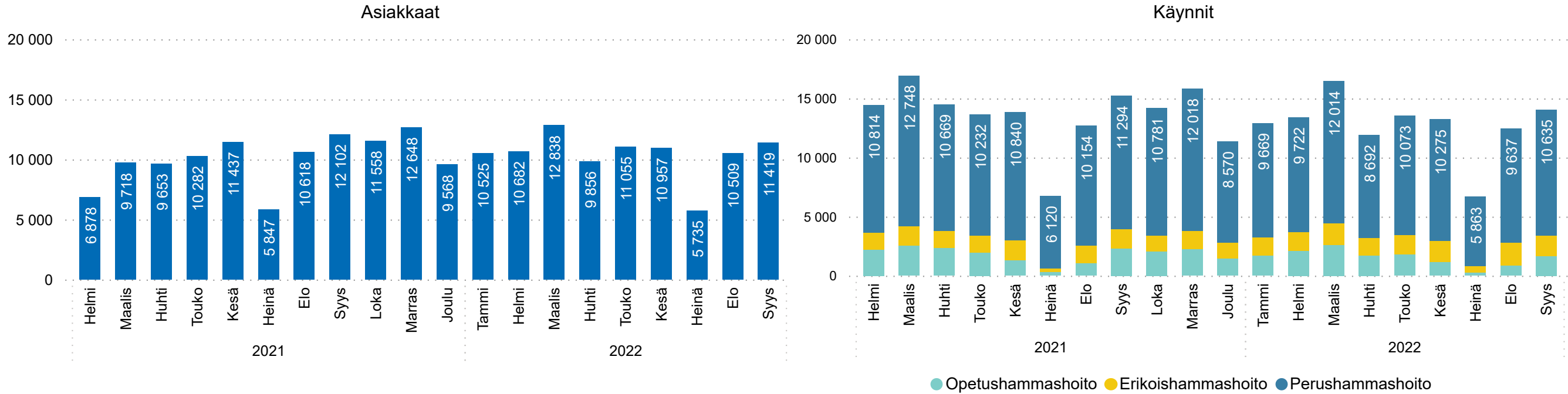


2022



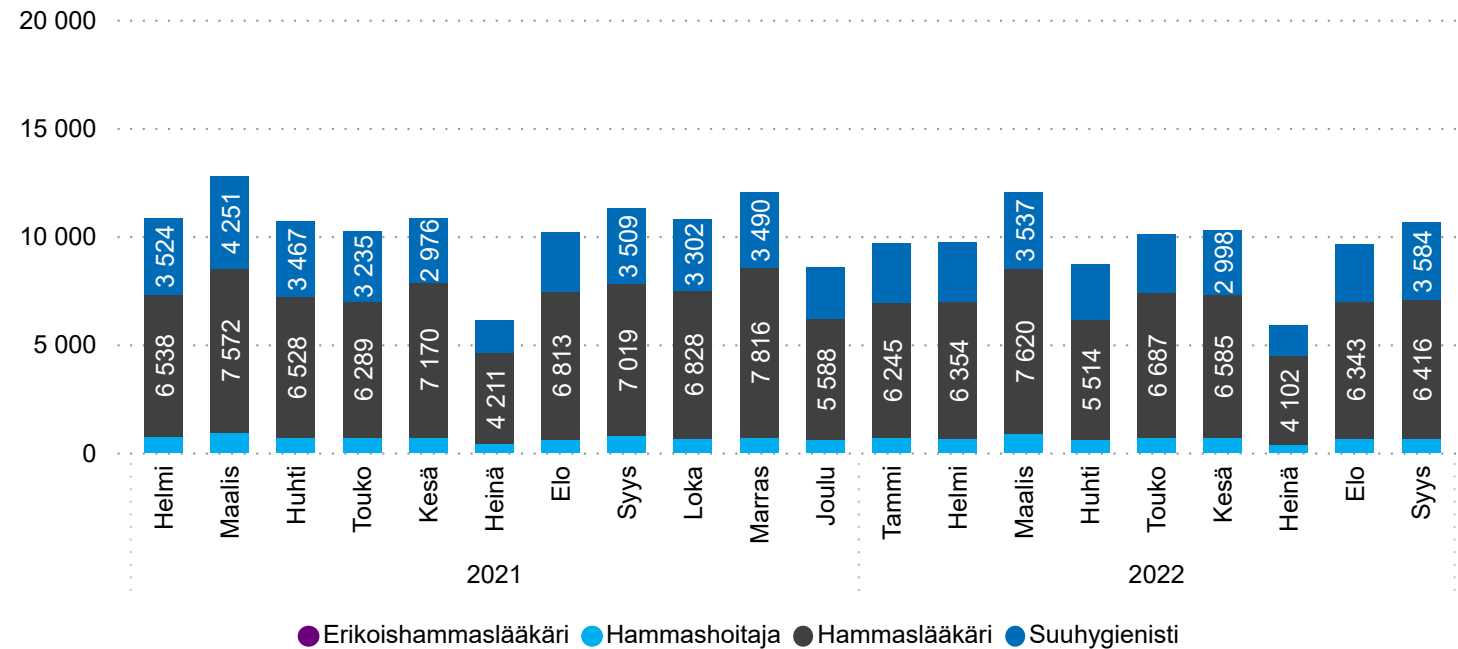
Suun terveydenhuolto

Suun terveydenhuollon käynnit ja asiakkaat kuukausittain

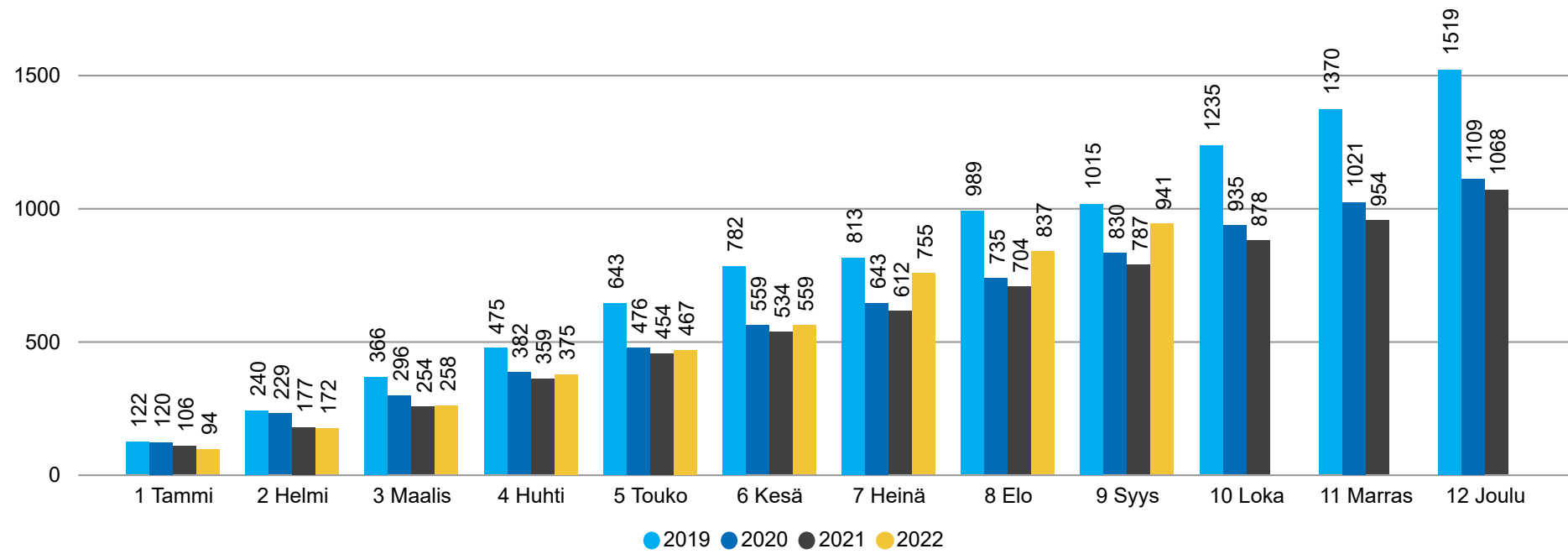


Joista perushammashoidon käynnit jakautuvat seuraavasti

Käynnit ammattiryhmittäin vuoden alusta lukien



Suun terveydenhuollon alueellisen päivystyksen käynnit vuoden alusta lukien

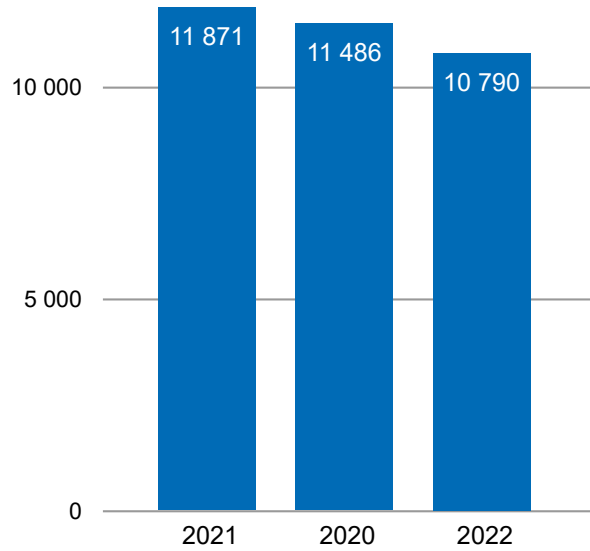


Palvelualueen kommentit:

Alueellisen päivystyksen vähentyminen on taittunut ja syyskuun lopussa nähdään nyt vain 7 % vähäisempiä käyntimääriä vuoteen 2019 nähden. Vuonna 2021 sama luku oli 22 % ja vuonna 2020 tämä oli 18 %. Syynä voi osittain olla hoitajien vuoronvaihtokiello, joka rajoitti mahdollisuuksia siirtää työvoimaa jos poissaoloja oli ja siten potilaita on mahdollisesti ohjautunut alueelliseen päivystykseen.

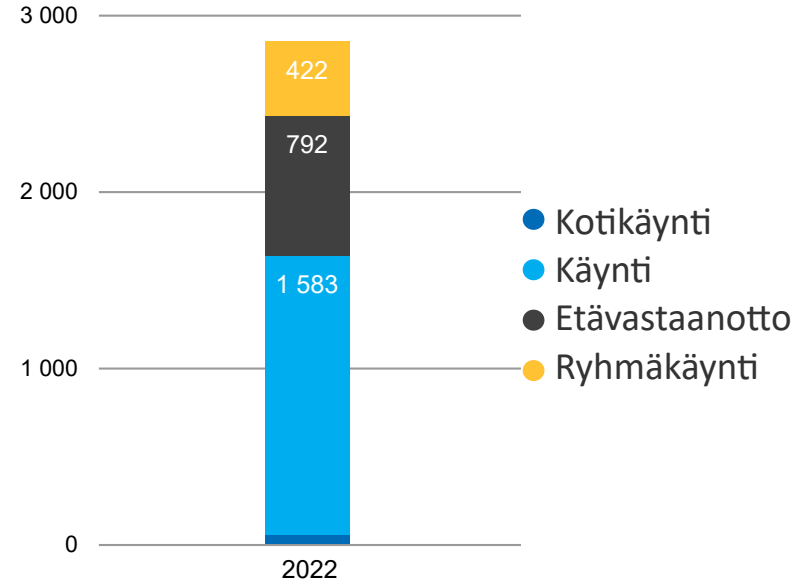
Lasten ja nuorten polikliniset palvelut

Lasten ja nuorten poliklinikan kontaktimäärät vuoden alusta



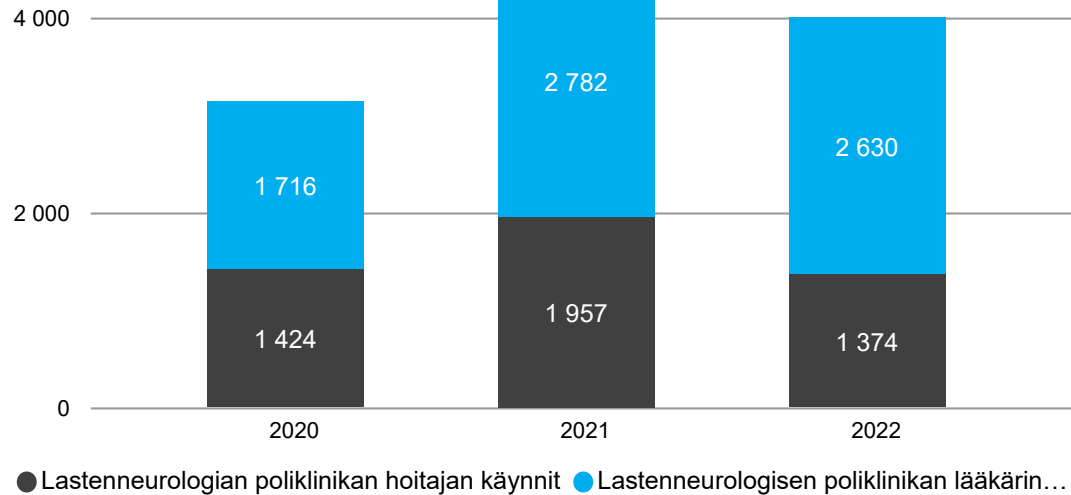
Palvelualueen kommentit:

Lasten ja nuorten MTP-palveluiden kontaktit vuoden alusta

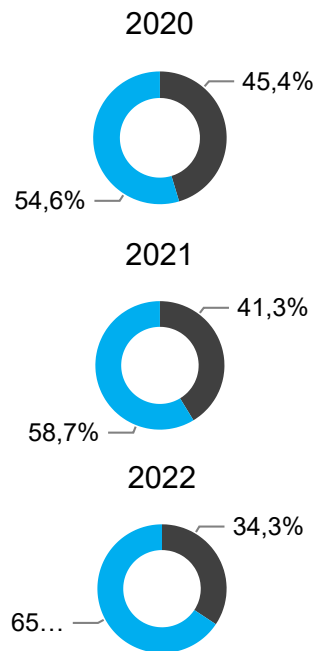


Palvelualueen kommentit:

Lastenneurologisen poliklinikan lääkärin ja hoitajan käynnit vuoden alusta lukien



Palvelualueen kommentit:

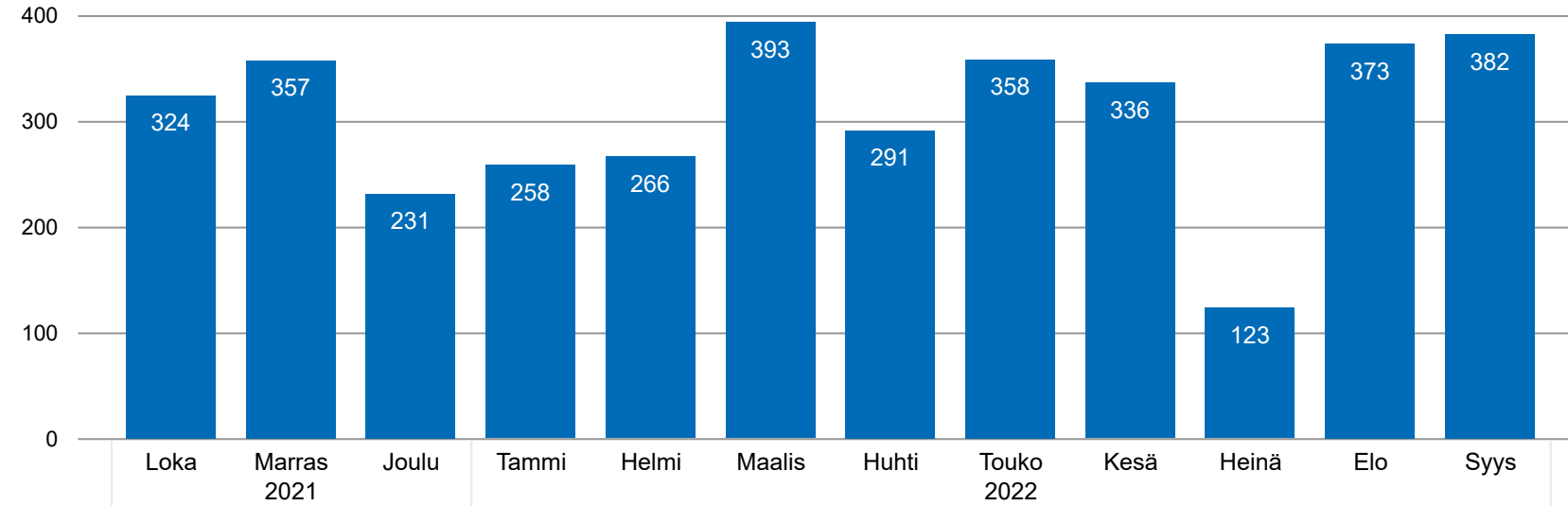


Lasten ja nuorten terapiapalvelut

(Eroteltu lääkinällisestä kuntoutuksesta omaksi kokonaisuudekseen 1.3.2021 alkaen)

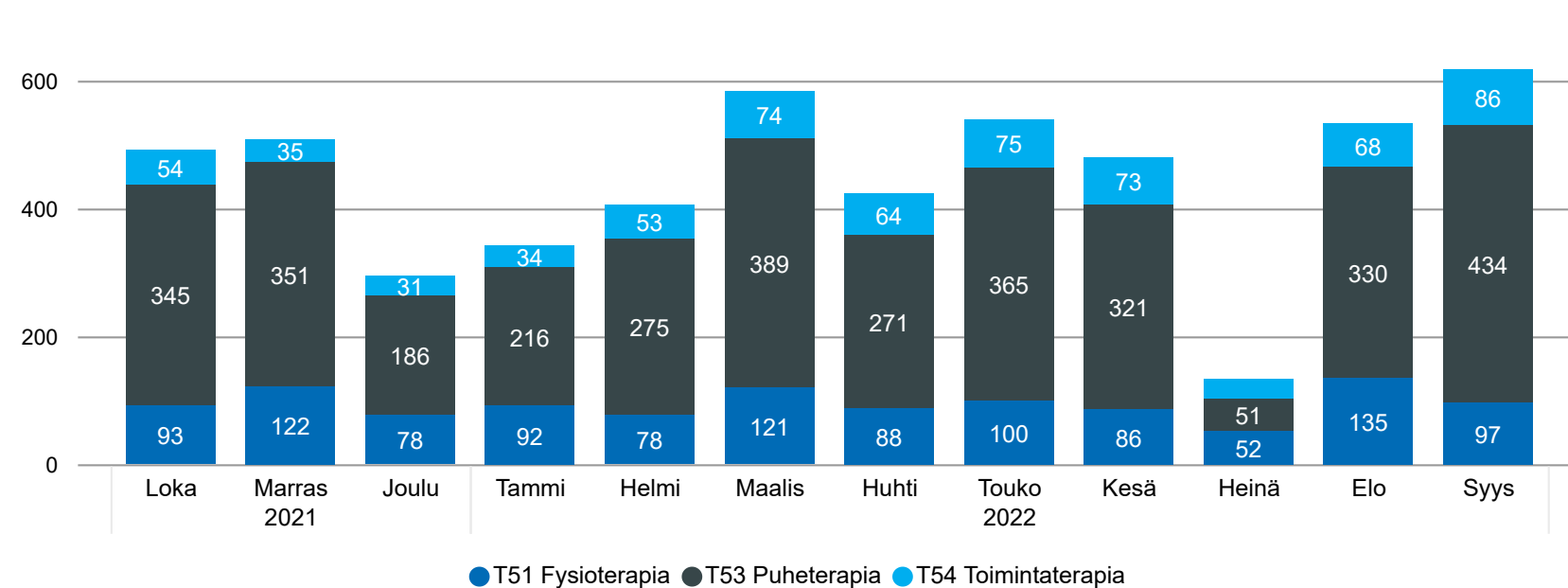
Lasten ja nuorten terapiapalveluiden asiakkaat, kuukausittainen trendikehitys

Palvelualueen kommentit:



Lasten ja nuorten terapiakohtaiset kontaktit, kuukausittainen trendikehitys

Palvelualueen kommentit:

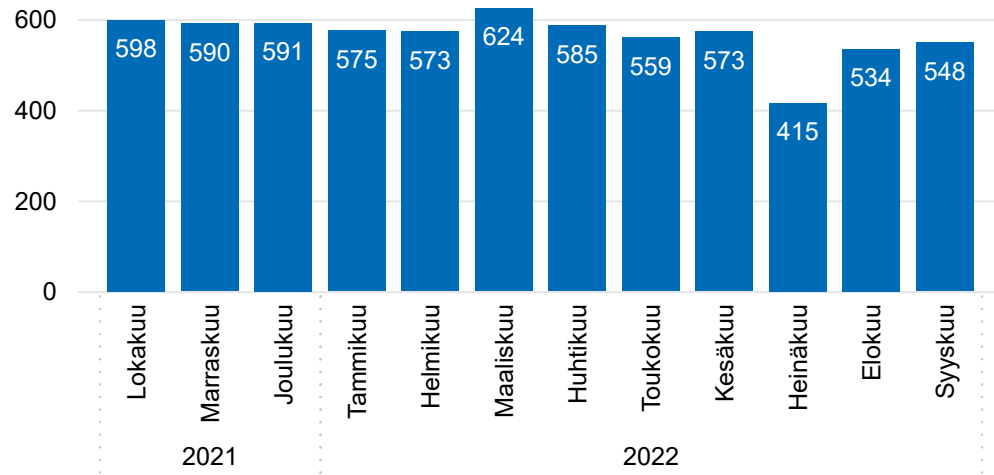


*sisältää vain THL:n määrittelyn mukaiset vastaanottokäynnit ja asiakkaan kotona tehdyt käynnit

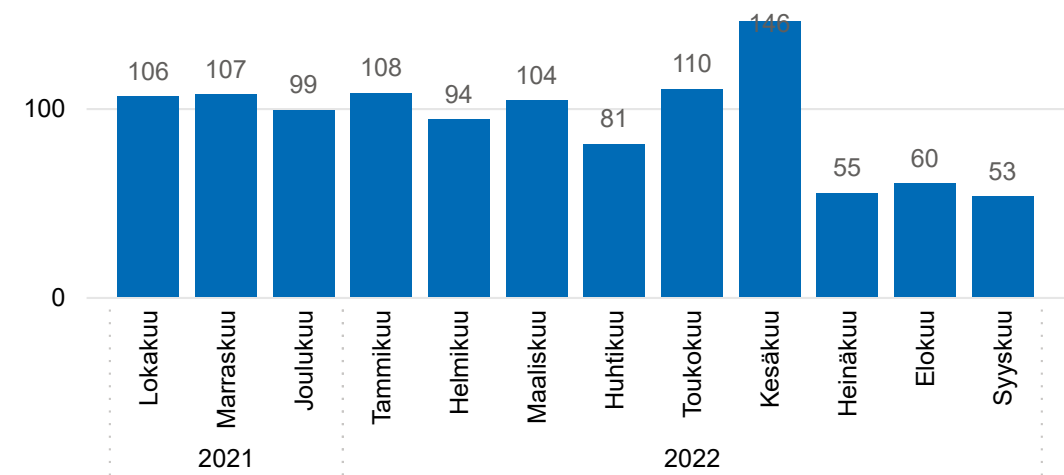
Geriatriset ja kuntouttavat palvelut

Kotikuntoutuskeskukset

Kotikuntoutuskeskuksen asiakkaat, kuukausittainen trenditieto



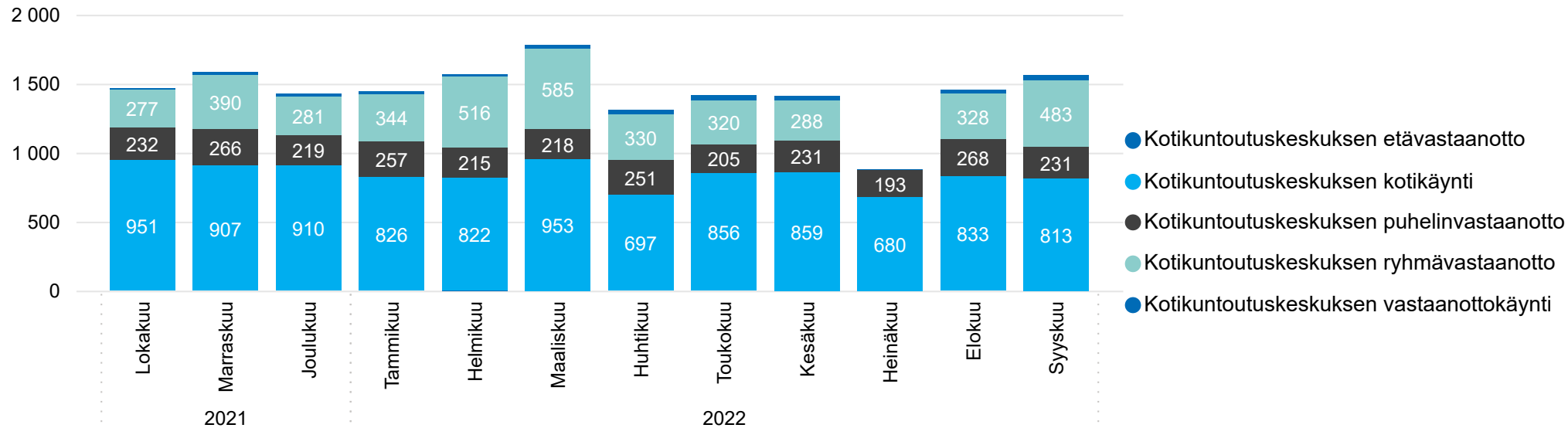
Kotikuntoutuskeskuksen päättyneet kuntoutusjaksot, kuukausittainen trenditieto



Palvelualueen kommentit:

Päättyneissä jaksossa näkyy vielä kesän supistettu toiminta. Kontaktimäärät ja asiakasmäärät hyvät.

Kotikuntoutuskeskuksen kontaktit, kuukausittainen trenditieto



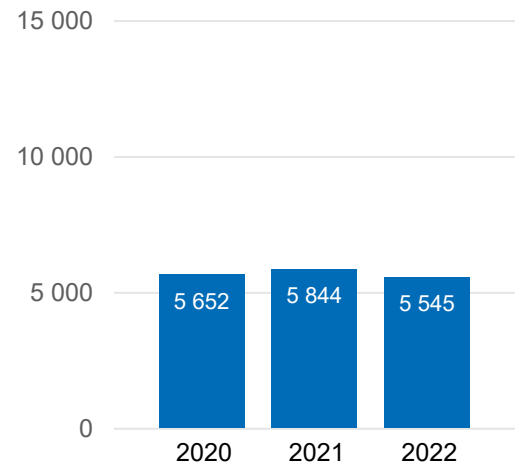
*Kotikuntoutuskeskusten toiminta alkanut 1.3.2021

Avokuntoutus

(Uusi seurantatapa maaliskuusta 2021 alkaen)

Avokuntoutus

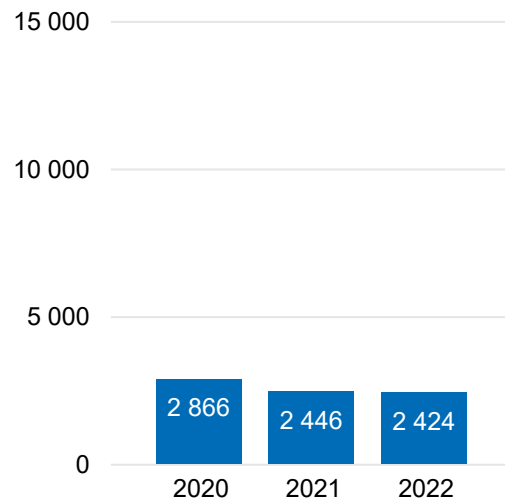
Avokuntoutuksen asiakkaat vuoden alusta lukien



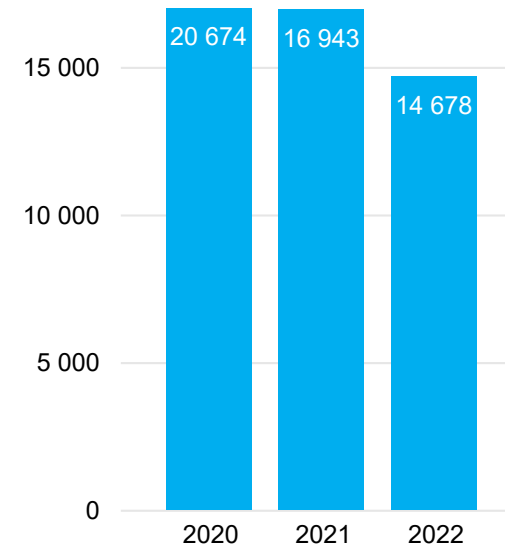
Palvelualueen kommentit: toiminta normaalia. Viime vuoteen verrattuna ryhmäkuntoutuksen kontaktit avokuntoutuksessa vähentyneet kun ryhmätoimintaa siirtynyt kotikuntoutuskeskuksille. Puhelinvastaantotojen määrä kasvanut (ja korvannut vastaanottokontakteja) THL:n hyvä vastaanottovalmennuksen myötä.

Sairaalakuntoutus

Asiakkaat vuoden alusta lukien



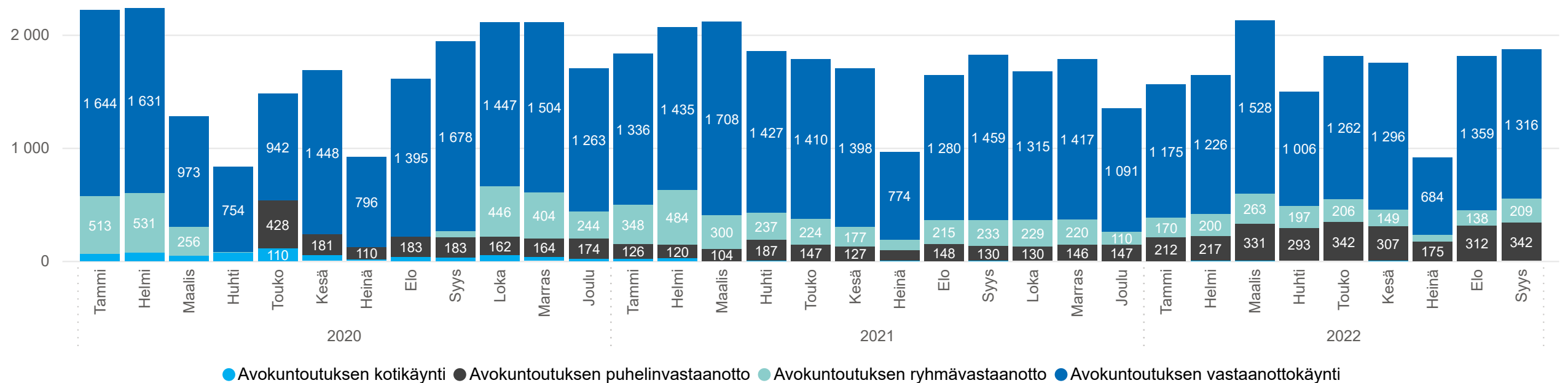
Kontaktit vuoden alusta lukien



Palvelualueen kommentit:

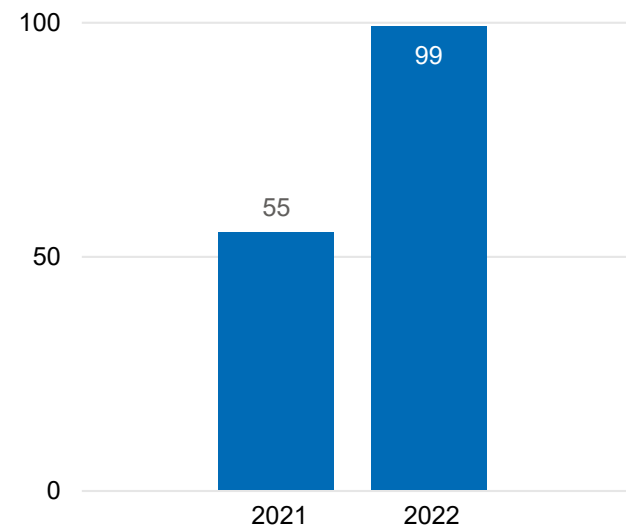
Sairaansijojen ja sairaalan asiakkaiden määrä merkittävästi laskenut, mikä johtanut myös kuntoutusasiakkaiden määrien ja kontaktien laskuun.

Avokuntoutuksen kontaktit, kuukausittainen trenditieto



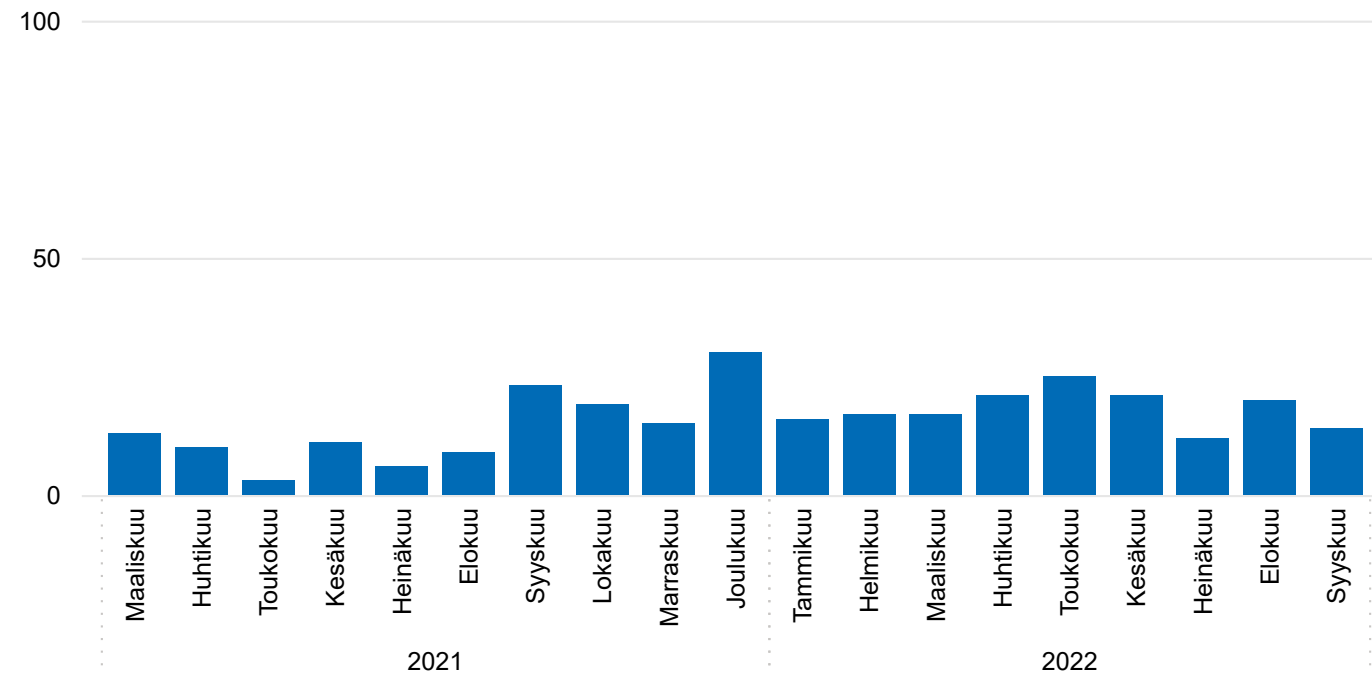
Geriatriset palvelut

Lonkkamurtumapotilaiden poliklinikan asiakkaat vuoden alusta lukien



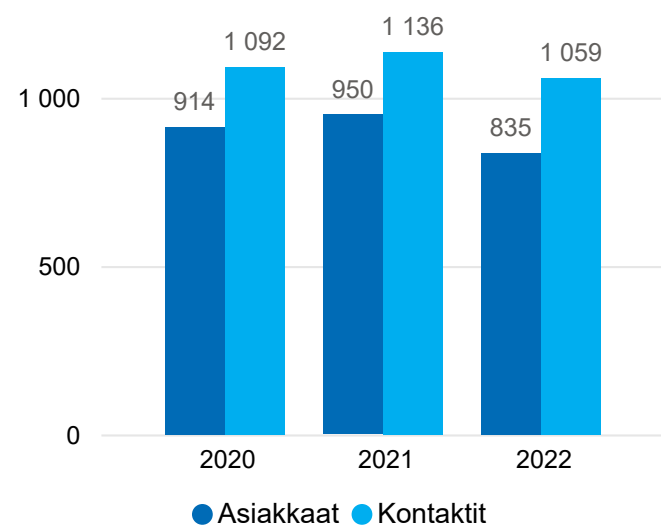
Huom. toiminta alkanut helmikuussa 2021

Lonkkamurtumapotilaiden poliklinikan kontaktit, kuukausittainen trenditieto



Apuvälineyksikkö

Apuvälineyksikön terapiapalveluiden asiakkaat ja kontaktit vuoden alusta lukien

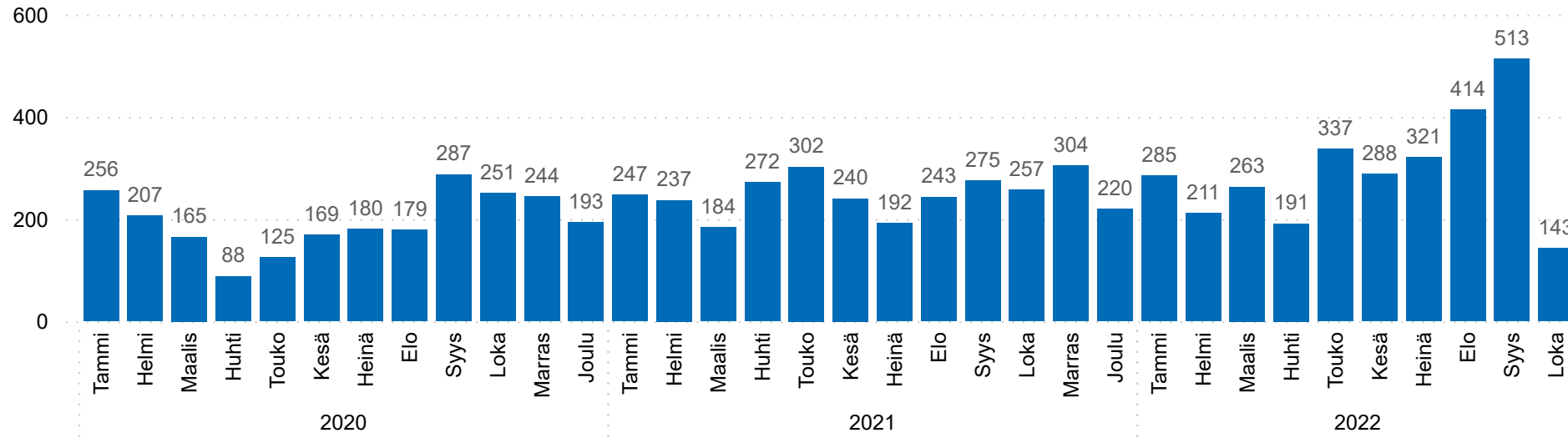


Palvelualueen kommentti:

Apuvälineyksikössä asiakkaiden määrä vähentynyt vuoden takaisesta. Tähän on vaikuttanut muuttuneet prosessit vastualueen sisällä. Vastualueen sisäisiä asiakassiirtoja pyritään välttämään. Kontaktien määrää vähentää myös sujuvoitunut palveluprosessi.

Muistitalo

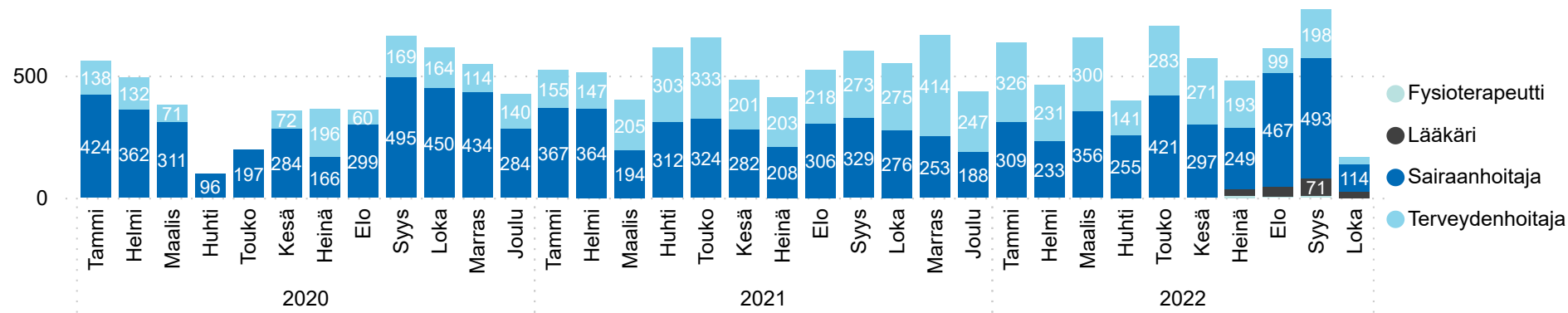
Asiakasmäärä



Palvelualueen kommentti:

Uusi tilastointimalli aloitettu heinäkuussa. Muistitalo aloittanut toimintansa 1.3.2022. Asiakasmäärät nousussa, koska uusien muistihoitajien vakanssien myötä muistitestauksien tarpeeseen on voitu vastata paremmin. Lääkärien kontaktimäärät vähäisiä, koska lääkäriresurssi niukka. Sairaalasta ei ole voitu osoittaa sovittua 2 lääkärin resurssia toimintaan.

Kontaktimäärä

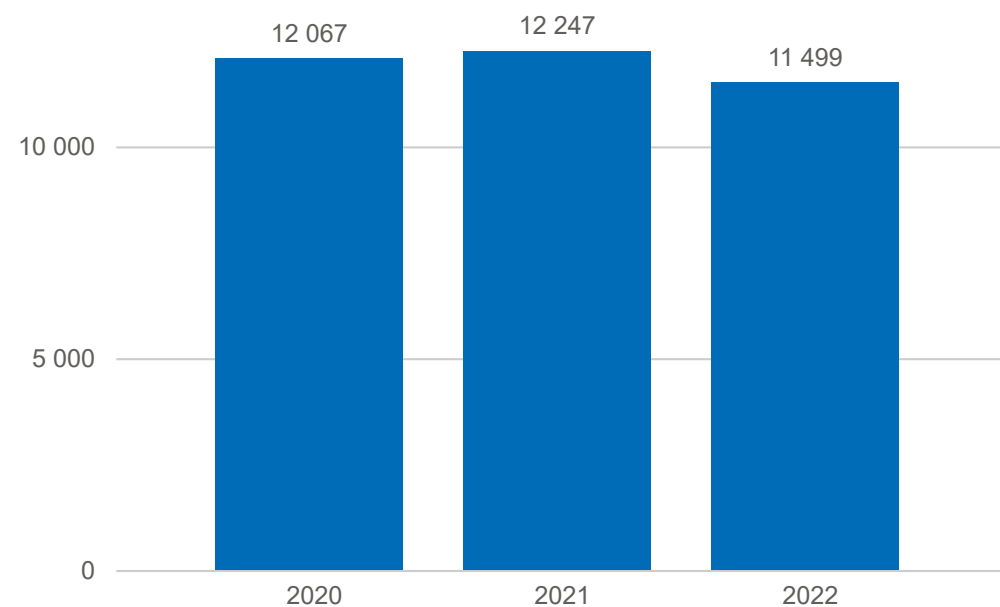


Palvelualueen kommentti:

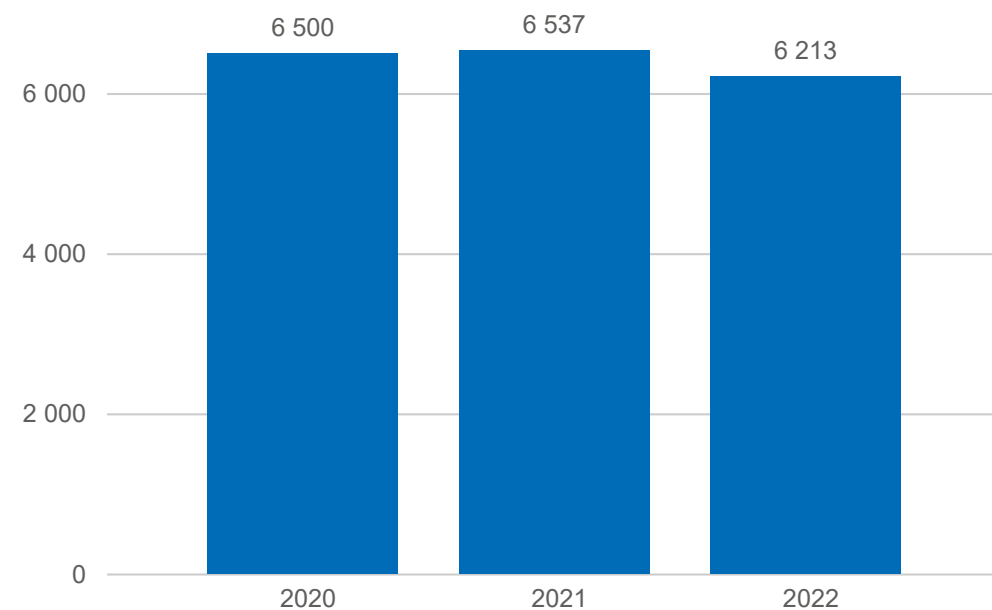
Geriatriset ja kuntouttavat palvelut

Apuvälineyksikön lainauspalvelut

Apuvälineiden lainauspalveluiden lainausten määrä



Apuvälineiden lainauspalveluiden asiakkaiden määrä



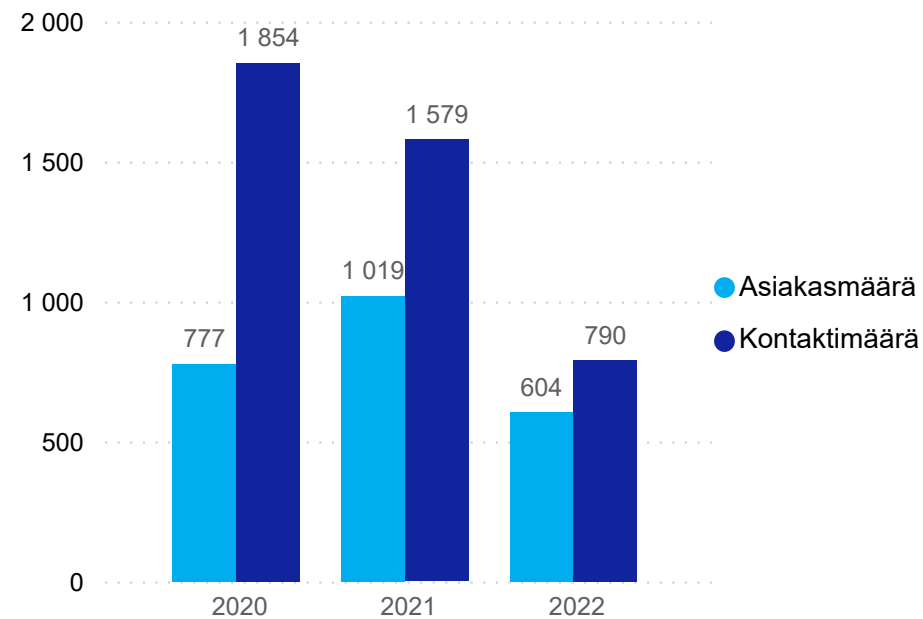
Palvelualueen kommentit:

Osa asiakkaista mukana myös apuvälineyksikön terapiapalveluiden asiakasmäärässä

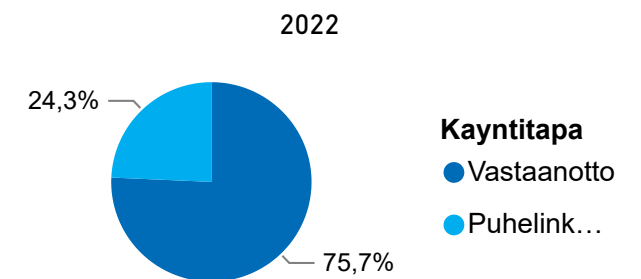
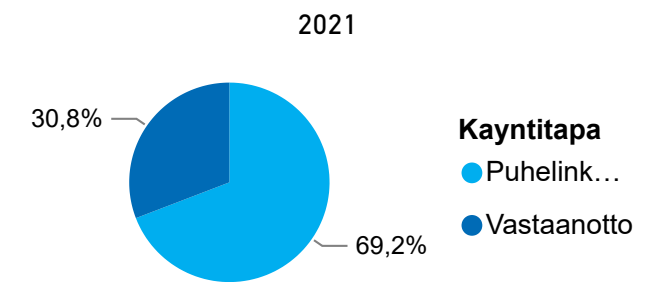
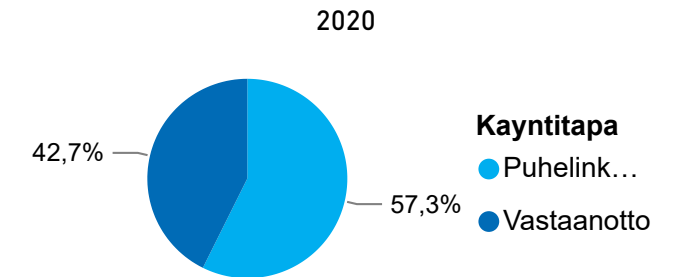
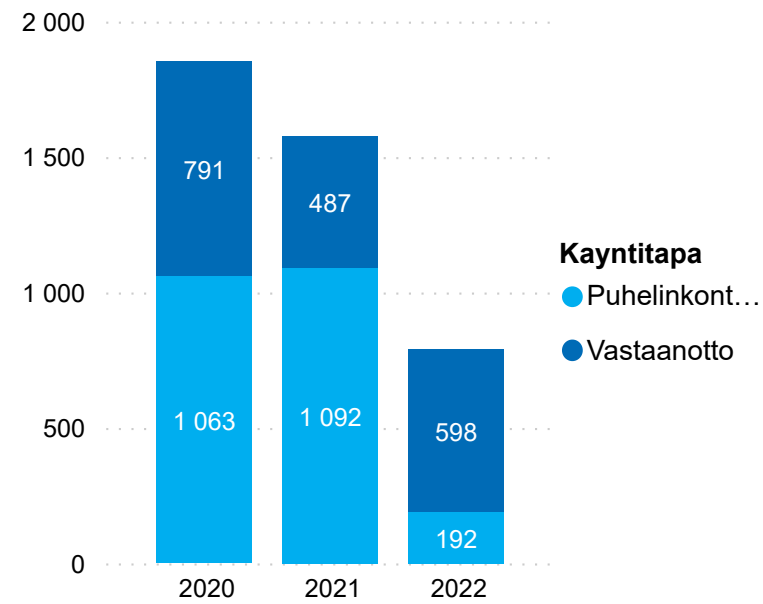
Sairaalapalvelut

Sairaalan poliklinikat

Ikäneuvolan kontaktit ja asiakkaat vuoden alusta lukien



Ikäneuvolan kontaktit yhteystavan mukaan:

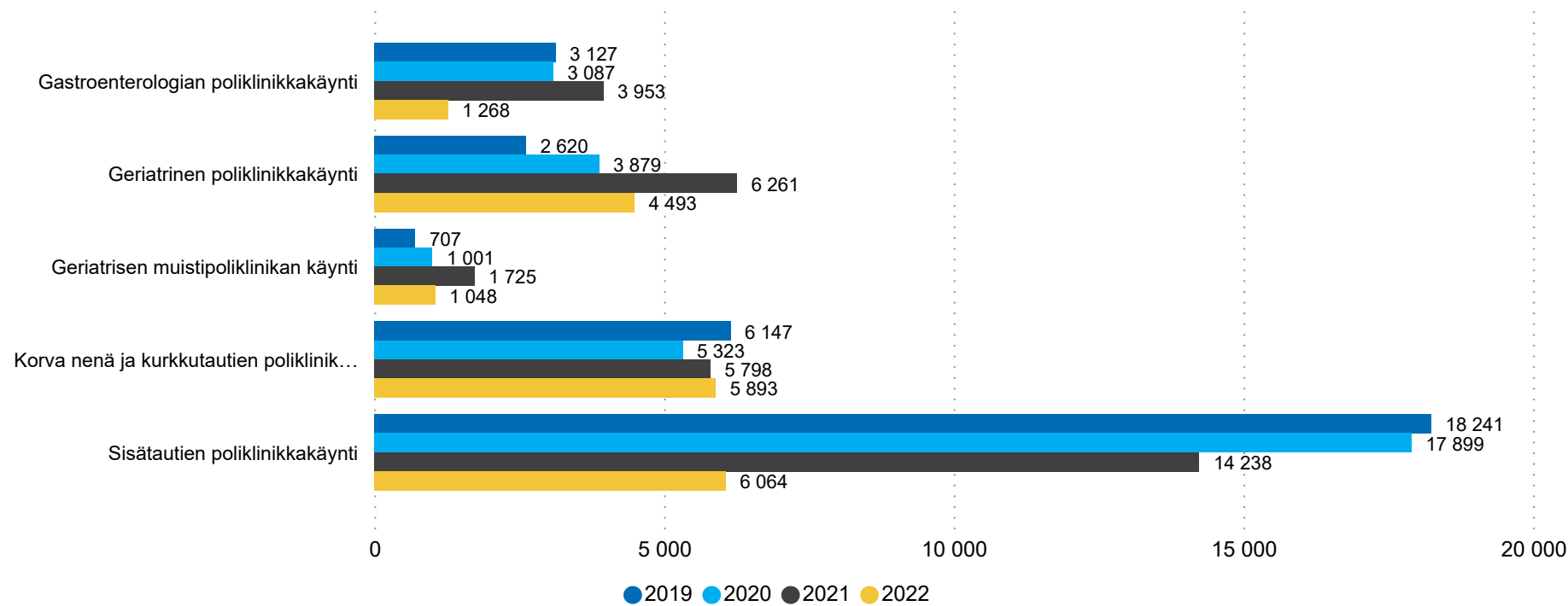


Palvelualueen kommentit:

75-vuotisneuvolan toiminta käynnissä. Vastaanottoja saatu hyvin pidettyä.

Sairaalapoliklinikat

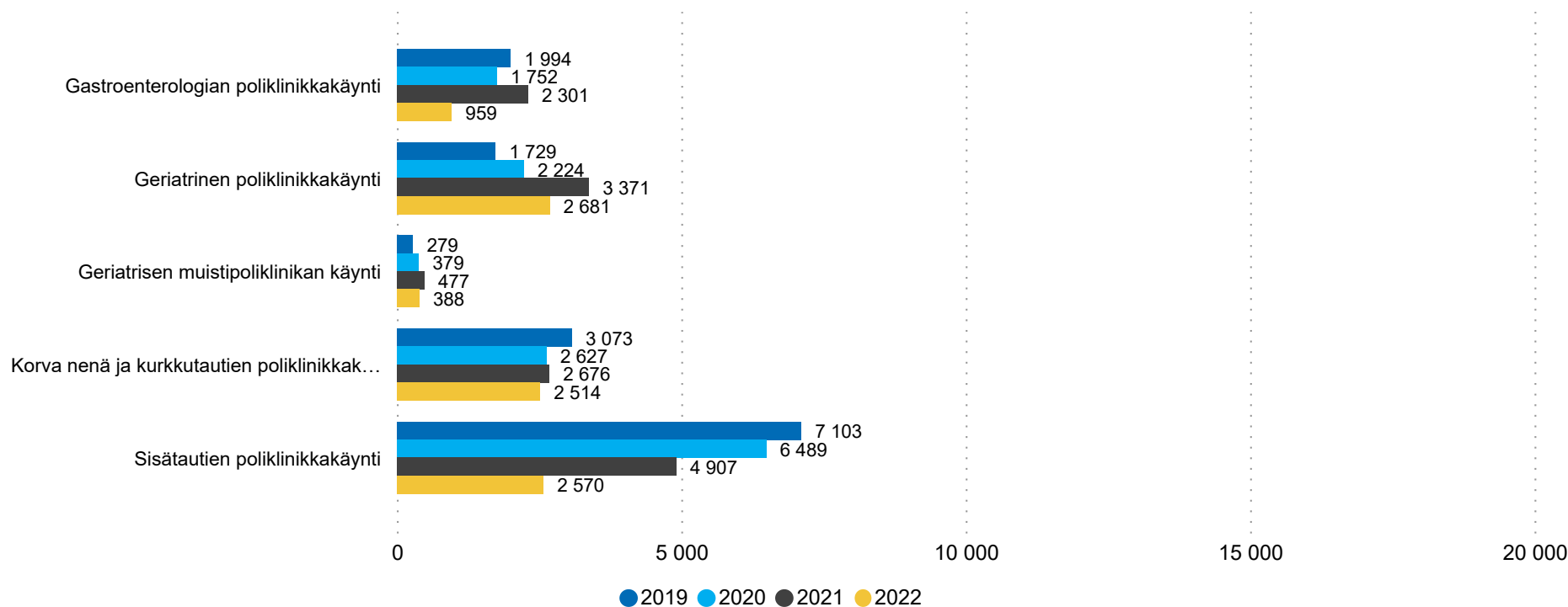
Sairaalapoliklinikoiden käynnit vuoden alusta lukien



Palvelualueen kommentit:

Polikliinista toimintaa liikkeen luovutusten jälkeen enää neurologian ja korva-, nenä- ja kurkkutautien poliklinikoiden osalta. KNK-poliklinikalla toiminta aikaisempien vuosien tasolla. Muistipoliklinikan potilaat siirtyivät maaliskuun alusta muistitaloon.

Sairaalapoliklinikoiden asiakkaat vuoden alusta lukien

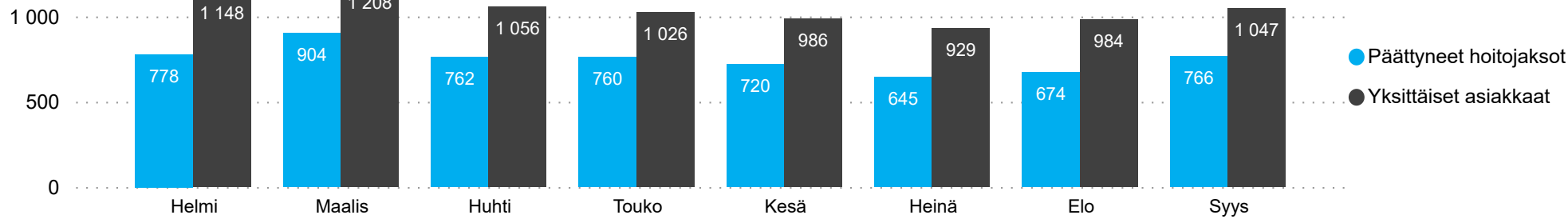


Palvelualueen kommentit:

Geriatrisen muistipoliklinikan potilaat siirtyivät maaliskuun alusta muistitaloon.

Sairaalaosastot

Päätyneet hoitajaksot (tarkastelu kk)

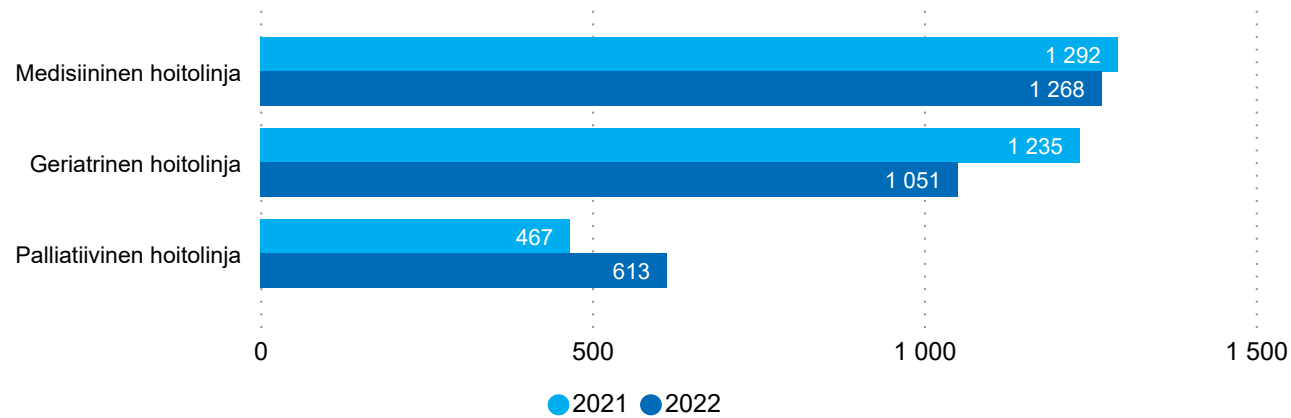


Palvelualueen kommentit:

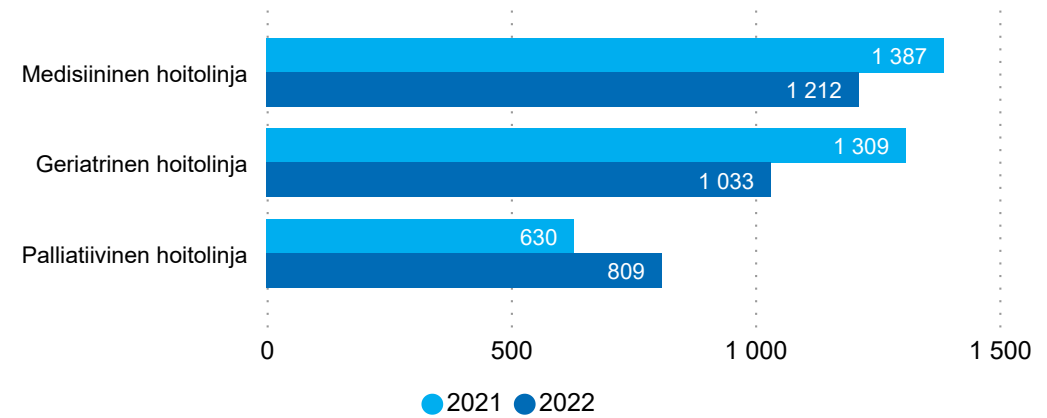
Koko sairaalassa hoitajaksot vähemmän johtuen henkilöstöpulan vuoksi vähennetyistä osastopaikoista. Hoitajaksot vähentymisen suurinta geriatrisella hoitolinjalla, johtuen henkilöstön siirrosta medisiiniselle hoitolinjalle. Tällä hetkellä hoitohenkilökunnassa lisääntyvästi koronaa, osastoilla jatkuvasti positiivisia potilaita, mikä pakottaa tilapäisiin paikkamäärien vähentämiseen.

Palliativisella hoitolinjalla asiakasmäärät ja hoitajaksot lisääntyneet. Karinakodin käyttöä saatu tehostettua. Palliativiselle hoitolinjalle jonkin verran siirretty jatkohoitoa odottavia potilaita muilta osastoilta.

Osastojen hoitajaksot asiakkaat hoitolinjoittain vuoden aikana

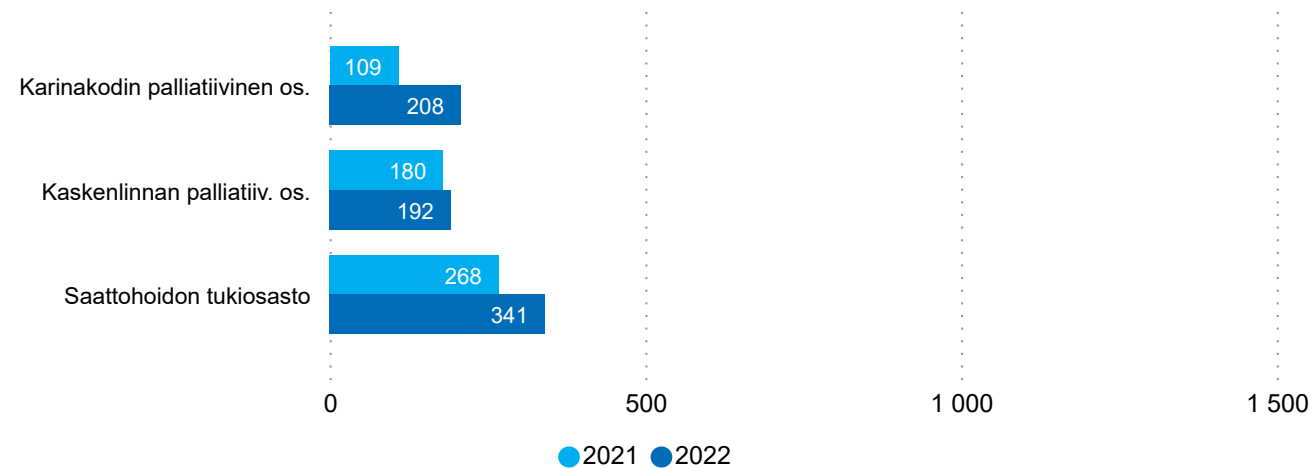


Osastojen päätyneet hoitajaksot hoitolinjoittain vuoden aikana

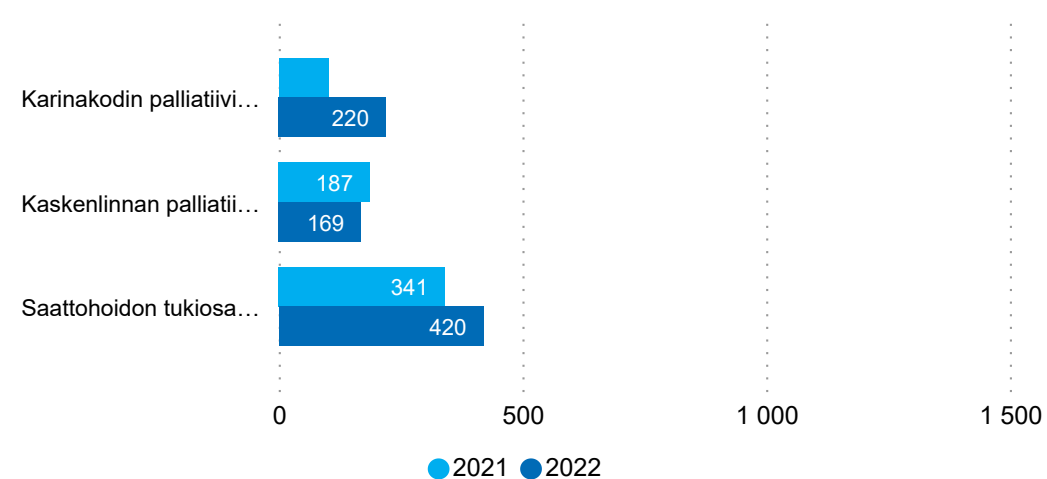


*Seurantatapa muuttunut helmikuusta 2021 lähtien hoitolinjojen mukaiseen seurantaan

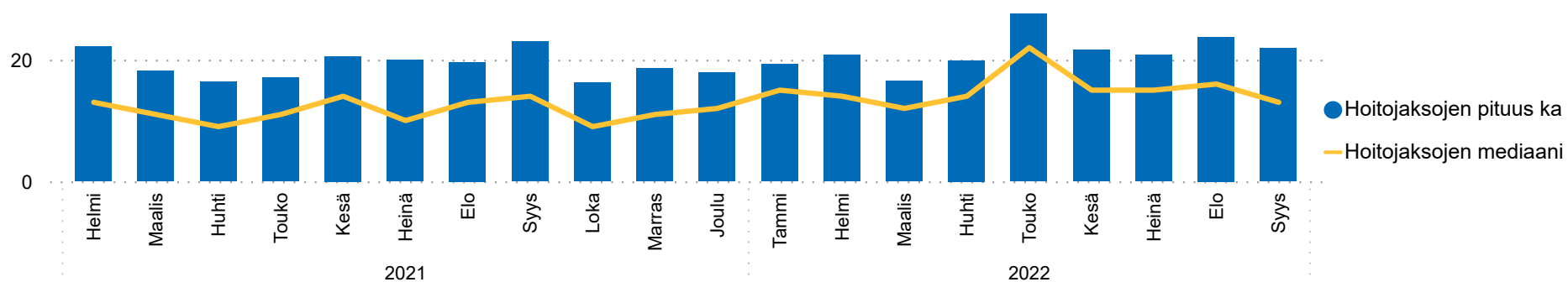
Joista palliativisen hoitolinjan päätyneet hoitajaksot ja asiakkaat



Joista palliativisen hoitolinjan päätyneet hoitajaksot



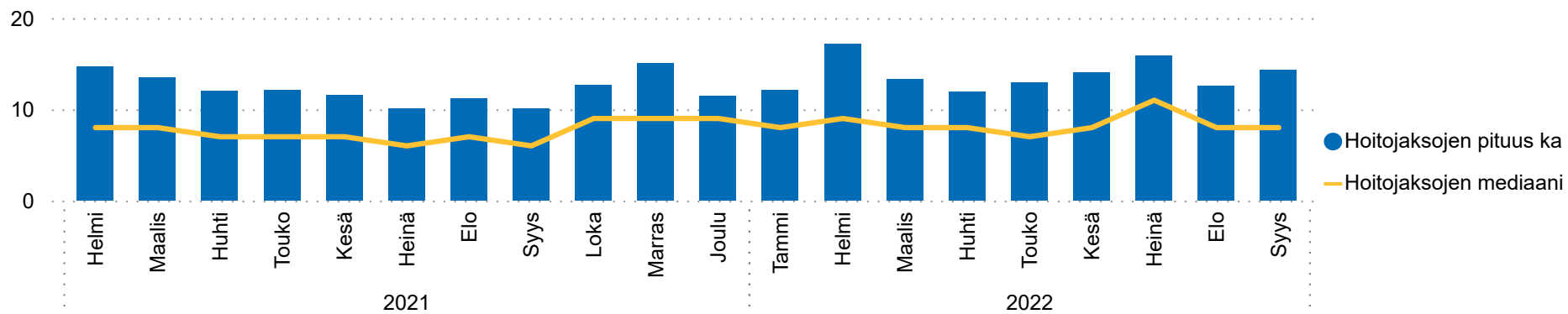
Geriatrisen hoitolinjan päätyneiden hoitajaksojen pituuden mediaani ja keskiarvo, kuukausittainen trenditieto



Palvelualueen kommentit:

Henkilöstövajeesta huolimatta hoitajaksojen kesto pysynyt melko samana.

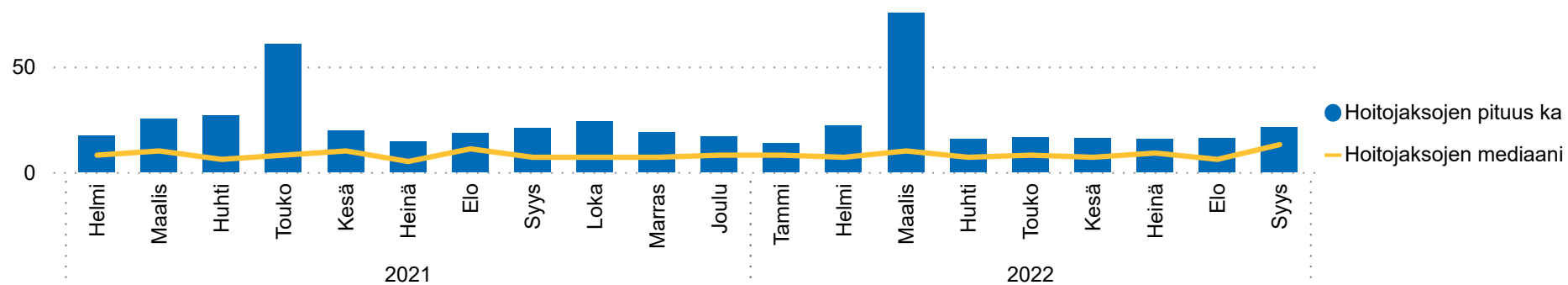
Medisiinisen hoitolinjan päätyneiden hoitajaksojen pituuden mediaani ja keskiarvo, kuukausittainen trenditieto



Palvelualueen kommentit:

Henkilöstövajeesta huolimatta hoitajaksojen kesto pysynyt melko samana.

Palliativisen hoitolinjan päätyneiden hoitajaksojen pituuden mediaani ja keskiarvo, kuukausittainen trenditieto

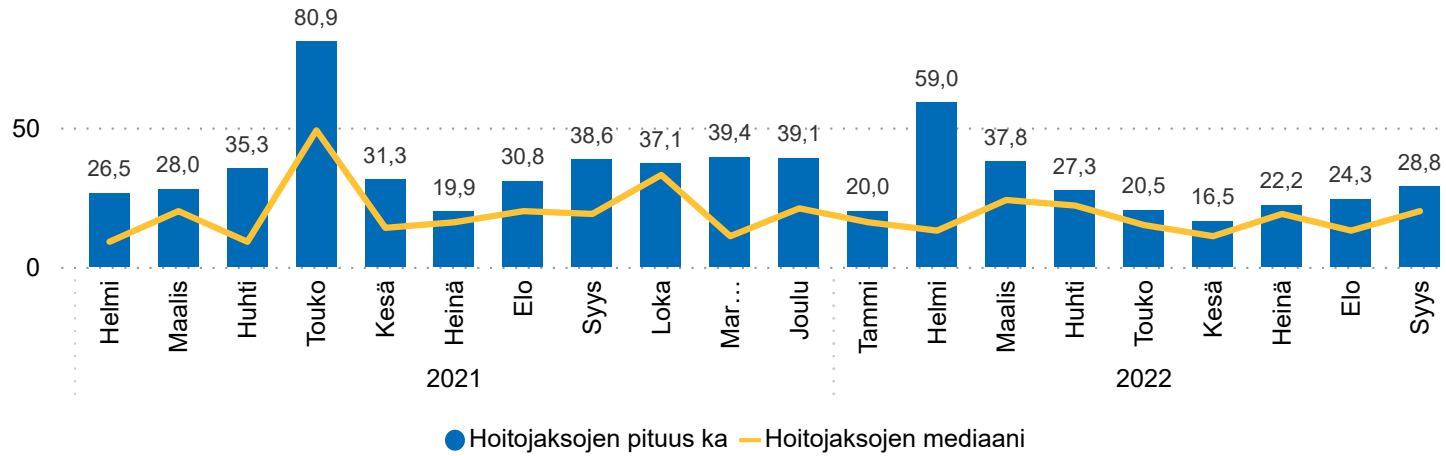


Palvelualueen kommentit:

Henkilöstövajeesta huolimatta hoitajaksojen kesto pysynyt melko samana.

*Seurantatapa muuttunut helmikuusta 2021 lähtien prosessipohjaiseen seurantaan

Karinakodin palliatiivisen osastohoidon hoitojakson pituuden mediaani ja keskiarvo, kuukausittainen trenditieto

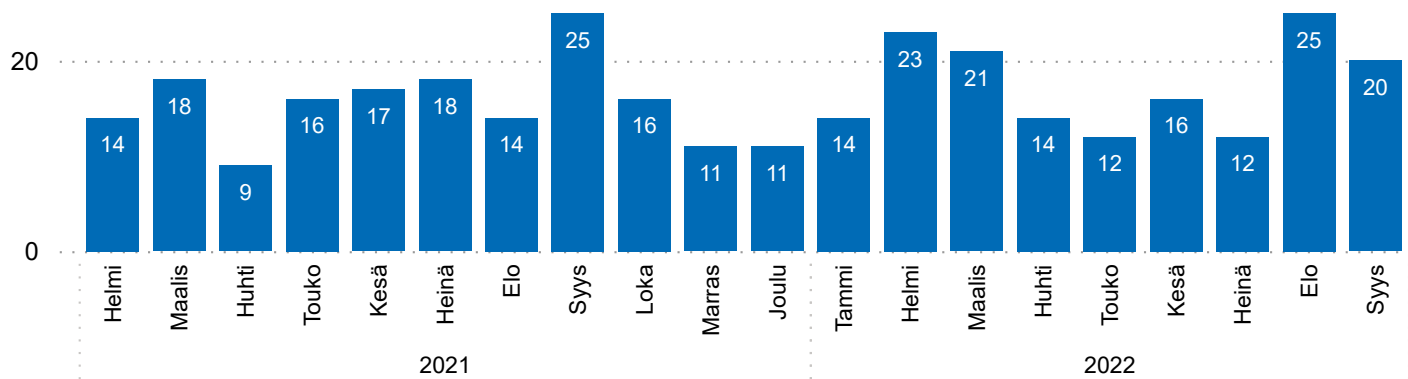


Palvelualueen kommentit:

Karinakodissa potilasvalinnasta johtuen tyypillisesti pidempiä hoitojaksoja verrattuna palliatiiviseen ja saattohoidon tukiosastoon.

Sairaalaosastoilla vanhuspalveluihin jonottavat asiakkaat Helmikuusta 2021 alkaen

Vanhuspalveluihin jonottavien asiakkaiden määrä (poikkil. 28. pv)



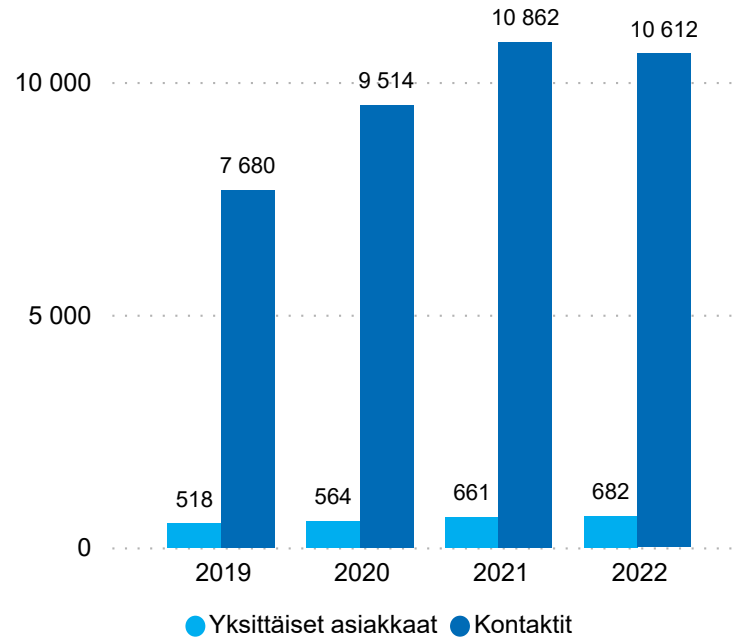
Palvelualueen kommentit:

Jonottavien asiakkaiden määrä kevääseen verrattuna kasvanut.

*Seurantatapa muuttunut helmikuusta 2021 lähtien prosessipohjaiseen seurantaan

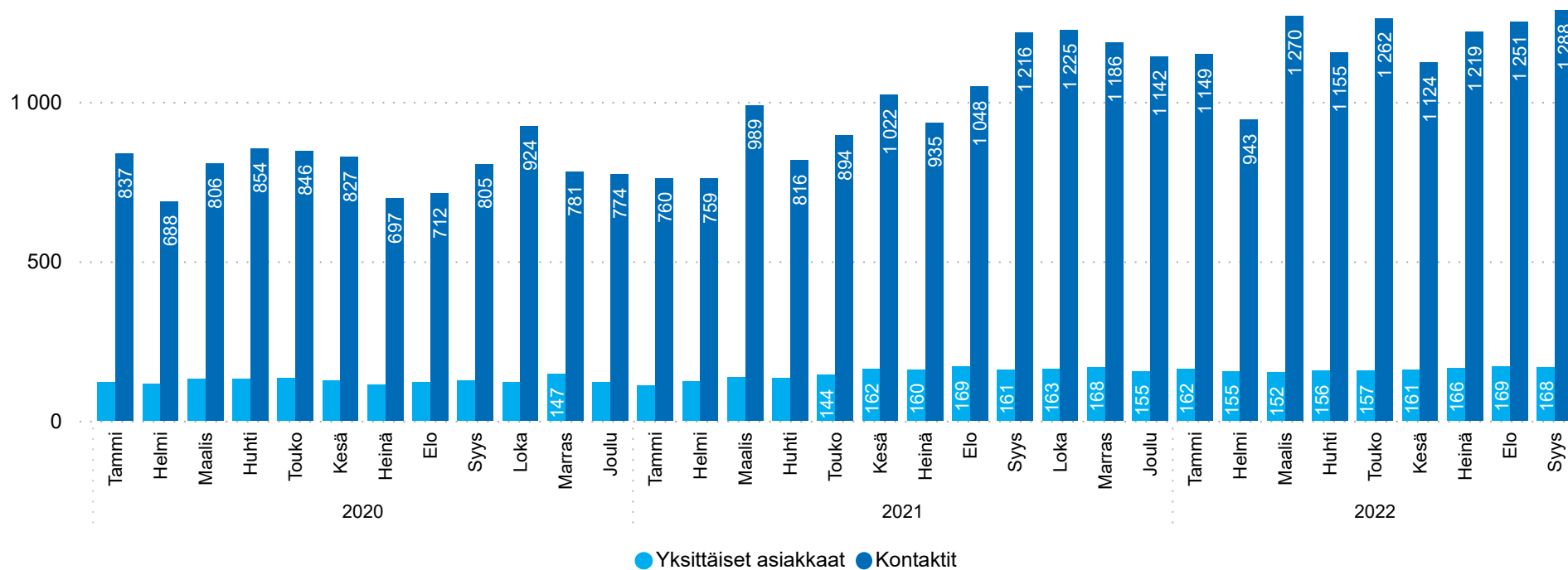
Sairaalapalvelut - Kotiin vietävät palvelut

Kotisairaalakäynnit ja asiakkaat vuoden alusta lukien



Palvelualueen kommentit:
Toiminta viime vuoden tasolla.

Kotisaattohoidon asiakkaat ja käynnit

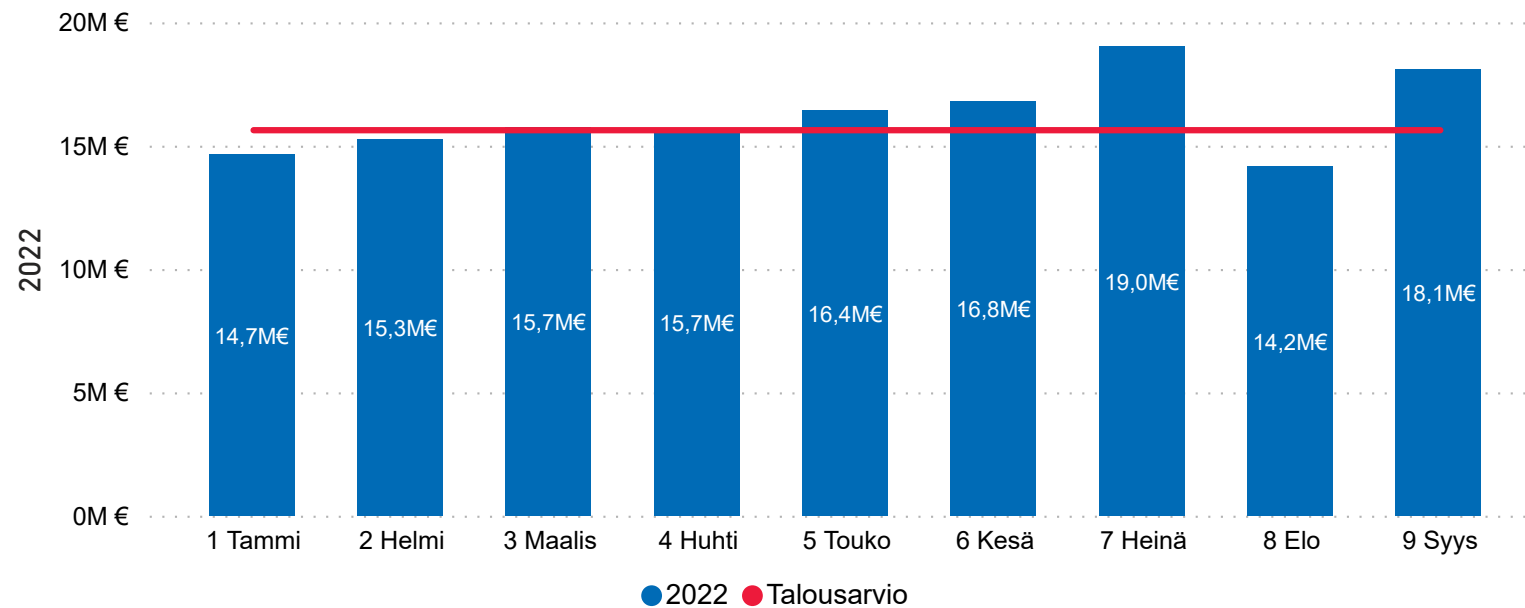


Palvelualueen kommentit:
Kotisaattohoidon kontaktit ovat kasvussa.

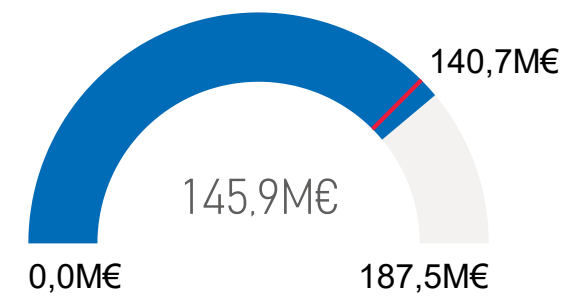
Vanhus- ja vammaispalvelut Talous

taso4Nimi	Koko vuoden TA	Kumulatiivinen TA	Kumulatiivinen toteuma	Toteutunut TA2020	Poikkeama suht. TA
TOIMINTAKULUT	230 655 647 €	172 991 735 €	177 843 351 €	77,1 %	-4 851 616
TOIMINTATUOTOT	-43 385 996 €	-32 539 497 €	-32 109 040 €	74,0 %	-430 457
Total	187 269 651 €	140 452 238 €	145 734 311 €	77,8 %	-5 282 073

Kuukausittainen toteuma ja talousarvio

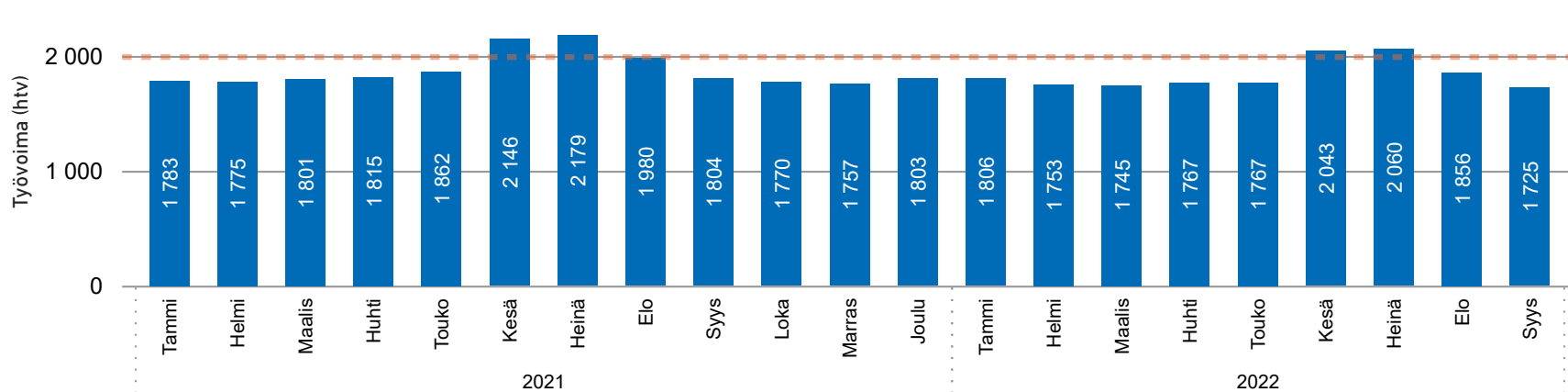


Toteutunut talousarviosta



Vanhus- ja vammaispalveluiden henkilöstö

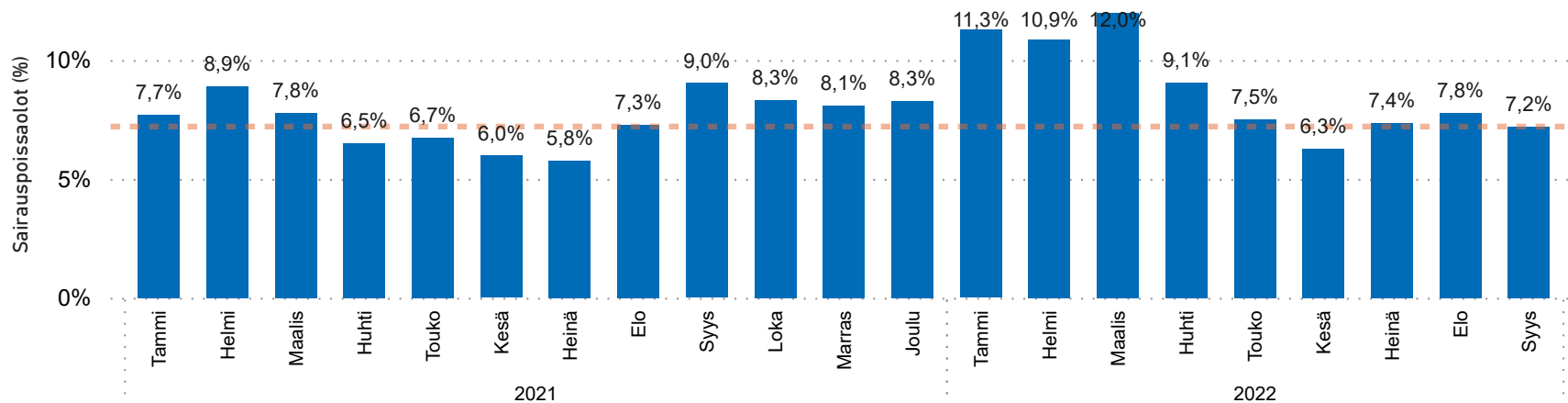
Työvoima (htv), trendikehitys



Tavoite 2022 1.990

Palvelualueen kommentit:
Työvoiman käyttö on jonkin verran alhaisempi vuoden takaiseen verrattuna.

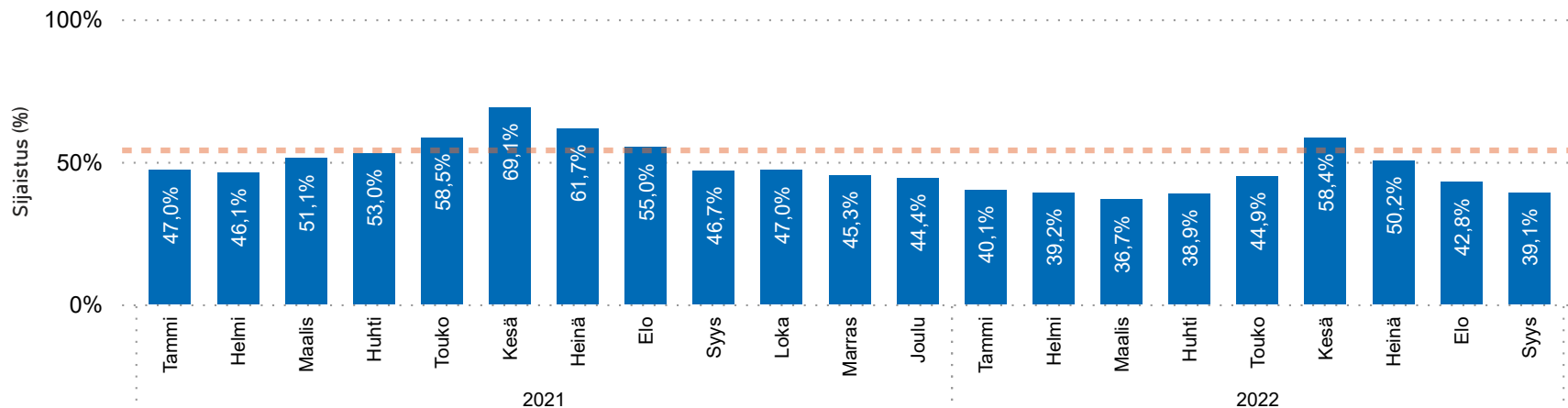
Sairauspoissaolojen osuus, trendikehitys



Tavoite 2022 7,2%

Palvelualueen kommentit:
Sairauspoissaolojen osuus 1,8% alhaisempi verrattuna edellisen vuoden vastaavaan aikaan.

Sijaistus, trendikehitys

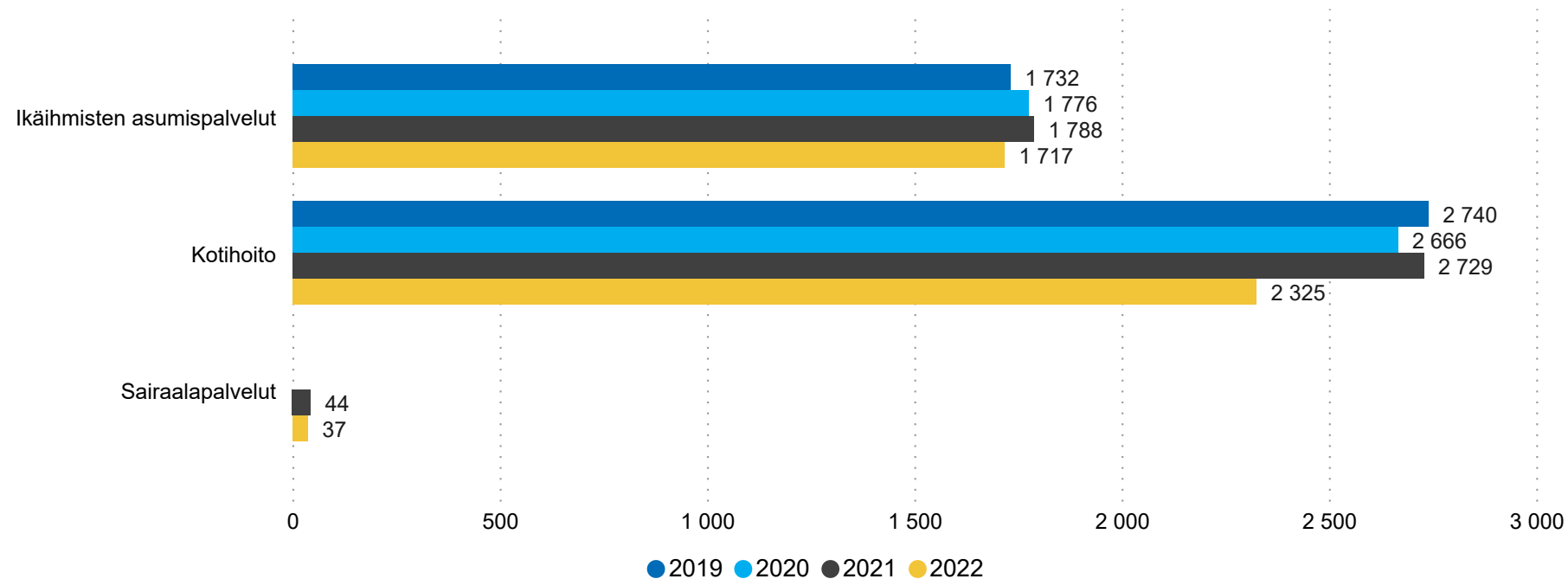


Tavoite 2022 54%

Palvelualueen kommentit:
Sijaistusprosentti on jäänyt useita useita prosenttiyksiköitä tavoitearvosta, joka kertoo vaikeasta sijaisten saatavuudesta.

Vanhuspalvelut, palvelurakenne

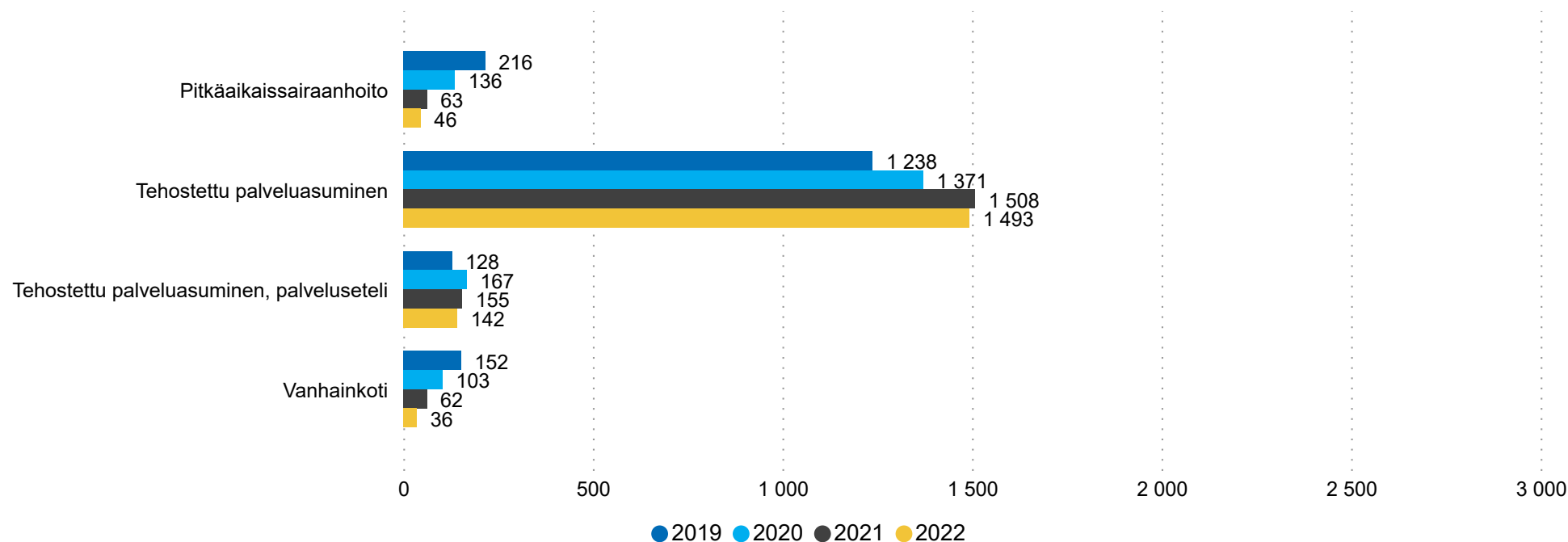
Pitkäaikaishoidon palvelurakenne (poikkil. 28. pv)



HUOM!
Sairaalapalvelut viereisessä kuviossa sisältää koko sairaalapalveluiden palliatiivisen hoitolinjan ja hengityshalvauksyksikön asiakkaat, joista pitkäaikaishoidon päätöksellä pitkäaikaishoidossa olleita alle 10 asiakasta.

Palvelualueen kommentti:
Pitkäaikaisten asumispalvelujen paikkamäärissä on jonkin verran vähennystä verrattuna vuoteen 2021. Paikkamäärien väheneminen johtuu vaikeasta henkilöstön saatavuuden ongelmasta, jonka johdosta yksityisessä palvelutuotannossa on jouduttu jättämään paikkoja täyttämättä.

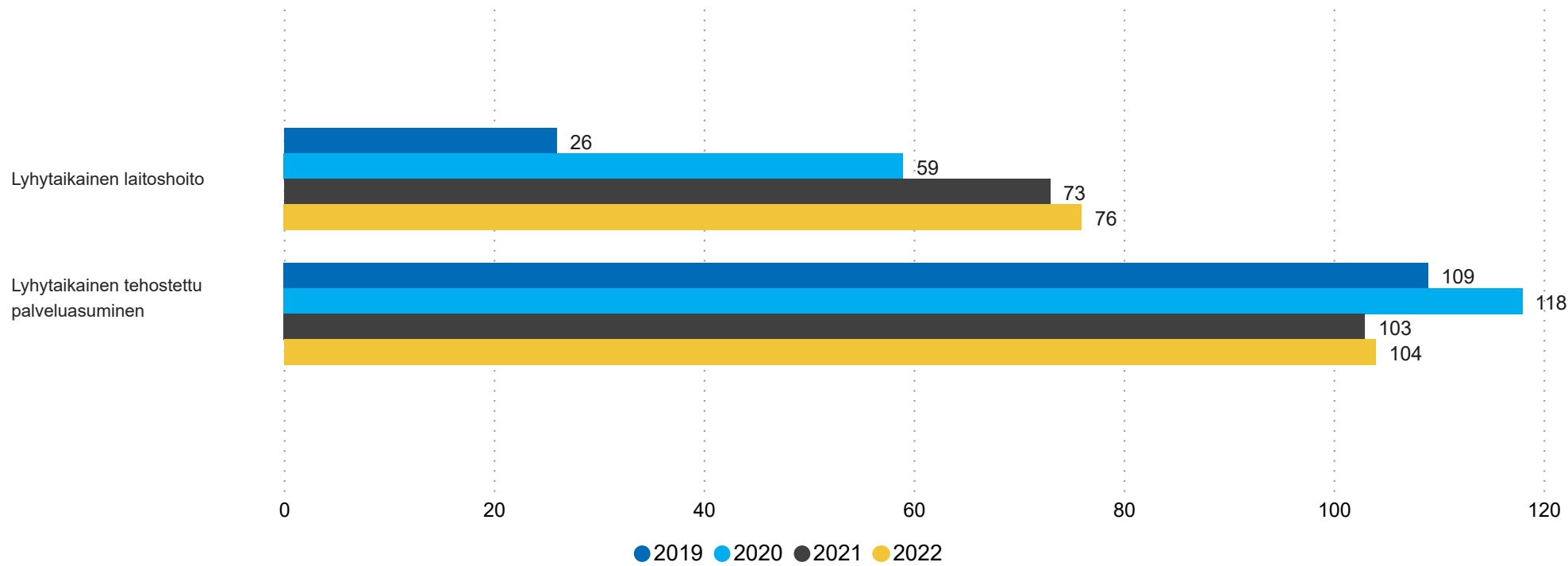
Ympäri vuorokautisen pitkäaikaishoidon palvelurakenne (poikkil. 28. pv)



Palvelualueen kommentti:
Ympäri vuorokautisen hoivan palvelurakenteen kehitys etenee suunnitellusti painottuen tehostetun palveluasumisen lisääntymiseen.

Sairaalapalvelut on siirrynyt uuteen seurantaan, josta johtuen vanhojen vuosien tiedot eivät

Lyhytaikaishoidon asiakkaat (poikkil. 28. pv)

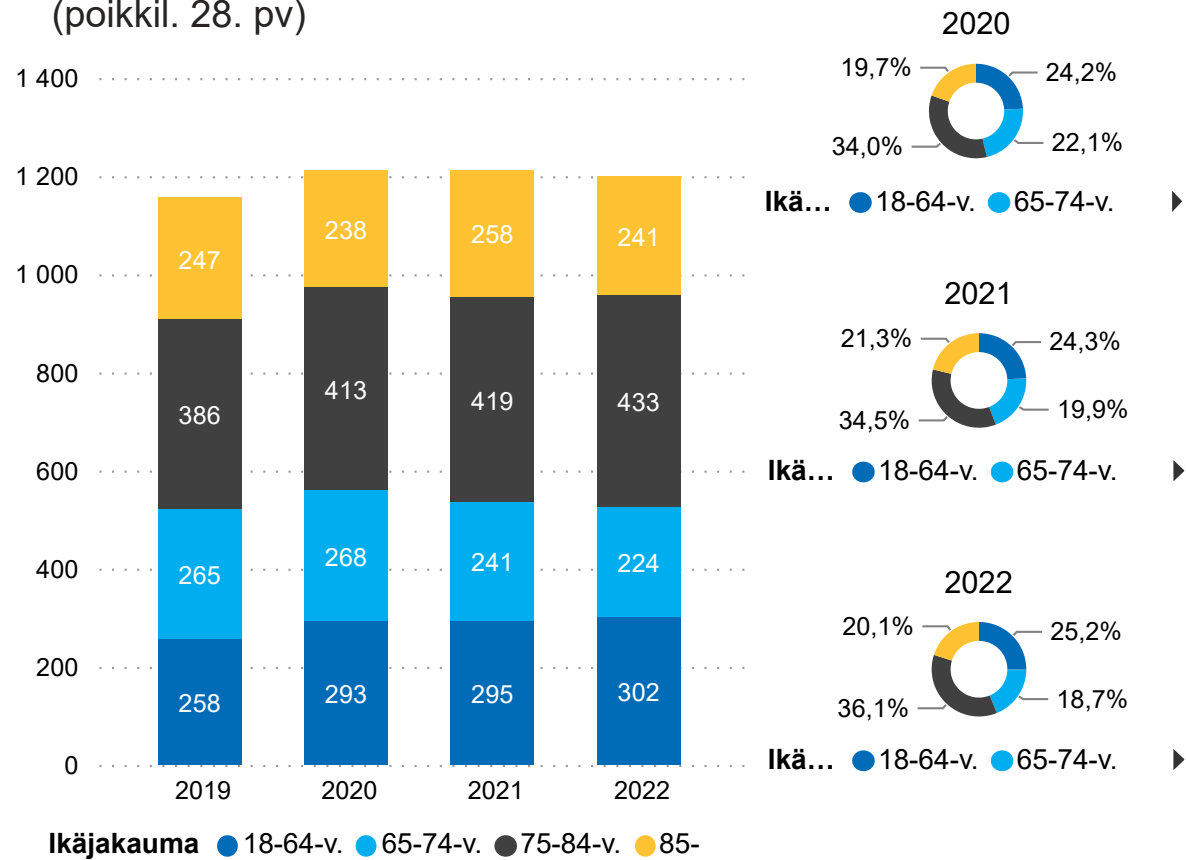


Palvelualueen kommentti:

Tehostetun palveluasumisen tilapäishoito toimii kesäajan sulkujen jälkeen lähes täydellä paikkamäärällä.

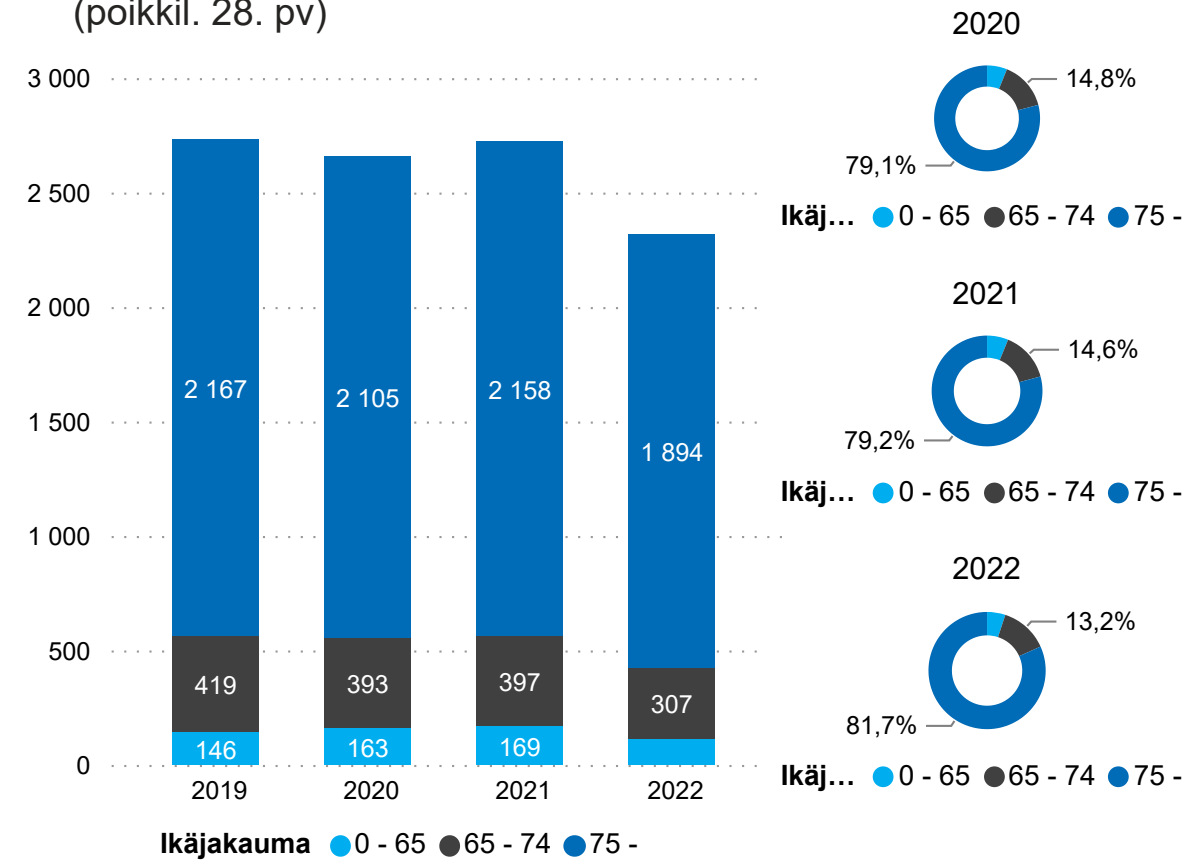
Omaishoidontuki

Omaishoidontuen asiakkaat ikäryhmittäin (poikkil. 28. pv)



Kotihoito

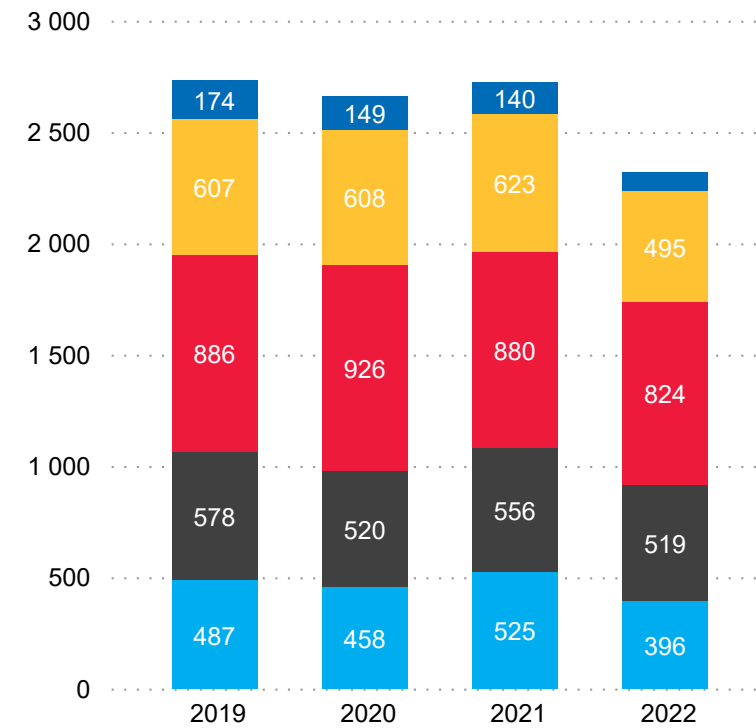
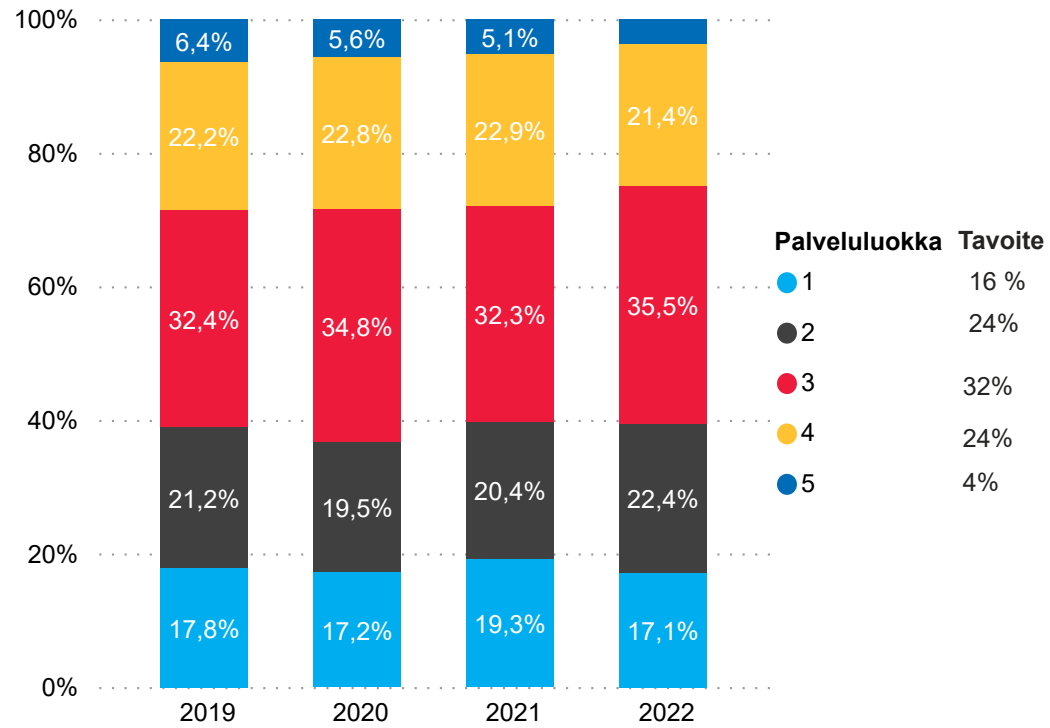
Säännöllisen kotihoiton asiakkaat ikäryhmittäin (poikkil. 28. pv)



Palvelualueen kommentit:

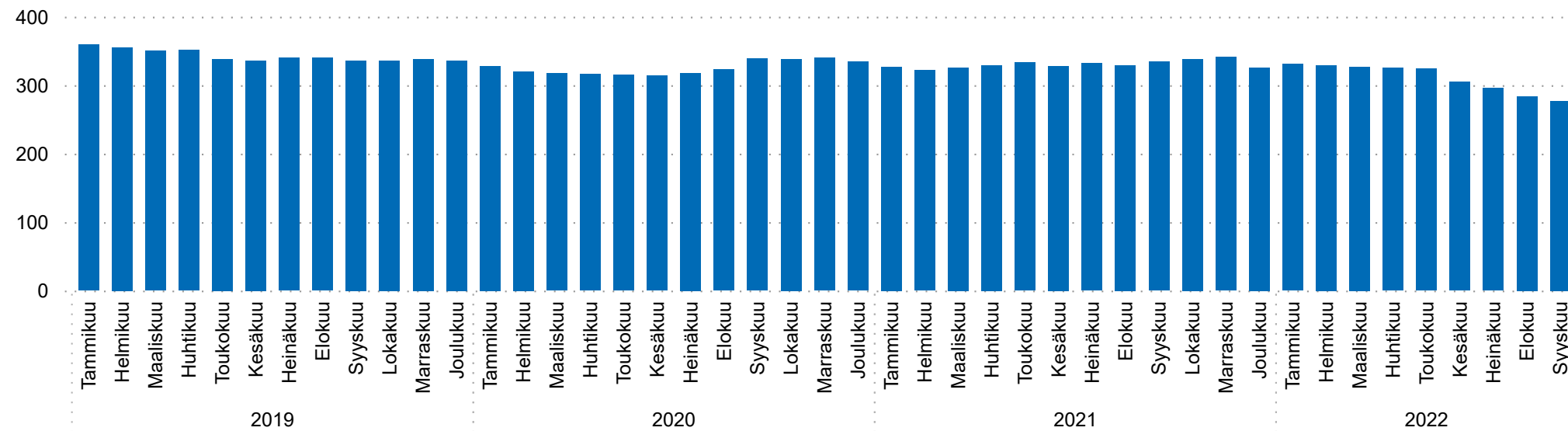
Kotihoito (jatkoa)

Säännöllisen kotihoidon asiakasmäärät palveluluokittain (poikkil. 28. pv)



Palvelualueen kommentit:

Kotihoidon palveluseteliasiakkaat, kuukausittainen trendikehitys (poikkil. 28. pv)

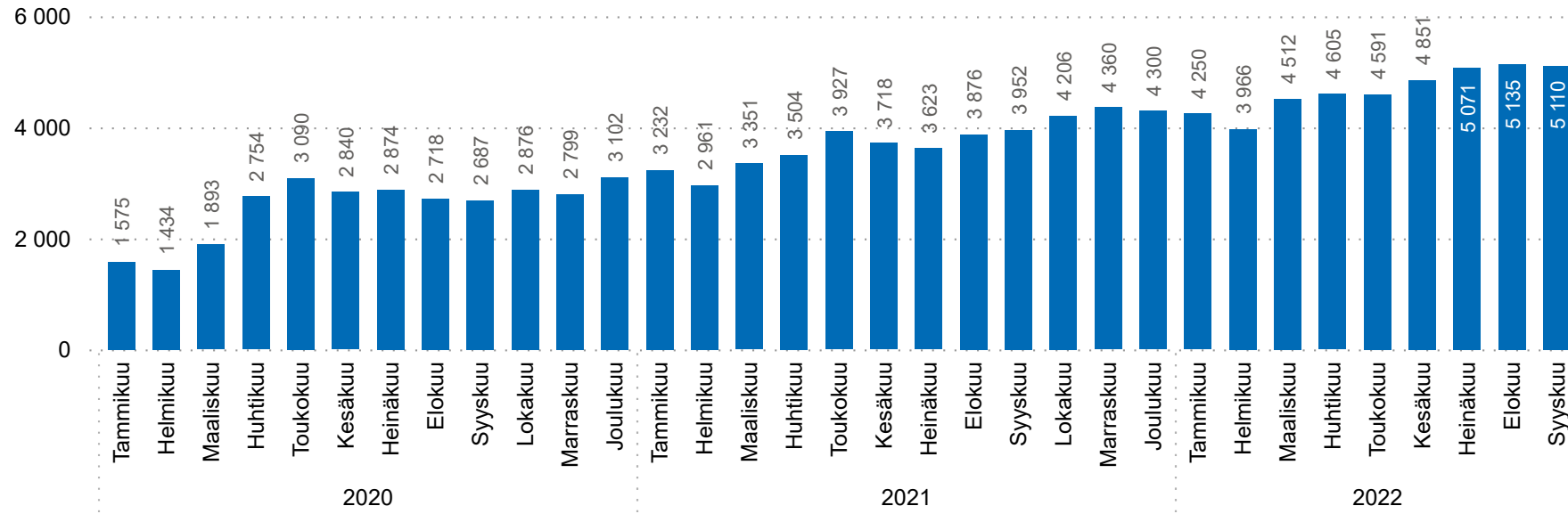


Palvelualueen kommentit:

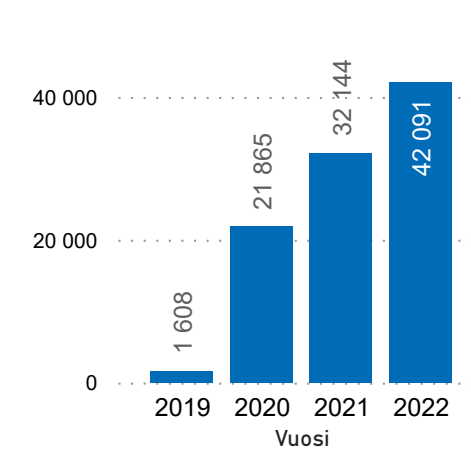
Kotihoito (jatkoa)

Virtuaalisen kotihoidon asiakasmäärät ja käynnit

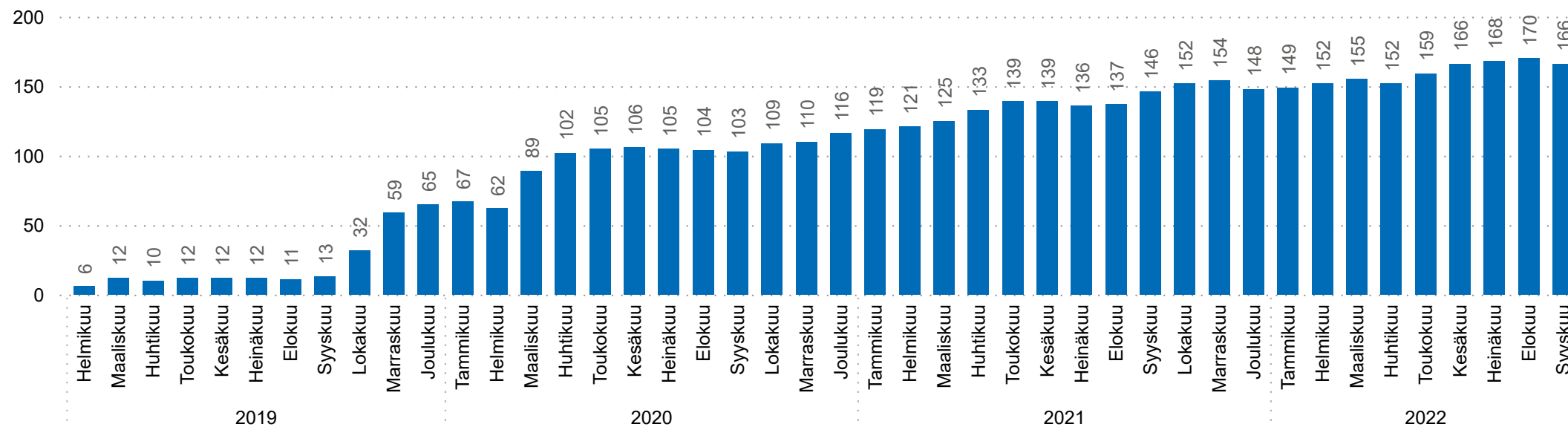
Virtuaalisen kotihoidon käynnit, kuukausittainen trendikehitys (Tavoite: 52 000/vuosi)



Virtuaalisen kotihoidon käynnit vuoden alusta lukien



Virtuaalisen kotihoidon asiakkaat, kuukausittainen trendikehitys



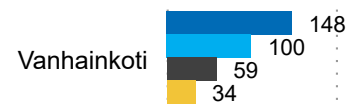
Palvelualueen kommentit:

*Tarkastelutapa muuttunut


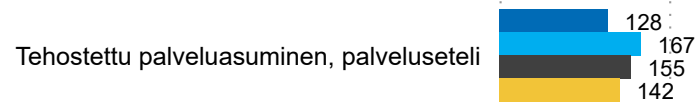
Vanhusten asumispalvelut

Ympäri vuorokautisen pitkäaikaishoidon asiakkaat (poikkil. 28. pv)

Omat yksiköt



Ostopalvelut

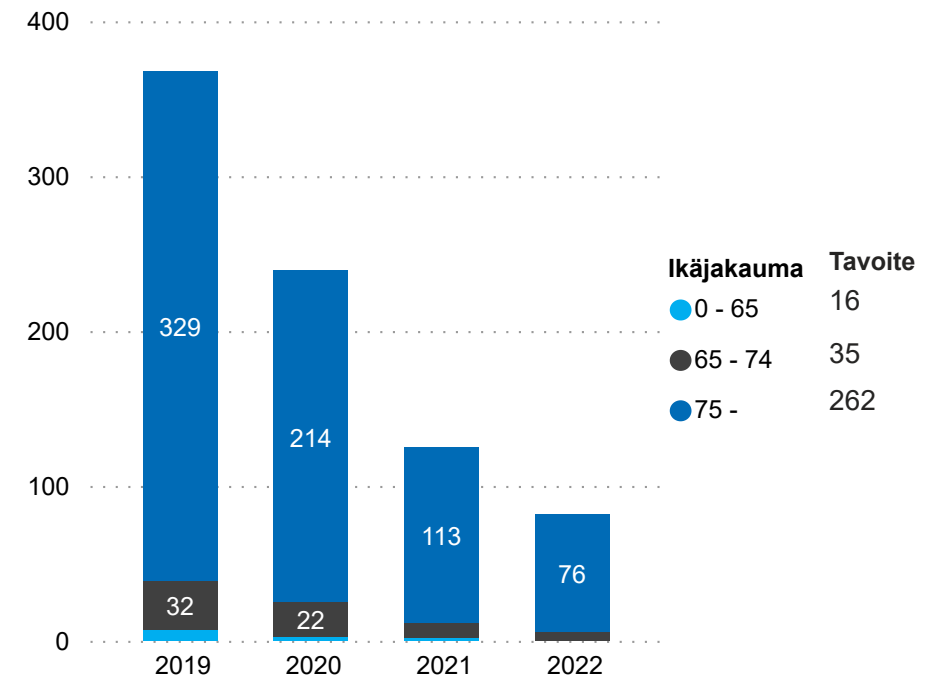


● 2019 ● 2020 ● 2021 ● 2022

Palvelualueen kommentti:

Oman toiminnan osalta kokonaispaikkamäärä pysyi ennallaan. Ostopalvelujen osalta vähennystä on tullut kaikissa pitkäaikaishoidon palveluissa, joissa paikkoja on jätetty täyttämättä henkilöstöpulasta johtuen.

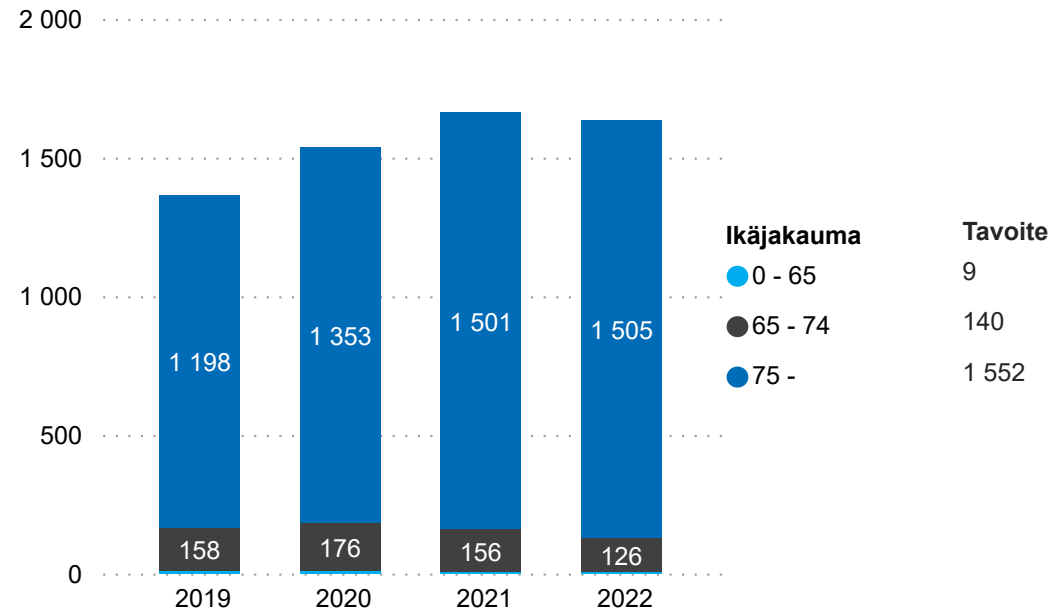
Laitoshoidon asiakkaat (poikkil. 28. pv)



Palvelualueen kommentti:

Laitoshoidon asiakasmäärä on koko ajan vähenevä. Asiakkaista valtaosa on yli 75-vuotiaita.

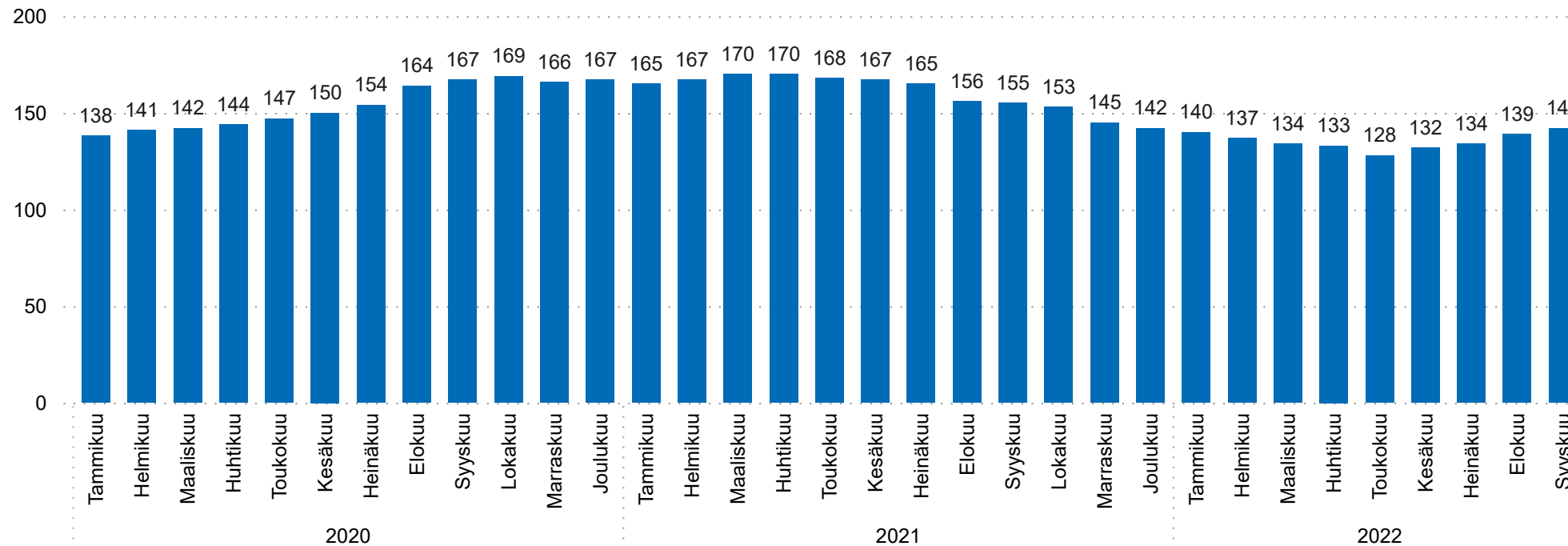
Tehostetun palveluasumisen asiakkaat (poikkil. 28. pv)



Palvelualueen kommentti:

Tehostetun palveluasumisen asiakkaiden suurin ikäryhmä on yli 75-vuotiaat.

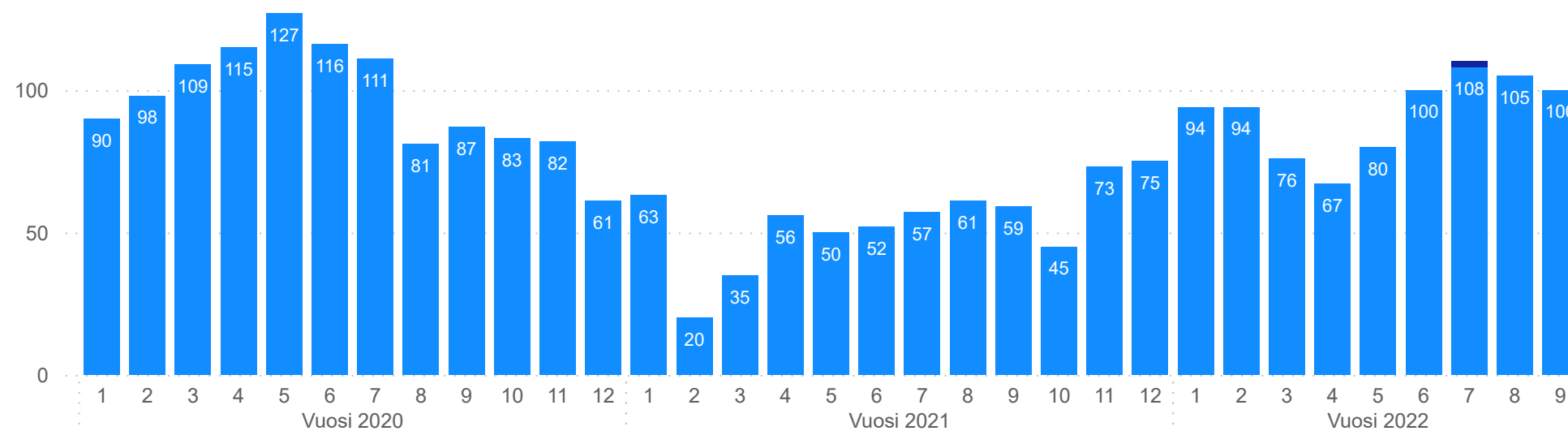
Tehostetun palveluasumisen palveluseteliasiakkaat, kuukausittainen trenditieto (poikkil. 28. pv)



Palvelualueen kommentti:

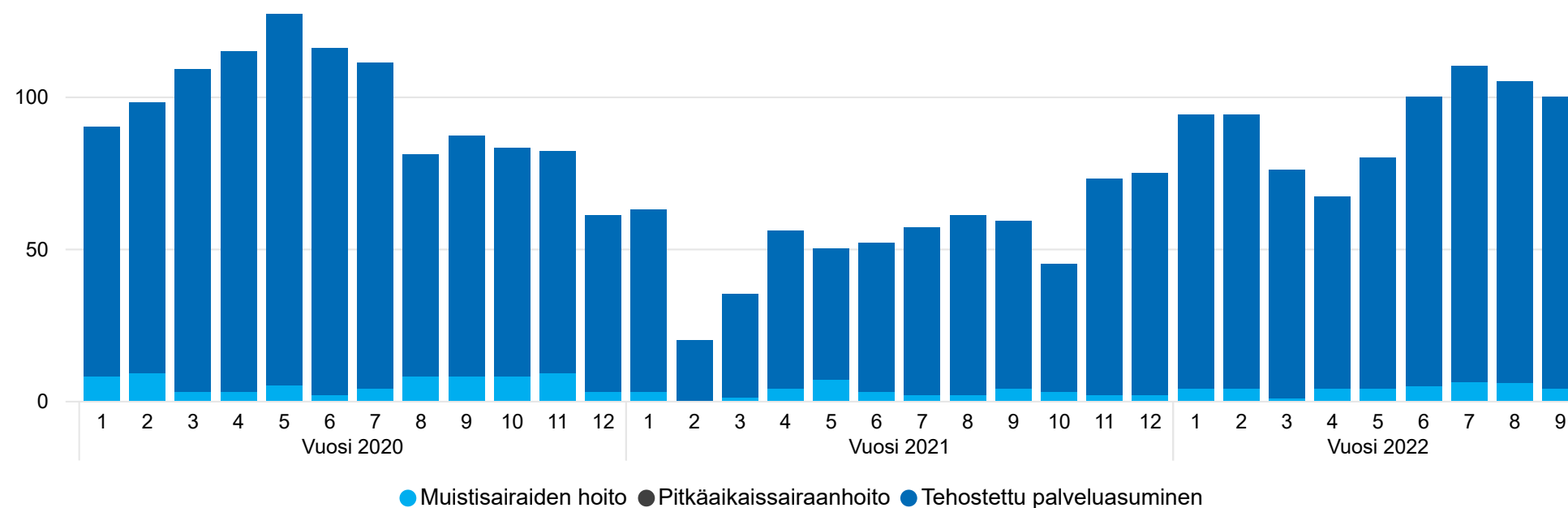
Vanhusten asumispalveluihin jonottavat palvelutakuun näkukulmasta, kuukausittainen trendikehitys

● Vanhusten asumispalveluiden jonottajat alle 3kk ● Vanhusten asumispalveluiden jonottajat yli 3kk



Palvelualueen kommentit:

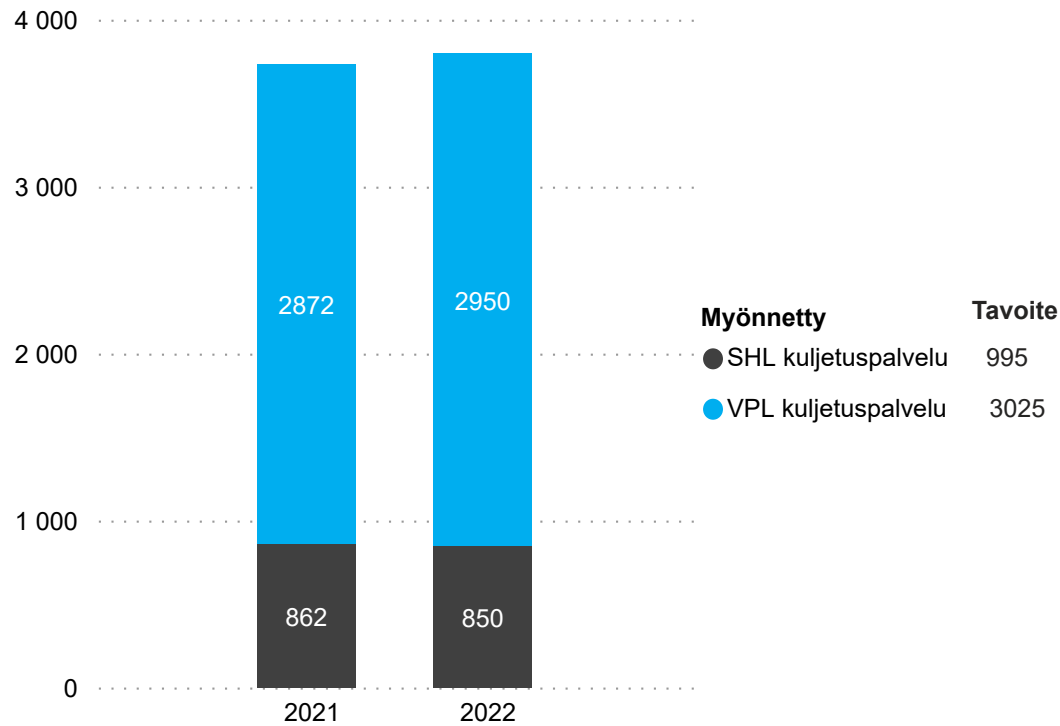
Vanhusten asumispalveluihin jonottavat palveluittain, kuukausittainen trendikehitys (poikkil. 28. pv)



Palvelualueen kommentit:

Vammaispalvelut

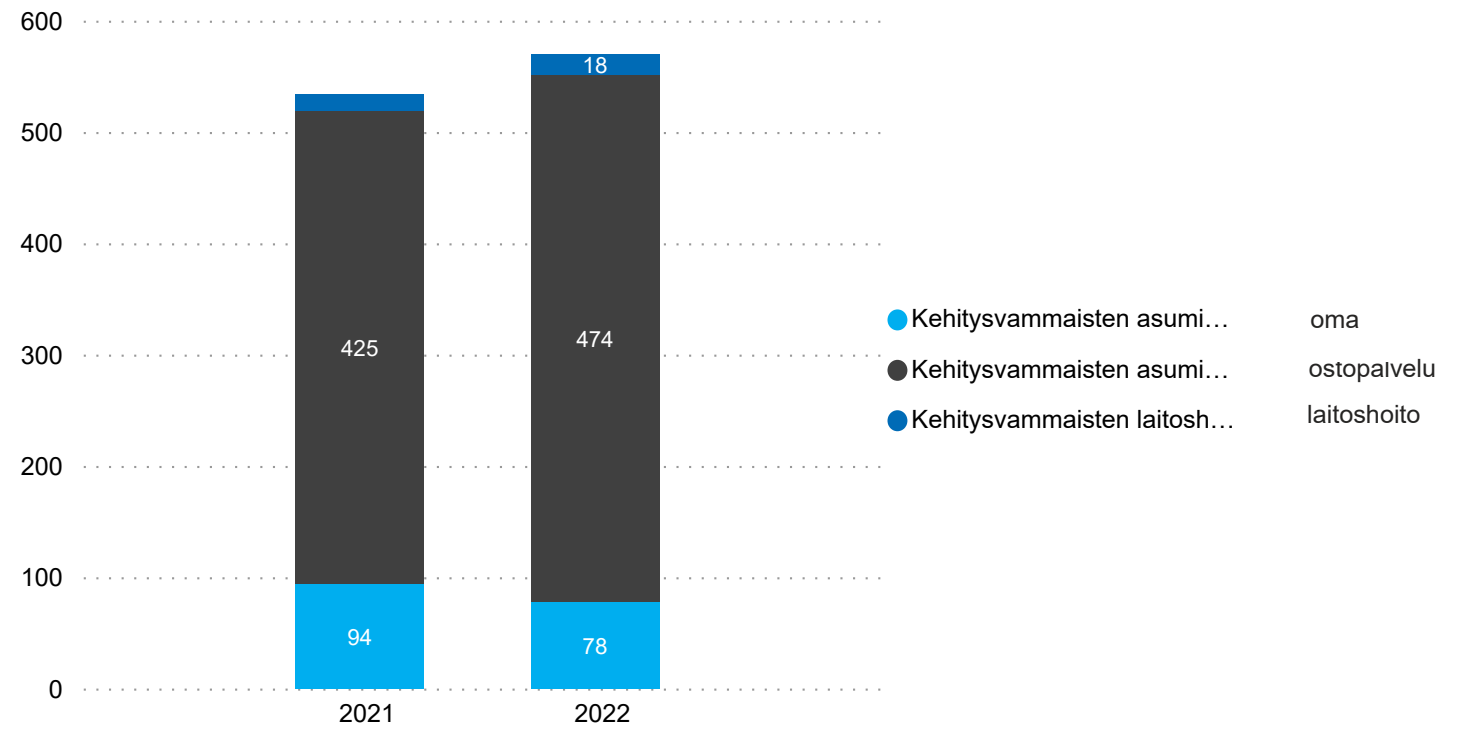
Kuljetuspalveluiden asiakkaat (poikkil. 28. pv)



Palvelualueen kommentit:

Vammaispalvelulain ja sosiaalihuoltolain mukaisten kuljetuspalvelujen asiakasmäärät ovat pysyneet vakiintuneilla, tavoitteiden mukaisilla tasoilla.

Kehitysvammaisten laitos- ja asumispalveluiden asiakkaat (poikkil. 28. pv)

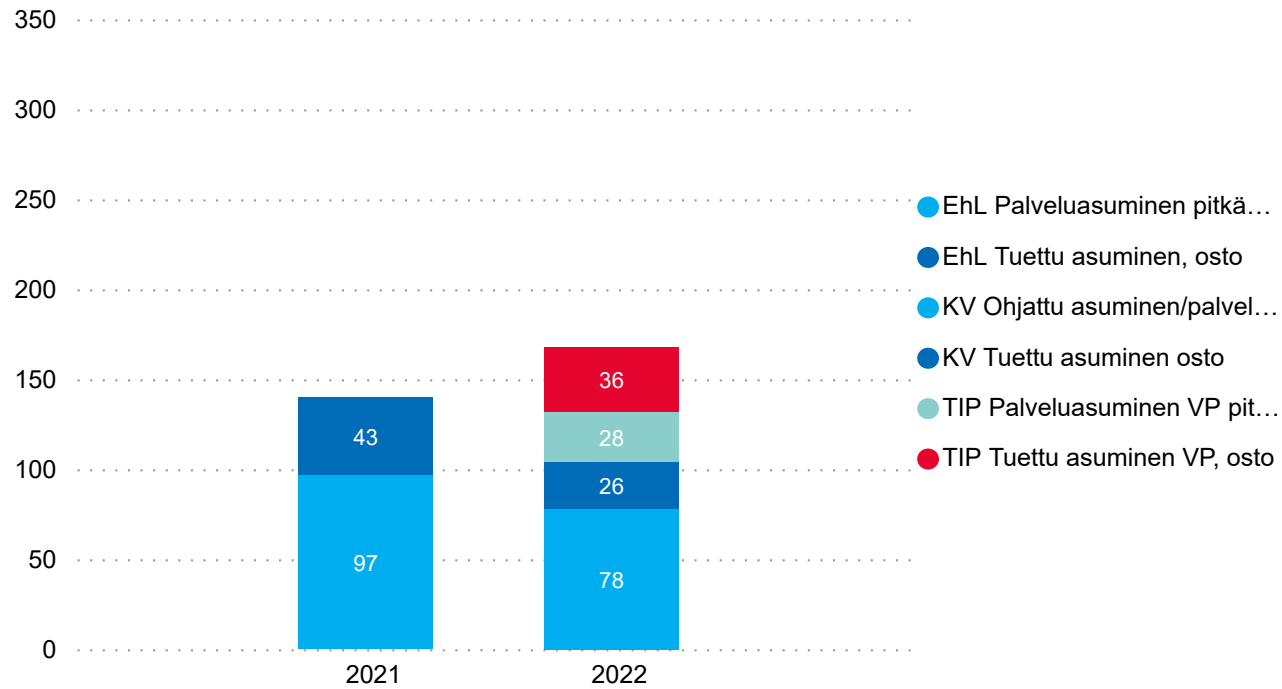


Palvelualueen kommentit:

Kehitysvammaisten asumispalvelujen kokonaisasiakasmäärä on nousussa. Asumispalvelujen toteuttaminen on painottunut tavoitteen mukaisesti kevyempiin palvelumuotoihin eli ohjattuun ja tuettuun asumispalveluun asiakkaan yksilöllinen tuen tarve huomioon ottaen. Pitkäaikainen laitosasuminen on saatu lähes kokonaan purettua. Laitoshoito, joka on lähinnä pitkäaikaista kuntoutusta, kriisihoitoa ja/tai tutkimusta, on vakiintunut alle 20 asiakkaaseen.

Kehitysvammaisten asumispalvelut, ostopalvelu

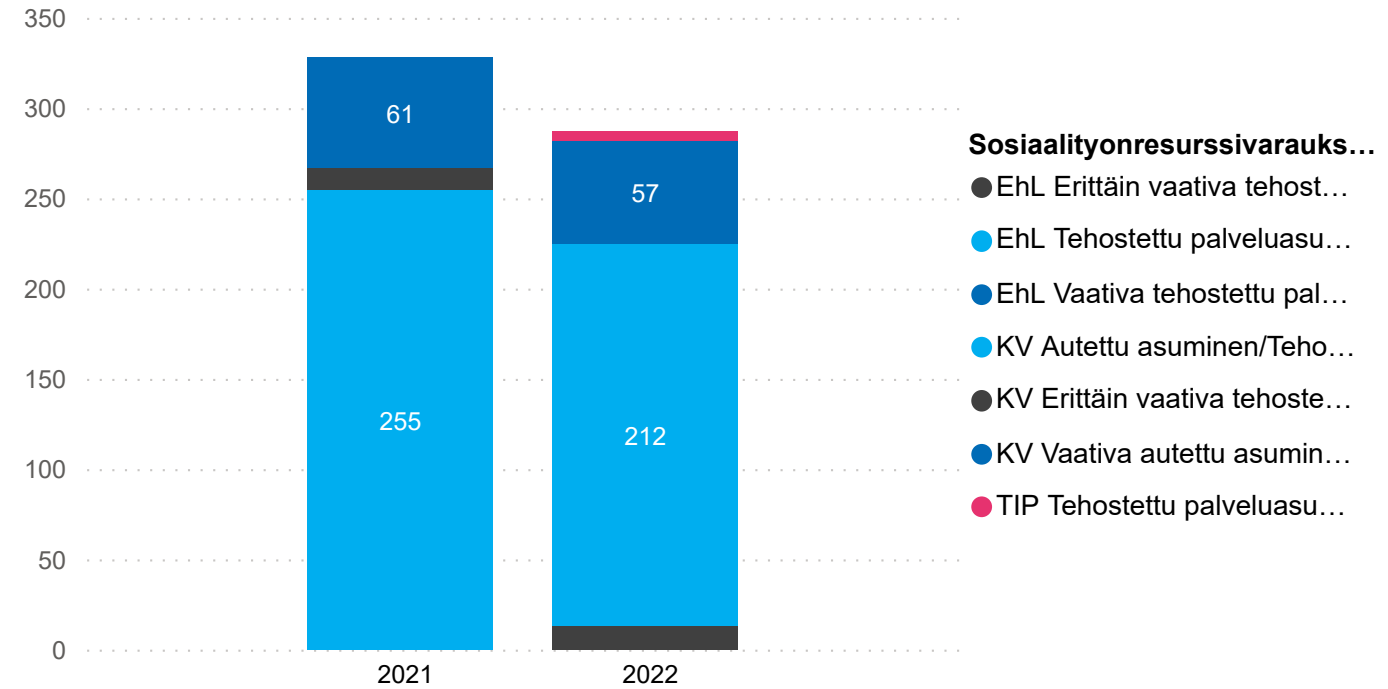
Kehitysvammaisten asumispalveluiden osto, ei ympärivuorokautinen, (poikkil. 28. pv)



Palvelualueen kommentit:

Uudet asiakkaat ohjautuvat pääsääntöisesti tuettuun asumiseen tai palveluasumiseen palvelurakenteen keventämiseen liittyvän tavoitteen mukaisesti. Ei-yritysvuorokautista asumispalvelua on ollut saatavilla Turussa toimivilta palveluntuottajilta tarvetta vastaavasti.

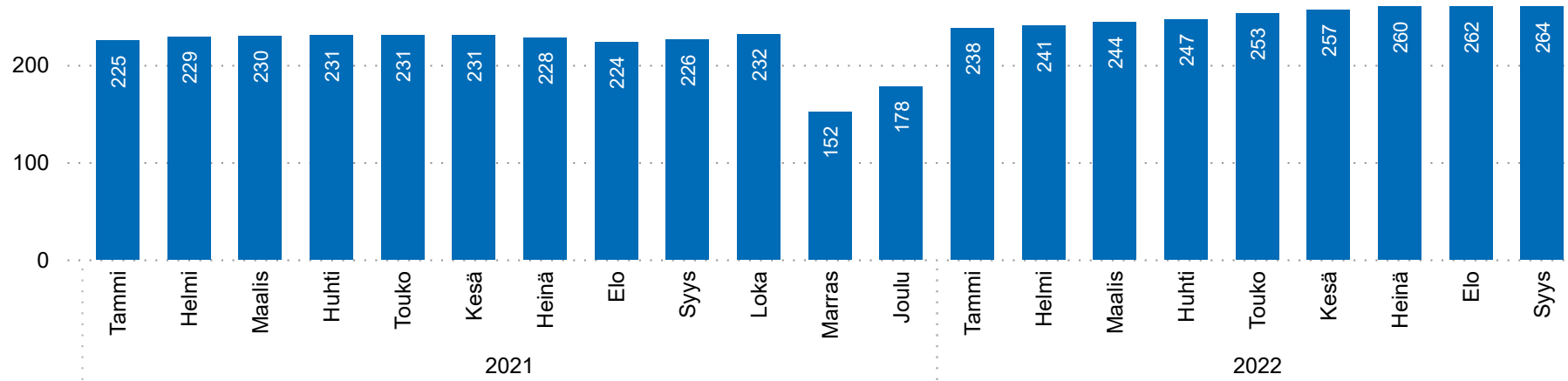
Kehitysvammaisten asumispalveluiden osto, ympärivuorokautinen, (poikkil. 28. pv)



Palvelualueen kommentit:

Tehostetun palveluasumisen asiakasmäärän kasvu on tasaantunut. Uutena palvelutasona on vuoden 2021 alussa otettu käyttöön erittäin vaativa palveluasuminen, johon ohjautuu lähinnä haastavasti käyttäytyviä, vahvaa tukea ja valvontaa tarvitsevia asiakkaita. Lapsuudenkodeissa asuu edelleen useita tehostettua palveluasumista tarvitsevia kehitysvammaisia asiakkaita, jotka jonottavat paikkaa sopivaan asumisyksikköön. Tilastotietoihin vaikuttaa uuteen KantaEfficaan siirtyminen loppuvuodesta 2021.

Vammaisten lasten omaishoidontuen asiakkaat, kuukausittainen trendikehitys (poikkil. 28. pv)

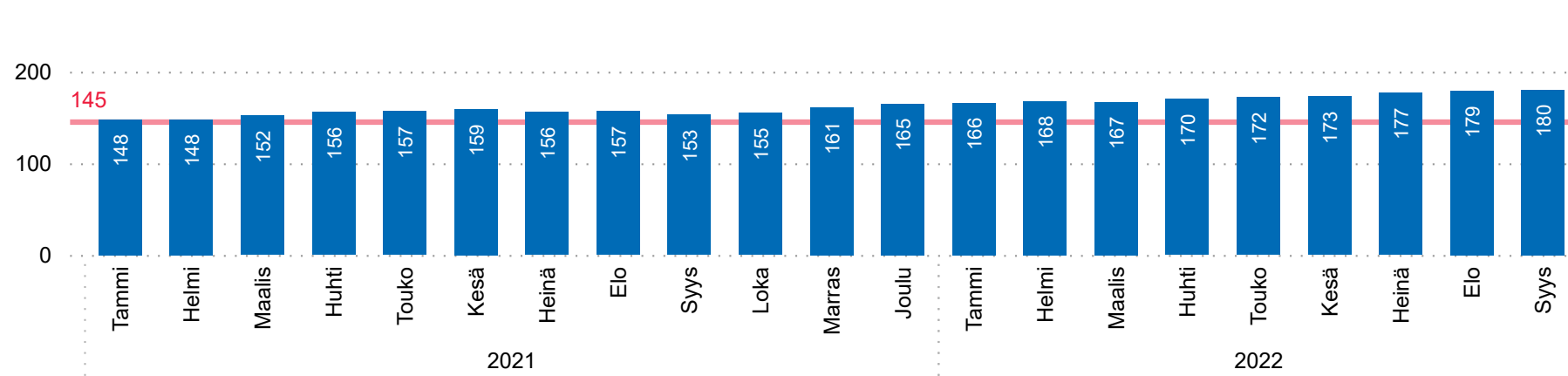


Palvelualueen kommentit:

Vammaisten ja pitkäaikaissairaiden lasten omaishoidon tuen piirissä olevien asiakkaiden määrä on kasvanut ja uusia hakemuksia niin omaishoidon tukeen kuin muihinkin lapsiperheiden palveluihin tulee jatkuvasti. Lyhytaikaishoidolle etenkin viikonloppuisin on tarvetta enemmän kuin on käytettävissä olevia paikkoja.

Vaikeavammaisten palveluasumisen asiakkaat ostopalveluissa, kuukausittainen trendikehitys (poikkil. 28. pv)

Tavoite 2022: 175

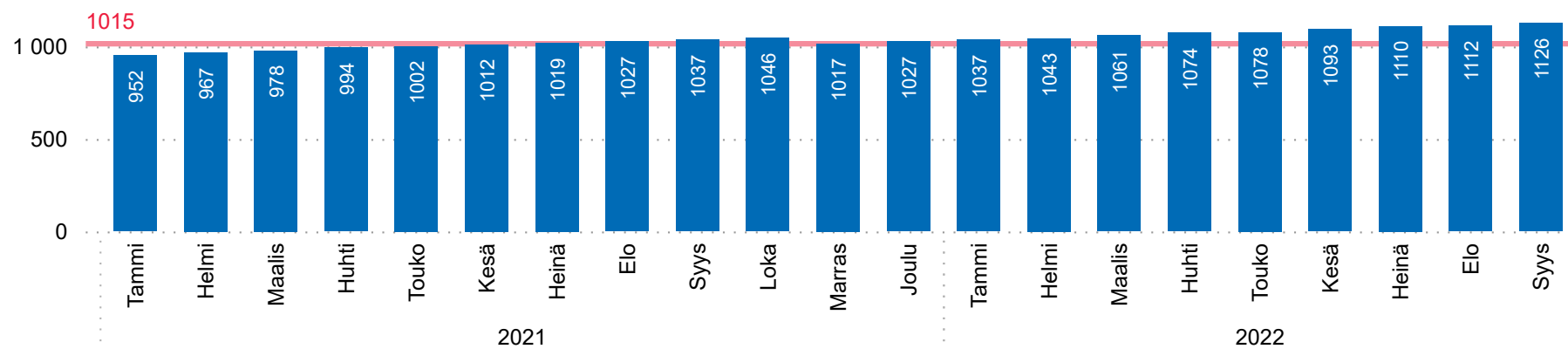


Palvelualueen kommentit:

Vammaispalvelulain mukaisen palveluasumisen asiakasmäärä jatkaa kasvua, joka alkoi keväällä 2020. Tämä johtuu vanhusasiakkaiden määrän kasvusta myös vammaispalveluissa sekä aiemmin laitos- tai pitkäaikaissairaanhoidossa olevien paljon apua ja hoitoa tarvitsevien asiakkaiden sijoittumisesta palveluasumiseen. Palveluasumisen paikoista on tällä hetkellä pulaa Turun seudulla.

Vaikeavammaisten henkilökohtaisen avun asiakkaat, kuukausittainen trendikehitys (poikkil. 28. pv)

Tavoite 2022: 1060



Palvelualueen kommentit:

Henkilökohtaisen avun asiakasmäärä jatkaa kasvua merkittävästi, samalla yksittäisten asiakkaiden saaman palvelun määrä kasvaa. Henkilökohtaisen avun tuella paljon apua tarvitsevat asiakkaat voivat asua omilla kodeissaan. Uusia asiakkaita on kaikissa ikäryhmissä, mutta ikäihmisten kasvava osuus näkyy myös tässä palvelussa samoin kuin yleisesti vammaispalvelulain mukaisissa palveluissa.

Sairaanhoidopiiri Talous

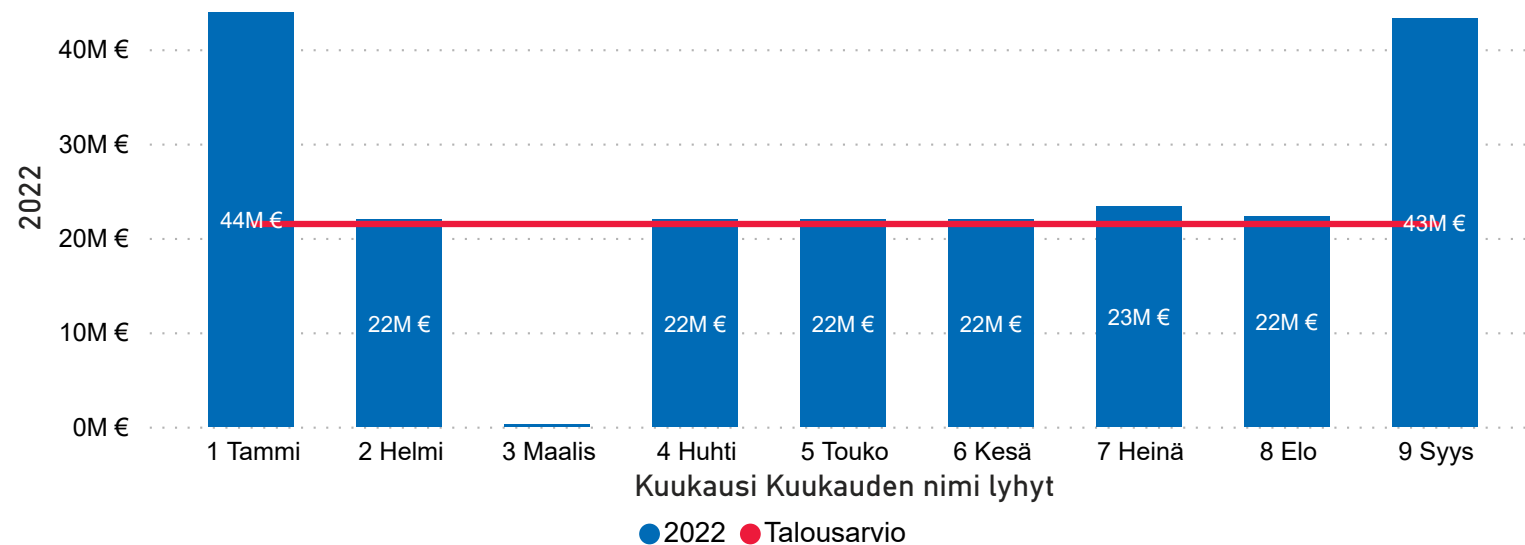
Koko palvelualueetta koskevat kommentit:

	Koko vuoden TA	Kumulatiivinen TA	Kumulatiivinen toteuma	Toteutunut TA2021	Poikkeama suht. TA
TOIMINTAKULUT	257 700 000 €	193 275 000 €	221 038 636 €	85,8 %	-27 763 635
Total	257 700 000 €	193 275 000 €	221 038 636 €	85,8 %	-27 763 635

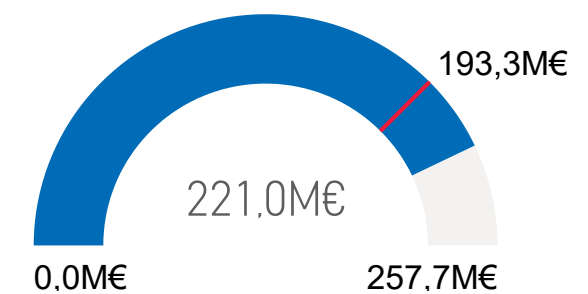
Palvelualueen kommentit:

Vsshp:n syys- ja lokakuun tasaerälaskut ovat kirjautunut syyskuulle. Liikenneuovutukset (silmätaudit, lasten diabetes, fysiatria, hematologia, nefrologia, endokrinologia, gastroenterologia) eivät sisälly alkuperäiseen talousarvioon (vuosiennuste 3,7 M€).

Kuukausittainen toteuma ja talousarvio



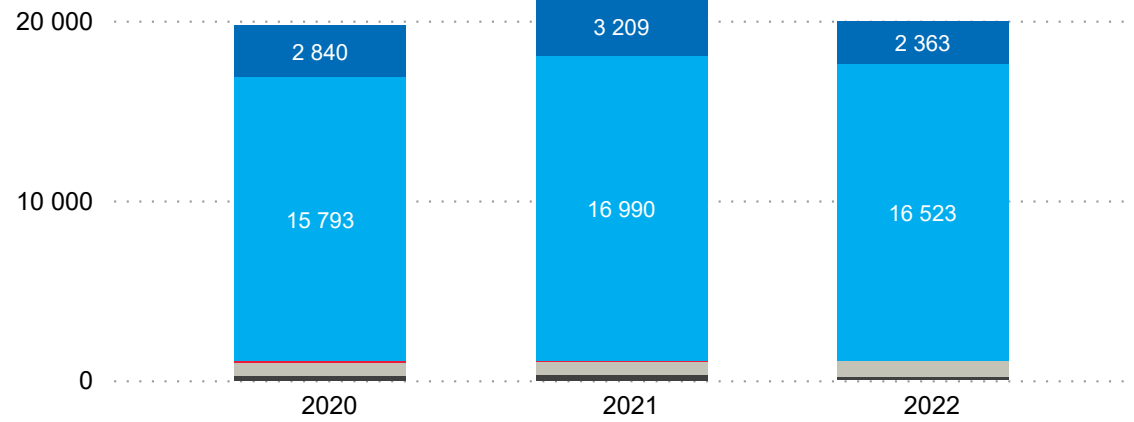
Toteutunut talousarviosta



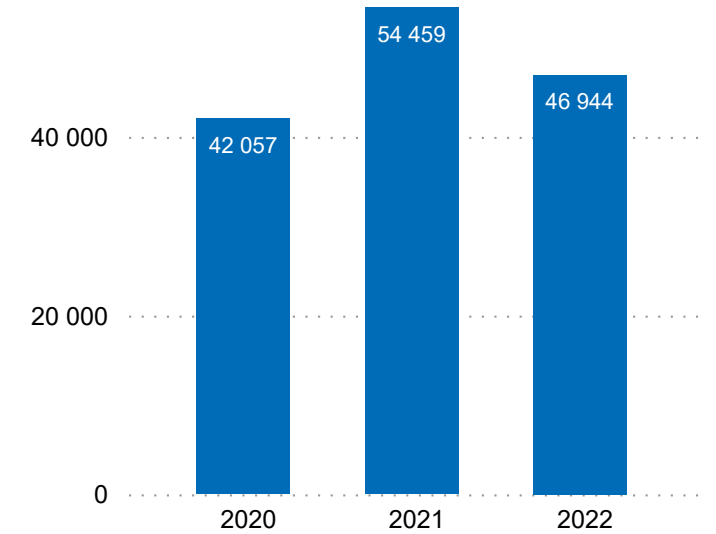
Päivystyskäynnit

Hoitoryhmässä hoidettujen vaativien potilaiden käynnit vuoden alusta lukien

- Akuuttihoitohuoneessa hoidettu ...
- Akuuttihoitohuoneessa hoidettu ...
- Erittäin vaativa hoitoryhmässä h...
- Hoitoryhmässä hoidettu potilas
- Vaativa hoitoryhmässä hoidettu ...

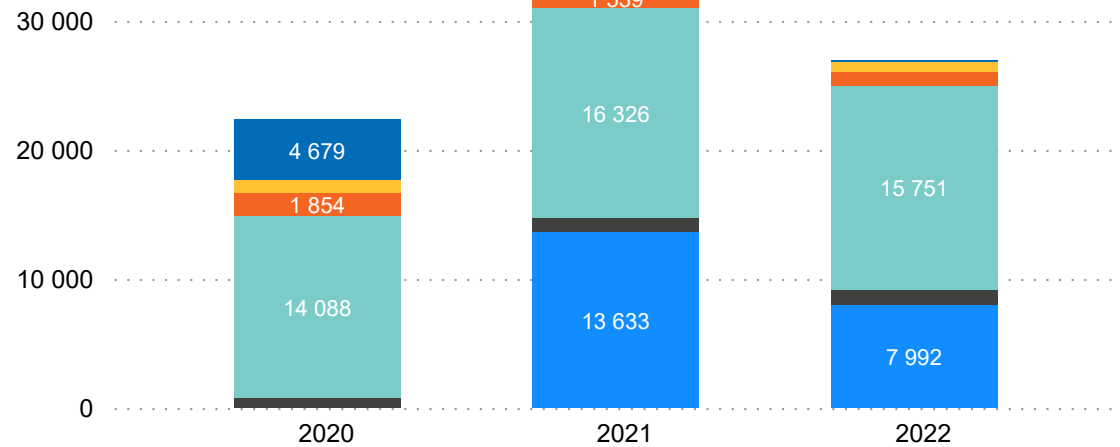


Turkulaisten päivystyskäynnit vuoden alusta lukien yhteensä




Nopealla linjalla hoidettujen potilaiden käynnit vuoden alusta lukien

- eKäynti, Sairaanhoitajan etäkäynti
- Konsultaatiopuhelu
- Nopean hoitolinjan lääkärin vast...
- Sairaanhoitajan vastaanottokäynti
- Vaativa nopean hoitolinjan lääkä...
- Vaativa sairaanhoitajan vastaan...



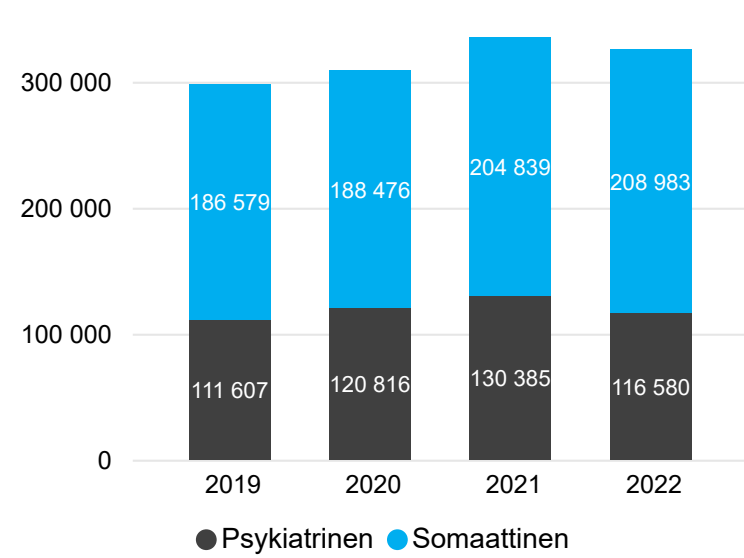
Palvelualueen kommentit:

Nopean linjan käyntien jakautuminen ajankohdan mukaan

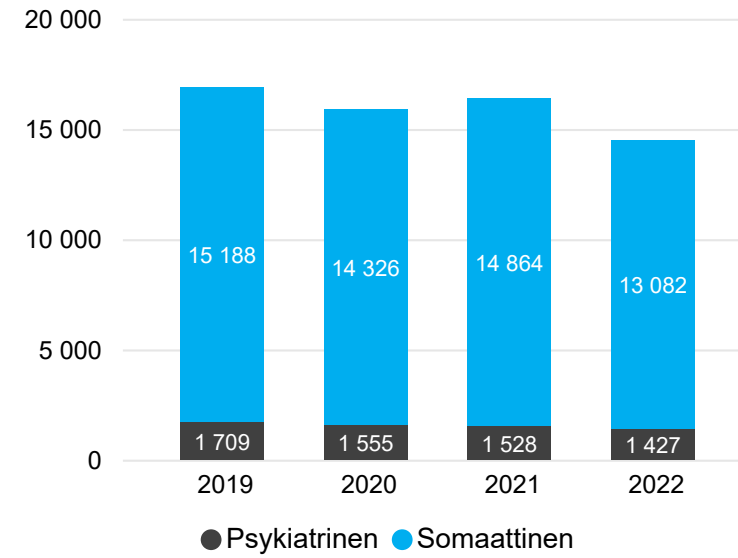


Sairaanhoidopiirin muut tiedot

Avohoidon käynnit vuoden alusta lukien

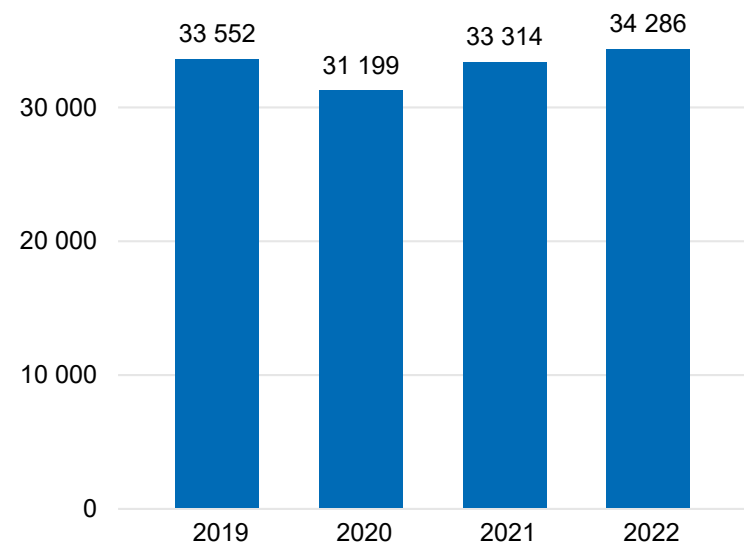


Hoitojaksot vuoden alusta lukien



Palvelualueen kommentit:

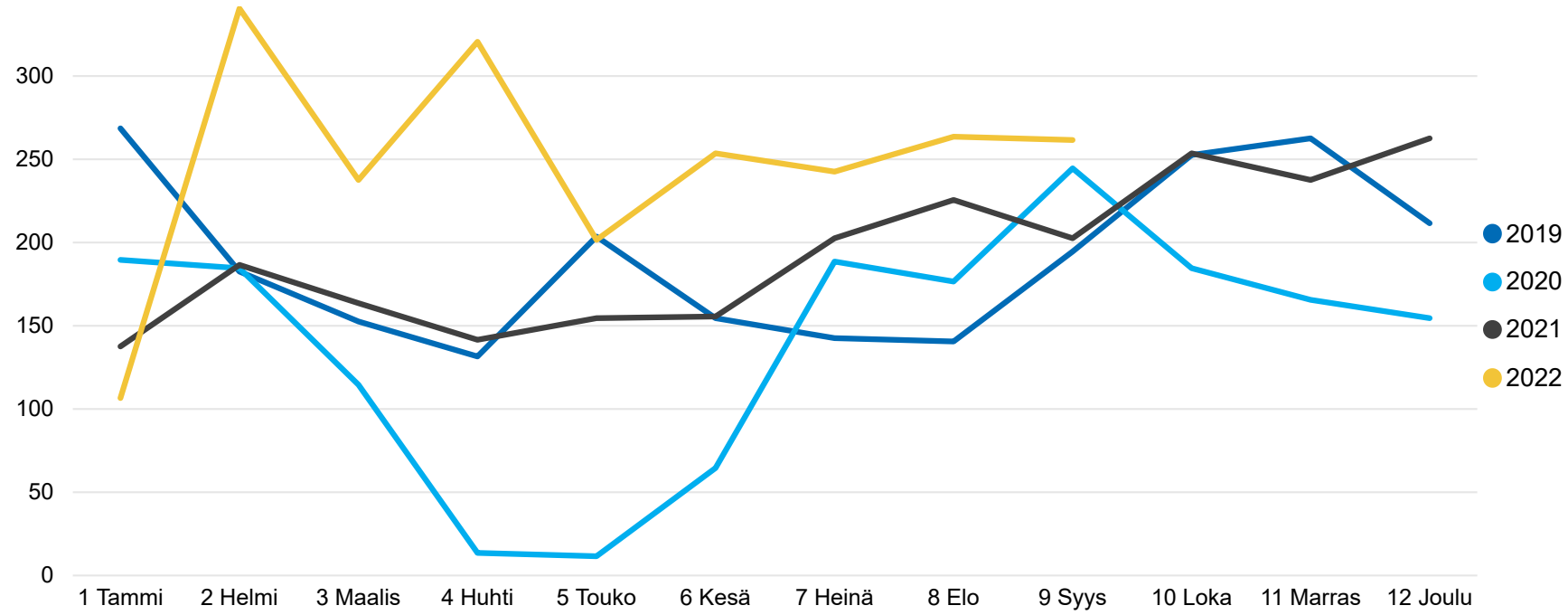
Lähetteet vuoden alusta lukien



Palvelualueen kommentit:

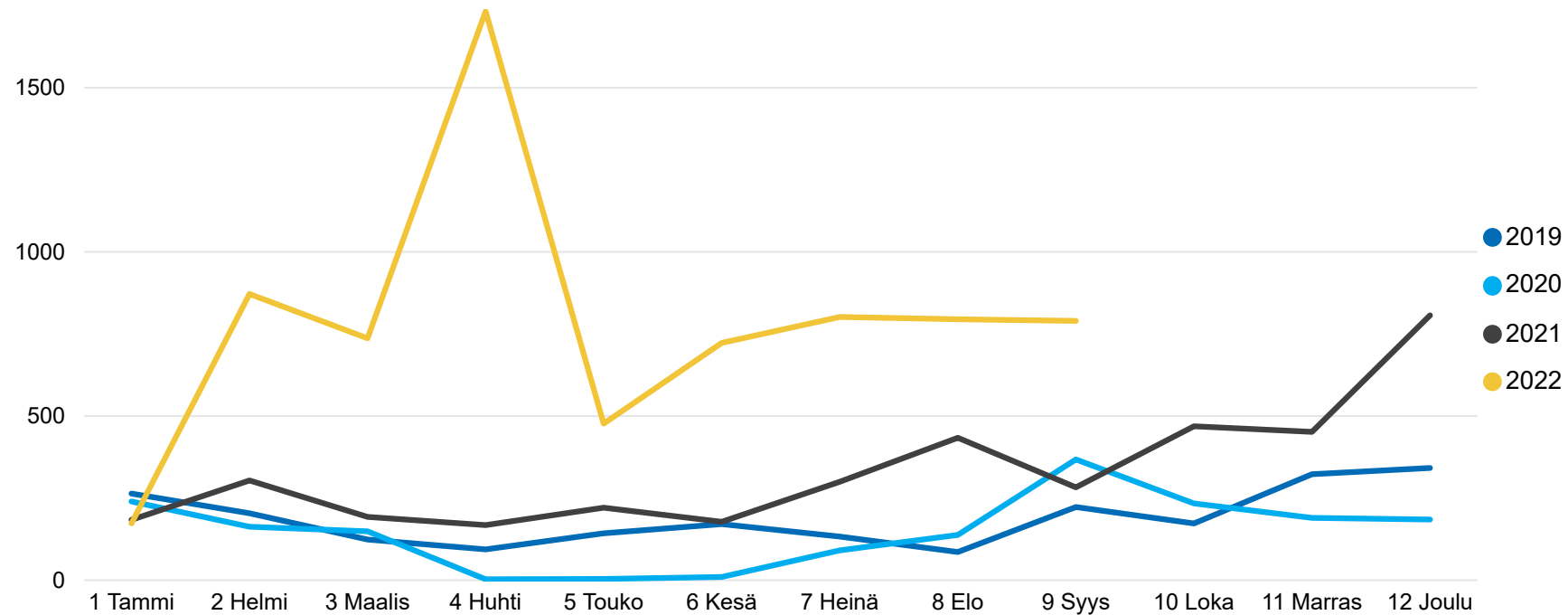
Lähetteitä tehty enemmän kuin vastaavana aikana vuoden 2021 alussa.

Normaalihintaiset siirtoviivepäivät (1-2 pv), kuukausittainen kehitys



Palvelualueen kommentit:

Korotettuhintaiset siirtoviivepäivät (3+ pv), kuukausittainen kehitys



Palvelualueen kommentit: