

# **Folkhälsan Syd Ab**

Företags- och organisationsnummer: 1801682-8

## **B A L A N S B O K**

**01.01.-31.12.2010**

## INNEHÅLLSFÖRTECKNING

Innehållsförteckning	sid 1
Förteckning över använda bokföringsböcker	sid 2
Verksamhetsberättelse	sid 3
Resultaträkning	sid 8
Balansräkning	sid 9
Finansieringsanalys	sid 10
Noter till bokslutet	sid 11 - 14
Underteckningar	sid 15

## FOLKHÄLSAN SYD AB VERKSAMHETSBERÄTTELSE 2010

### ALLMÄNT

Folkhälsan Syd Ab ett allmännyttigt samfund och aktiv aktör inom social- och hälsovårdsbranschen. Bolagets omsättning uppgick år 2010 till 30,0 miljoner euro (31,3 miljoner euro 2009), vilket innebar en minskning på 1,3 miljoner euro eller 4%. Minskningen hänförs till händelser under 2009.

Bolaget har verksamhetsenheter längs hela svenska kustremsan i södra Finland. Till bolagets huvudsakliga kompetensområden hör barn och familjeverksamheten med såväl barndagvård som eftermiddagsvård för skolbarn, barnskydd och familjerehabilitering samt läger- och fritidsverksamhet för barn och familjer, handikapp- och rehabiliteringsverksamhet med tonårspolikliniker, rehabilitering, habilitering, handikappservice samt genetiska kliniken, äldreomsorgsverksamhet med boendeservice, avdelningsvård samt dagverksamhet och hemvård och slutligen hälso- och sjukvårdsverksamhet inom Folkhälsans hälsotorg.

Av omsättningen hänförs sig 34,0% till barn och familjeverksamheten, 12,8% till handikapp- och rehabiliteringsverksamheten, 40,8% till äldreomsorgsverksamheten och 3,5% hänförs till hälso- och sjukvårdsverksamheten. Återstående 8,9% hänförs till bolagets stöd- och stabsfunktioner. Geografiskt sett hade bolaget under år 2010 verksamhetsenheter i följande kommuner: Åbo, St Karins, Lundo, Reso, Västaboland, Raseborg, Hangö, Kyrkslätt, Grankulla, Esbo, Vanda, Helsingfors, Tusby, Kervo och Hyvinge. Av omsättningen utgör intäkter från kommuner cirka 79%.

### OMVÄRLDEN

Inom Folkhälsan Syd Ab:s geografiska verksamhetsområden skedde flere betydande kommunsammanslagningar vid ingången av år 2009. Förutom kommunsammanslagningar har kommunalt samarbete inletts speciellt inom området för social- och hälsovård.

Kommunernas ekonomi är, trots sammanslagningarna och samarbete, fortfarande ansträngd. Kommunernas och samkommunernas sammanräknade årsbidrag ökade dock med 18,9 jämfört med år 2009. Av det kommunala överskottet är merparten bokföringsmässiga försäljningsvinster som beror på att kommunerna i Helsingforsregionen bildat en samkommun för miljötjänster. Trots det oväntat goda resultatet kommer kommunernas inkomster inte heller framöver att räcka för tjänster och investeringar. Förändringarna i befolkningens åldersstruktur medför ytterligare ökad efterfrågan på omsorgstjänster

Det relativa arbetslöshetsstalet var 8,4 procent år 2010 vilket var 0,2 procentenheter högre än år 2009. Det relativa arbetslöshetsstalet bland män var 9,1 procent och bland kvinnor 7,6 procent.

År 2010 uppgick antalet arbetslösa till i genomsnitt 224 000, dvs. 3000 fler än år 2009. Av de arbetslösa var 126 000 män och 98 000 kvinnor. Jämfört med år 2009 var antalet arbetslösa män 4000 fler. I arbetslösheten bland kvinnor har det inte skett några nämnvärda förändringar.

### BOLAGETS EKONOMI

Förändrade vård- och omsorgsstrukturer till följd av upphandlingar, kommunsammanslagningar och kommunalt samarbete inom social- och hälsovården samt kommunernas ansträngda ekonomi påverkade bolagets verksamhet och ekonomi genast från början av år 2009. Trots de åtgärder som vidtogs uppgick bolagets underskott för verksamhetsåret 2009 till 3,2 miljoner €. År 2010 kan betecknas som återhämningens år under vilket bolagets ekonomi starkt och planerligt förbättrades och under vilket bolagets verksamhetsvolym igen utökades mot slutet av året. Underskottet för år

2010 kunde genom snabb anpassning av verksamheten till befintliga och väntade förändringarna reduceras till 0,7 miljoner euro trots att omsättningen ännu för år 2010 var 1,3 miljoner lägre än föregående år. Merparten av underskottet hänför sig till tomma utrymmen i Mjölbolsta fastigheten.

Inom äldreomsorgen hade bolagen i januari 2009 333 vårdplatser i användning medan motsvarande antal i december 2009 uppgick till 202 vårdplatser för att per 31.12.2010 uppgå till 276. Ökningen hänför sig främst till äldreomsorgen i Folkhälsanhusen i Esbo och Väståboland som blev inflyttningsklara hösten 2010 men också på Mjölbolstaområdet ökade antalet vårdplatser hösten 2010 då Villa Rosa efter ett års uppehåll igen kom i användning.

Också inom barnsektorn ökade Folkhälsans verksamhet med ett daghem i Folkhälsanhuset i Åboland hösten 2010 efter att under år 2009 ha avslutat verksamheten vid två daghem och ett gruppfamiljedaghem.

## KVALITET OCH UTVECKLING

Folkhälsan har som första finländska allmännyttiga organisation tilldelats det internationella certifieringspriset Palladium Balanced Scorecard Hall of Fame for Executing Strategy, ett certifikat i strategigenomförande. Certifieringen gäller Folkhälsans systematiska strategiarbete där organisationen på ett helhetsmässigt sätt förankrat utvecklingskedjan inom hela organisationen, från ledning till varje medarbetare. Priset är unikt också ur ett europeiskt perspektiv. Endast en annan allmännyttig organisation i Europa har tidigare beviljats utmärkelsen.

Bolaget utför årligen riktade enkäter till brukarna av vår service, och de resultat som erhållits är mycket goda.

Folkhälsans imagekartläggning visar att det finns ett stort förtroende för den service Folkhälsan erbjuder och de humana värden Folkhälsan driver. Ett förtroende förpliktigar och organisationen är mån om att organisationens tjänster ska vara av god kvalitet.

## NY VERKSAMHET

Hösten 2010, då Folkhälsanhusen i Esbo och Väståboland blev inflyttningsklara, utökades bolagets verksamhet inom så väl äldreomsorgssektorn som inom barnsektorn och Folkhälsans serviceboende för handikappade flyttade från Baggböle i Helsingfors till nya utrymmen i Folkhälsanhuset i Esbo.

Under vårvintern 2011 inleds ett nytt byggprojekt med tillbyggnad för barnskyddsenheten inom familjerehabiliterings- och skyddshemmet Villa Familia på Mjölbolstaområdet. Tillbyggnaden beräknas vara inflyttningsklar i början av år 2012.

I sektorn handikapp och rehabilitering ingår verksamheter med en lång historia inom Folkhälsan. Tonårspolikliniken i Åbo fyllde 30 år 2009, tonårspolikliniken i Helsingfors fyllde 50 år hösten 2010, och Habben har verkat i årtionden. Verksamheten har förändrats under enheternas långa historia för att fylla nya uppgifter. Förändringarna i samhället idag leder igen till ett utvecklingsbehov, som speciellt starkt syns i Habbens och H:fors-Tonårspoliklinikens och upptagningsbarnhemmets verksamhet. Samhällsutvecklingen leder också till förändrade strukturer inom barnskyddsarbetet där man allt mer strävar till att småbarn i en krissituation placeras i familjevård framom barnhemsvård. Under år 2010 har därför ett stor utvecklingsprojekt kring barn, ungdomar och familjer påbörjats. Utvecklingsarbetet kommer att inverka på arbetssätt, arbetsmetoder och tjänster i fortsättningen.

## MEDARBETARE

Engagerade och kompetenta medarbetare är Folkhälsan Syd Ab:s styrka. Kommande pensioneringar och utveckling av den nuvarande verksamheten gör att nyrekrytering är en viktig framgångsfaktor för

vår verksamhet. Personalstrategin är därför starkt inriktad på att fortsättningsvis vara en attraktiv och hälsofrämjande arbetsgivare där personalen ständigt utvecklar sin kompetens, trivs och mår bra. I och med att utmaningarna har varit stora har även en satsning på ledarskapets olika nivåer varit nödvändigt. Det långsiktiga satsningar som gjorts på medarbetarskapet syns också i det ekonomiska resultatet i form av sänkt ArPL avgift år 2010.

Folkhälsan Syd Ab deltog i november 2009 i tävlingen ”Finlands bästa arbetsplats”. Speciell uppmärksamhet fästes under år 2010 vid analysen av resultaten eftersom de utgör grund för den fortsatta utvecklingen.

Folkhälsan Syd Ab hade 725 anställda den 31 december 2009. Vid årsskiftet 2010-2011 uppgick antalet till 746 anställda. Omräknat i årsverken uppgick personalstyrkan till 528,4 under år 2010.

Medarbetare 1.1-31.12.2010

	31.12.2010	31.12.2009
Antalet anställda 31.12	746	725
Heltid	490	496
Deltid	257	229
Anställda tillsvidare	593	607
Anställda för viss tid	153	118
Män	74	80
Kvinnor	672	645
Antal årsverken (exkl semestrar)	528,4	591,1
Genomsnittlig ålder	42,3	42,7
Sjukfrånvaro-%	6,71	7,21

## VERKSAMHET

### Barn- och familjeverksamhet

I augusti 2010 startade verksamheten vid daghemmet i Folkhälsanhuset i Västaboland. Med det inberäknat uppgår antalet daghem i bolagets regi till tio daghem och en lekskola med verksamhet i olika delar av södra Finland. Eftermiddagsverksamhet ordnas i 24 eftermiddagsenheter och i 5 kompletterande dagvårdsgrupper. Totalt vårdades drygt 1200 barn i vår daghems- och eftisverksamhet år 2010.

I barnskyddet ingick 4 enheter med ett sammanlagt platsantal om 46. Bolaget har även upprätthållit två ungdomsverkstäder för 41 ungdomar. Läggerverksamheten har betjänat 349 barn och sommarklubbarna 153 barn. Den stödda semesterverksamheten erbjöds 51 vuxna med 95 barn. Äventyrsbanan besöktes av 1454 barn eller ungdomar samt 296 vuxna.

### Hälsovård, handikapp- och rehabiliteringsverksamhet

Servicehemmet Nystugan erbjuder, sedan hösten 2010, boendeservice för 8 vuxna personer och självständig boende för 3 personer med funktionshinder i nya ändamålsenliga utrymmen i Folkhälsanhuset i Esbo. Juniorhemmet har under året erbjudit korttidsvård för 27 barn med handikapp på sina 6 platser. Genetiska kliniken betjänade 246 rådsökande familjer under året och habiliteringsenheten besöktes av drygt 447 barn. Tonårspoliklinikerna har betjänat ungdomar i såväl Helsingfors- som Åboregionen. Rehabiliteringsavdelningen vid Mjölbolsta hade under året 10 platser. Folkhälsans Hälсотorg erbjuder företagshälsovård för företagare samt allmänläkarmottagning för privatbetalande kunder.

### Äldreomsorgsverksamhet

De sju befintliga Folkhälsanhusen som ingår i Folkhälsan Syd Ab:s verksamhet erbjöd självständigt boende för äldre i 313 servicelägenheter. Därutöver tillhandahöll bolaget sammanlagt 190 vårdplatser i form av intensifierad serviceboende i Folkhälsanhusen. Utöver detta hade Mjölbolsta enheten 112 vårdplatser till förfogande för omsorg av äldre. Dagverksamhet för personer med minnessjukdomar erbjöds i både Helsingfors och Åbo, liksom också hemvård.

### BOLAGETS ÄGANDE OCH FÖRVALTNING

Aktiekapitalet är fördelat på 200 likvärdiga aktier som samtliga ägs av Samfundet Folkhälsan i svenska Finland r.f. Styrelsen har under året bestått av: Stefan Mutanen (ordförande), Christer Holmström och Maj-Len Söderlund. Gun Eklund är bolagets verkställande direktör.

På grund av bolagets förväntade underskott för år 2010 beslöt ägaren Samfundet Folkhälsan i svenska Finland rf. att stärka bolagets eget kapital med 1 miljoner euro genom en inbetalning till bolagets fond för fritt eget kapital.

### STYRELSENS FÖRSLAG TILL BOLAGSSTÄMMAN

Styrelsen föreslår för bolagsstämman att räkenskapsperiodens förlust på -732.570,73 euro lämnas kvar på vinst- och förlustkontot och att ingen dividend utdelas.

## FÖRTECKNING ÖVER ANVÄNDA BOKFÖRINGSBÖCKER 2010

Dagbok                      Adb-lista

Huvudbok                  Adb-lista

Balansbok

Mervärdesskatteuträkning per månad

Bokföringen är gjort i Sonet dataprogram

I underliggande system med automatisk överföring till bokföringen;

Försäljningsreskontra

Inköpsreskontra

Lönebokföring

Kassa och bank

<b>RESULTATRÄKNING</b>	<b>BOKSLUT</b> <b>01.01-31.12.2010</b> <b>euro</b>	<b>BOKSLUT</b> <b>01.01-31.12.2009</b> <b>euro</b>
<b>Omsättning</b>	30 016 165,10	31 290 128,97
Övriga rörelseintäkter	2 125 999,76	2 470 781,80
Material och varor Inköp under räkenskapsperioden	-1 095 149,78	-1 156 611,69
Personalkostnader		
Lönekostnader	19 830 315,90	22 555 579,46
Pensionsavgifter	2 999 245,01	4 100 869,19
Övriga personalbikostnader	1 027 257,24	1 022 798,28
Avskrivningar	323 718,29	314 749,08
Övriga rörelsekostnader	7 615 569,15	7 880 429,55
	<u>-31 796 105,59</u>	<u>-35 874 425,56</u>
<b>Rörelseresultat</b>	-749 090,51	-3 270 126,48
<b>Finansiella intäkter och kostnader</b>		
Övriga ränteintäkter och finansiella intäkter	19 072,34	68 244,04
Räntekostn. och övriga finansiella kostnader	-2 552,56	-5 661,18
	<u>16 519,78</u>	<u>62 582,86</u>
<b>Resultat före skatt</b>	-732 570,73	-3 207 543,62
<b>Räkenskapsperiodens resultat</b>	<b>-732 570,73</b>	<b>-3 207 543,62</b>



# Folkhälsan Syd Ab

8

Företags- och organisationsnummer 1801682-8

<b>BALANSRÄKNING</b>	<b>BOKSLUT</b>	<b>BOKSLUT</b>
	<b>31.12.2010</b>	<b>31.12.2009</b>
	<b>euro</b>	<b>euro</b>
<b>AKTIVA</b>		
<b>BESTÅENDE AKTIVA</b>		
Immateriella tillgångar		
Immateriella rättigheter	123 079,16	131 413,16
Materiella rättigheter		
Fordon	48 822,60	41 260,65
Maskiner och inventarier	1 496 715,30	1 166 716,96
	<u>1 545 537,90</u>	<u>1 207 977,61</u>
<b>RÖRLIGA AKTIVA</b>		
Omsättningstillgångar		
Varor i lager	54 882,77	59 092,16
Kortfristiga fordringar		
Kundfordringar	2 349 545,86	2 221 126,11
Fordringar hos ftg inom samma koncern	1 054 304,35	46 637,58
Hyresfordringar	5 409,86	14 824,88
Hyresgaranti förskott	13 910,00	13 910,00
Övriga fordringar	6 380,23	3 922,30
Resultatregleringar	343 001,30	283 556,98
	<u>3 772 551,60</u>	<u>2 583 977,85</u>
Finansiella värdepapper		
Kortfristiga placeringar	0,00	1 670 000,00
Kassa och bank	1 055 368,97	360 769,60
<b>AKTIVA TOTALT</b>	<b>6 551 420,40</b>	<b>6 013 230,38</b>
<b>PASSIVA</b>		
<b>EGET KAPITAL</b>		
Aktiekapital	80 000,00	80 000,00
Överkursfond	296 435,11	296 435,11
Fond för fritt eget kapital	3 475 000,00	2 475 000,00
Vinst från tidigare räkenskapsperioder	-2 107 024,87	1 100 518,75
Årets resultat	-732 570,73	-3 207 543,62
	<u>1 011 839,51</u>	<u>744 410,24</u>
<b>FRÄMMANDE KAPITAL</b>		
Långfristigt		
Kapitallån	0,00	0,00
Kortfristigt		
Skuld till ftg inom samma koncern	140 785,10	4 927,02
Skulder till leverantörer	596 748,84	441 287,75
Övriga skulder	512 567,23	509 511,97
Resultatregleringar	4 289 479,72	4 313 093,40
	<u>5 539 580,89</u>	<u>5 268 820,14</u>
<b>PASSIVA TOTALT</b>	<b>6 551 420,40</b>	<b>6 013 230,38</b>

# Folkhälsan Syd Ab

9

Företags- och organisationsnummer 1801682-8

## Finansieringsanalys, t-euro

	2010	2009
Verksamhet		
Rörelsevinst	-750	-3 336
Förändring i rörelsekapital	-914	-985
Avskrivningar	324	315
Räntor	17	129
Nettokassaflödet	-1 323	-3 877
Investeringar		
Inköp av anläggningstillgångar	-655	-263
Försäljning av anläggningst.	2	57
Finansiering		
Minskning av långfristiga fordringar	0	0
Ökning av eget kapital	1 000	2 000
Finansiering totalt	1 000	2 000
Ökning/minskning av likvida medel	-976	-2 083
Ökning/minskning av likvida medel	-976	-2 083
Likvida medel 1.1.	2 031	4 114
Likvida medel 31.12	1 055	2 031
Övriga värdepapper	104	1784
Kassa och bank	951	247
Likvida medel 31.12	1055	2031

## NOTER

## 1. BOKSLUT

## ANVÄNDA BOKSLUTSPRINCIPER

Bokslutet för 2010 är uppgjort enligt bokföringslagens stadganden, varför verksamhetens intäkter och kostnader redovisas periodiserade enligt prestationsprincipen.

Anläggningstillgångarna har upptagits i balansräkningen enligt direkta anskaffningskostnader med avdrag för planenliga avskrivningar. De planenliga avskrivningarna har beräknats linärt och de är baserade på anläggningstillgångarnas ekonomiska livstid.

Avskrivningstiderna är:

Immateriella rättigheter	20 år
Bilar, maskiner och inventarier	5 respektive 10 år

## 2. RESULTATRÄKNING

## 2.1. AVSKRIVNINGAR

	2010	2009
Immateriella rättigheter	8 334,00	8 334,00
Bilar, maskiner och inventarier	315 384,29	306 415,08
	<b>323 718,29</b>	<b>314 749,08</b>

## 2.2 PERSONALKOSTNADER

	2010	2009
Löner	19 830 315,90	22 555 579,46
Sjukförsäkringsersättningar	-370 428,24	-488 236,93
Pensionsavgifter	2 999 245,01	4 100 869,19
Övriga personalbikostnader	1 027 257,24	1 022 798,28
	<b>23 486 389,91</b>	<b>27 191 010,00</b>
Antal heltidsanställda i medeltal	490	496
Antal deltidsanställda i medeltal	256	229

Till styrelsemedlemmarna har inga löner eller arvoden utbetalats under räkenskapsperioden.

<b>Revisionsarvoden</b>	5 394,32	7 775,67
-------------------------	----------	----------

## 3. BALANSRÄKNING

## 3.1. IMMATERIELLA TILLGÅNGAR

	2010	2009
	Immateriella tillgångar	Immateriella tillgångar
	Immateriella rättigheter	Immateriella rättigheter
Anskaffningsutgift		
1.1	164 940,03	164 940,03
Ökningar	0,00	0,00
Minskningar		
Överföring mellan posterna		
Anskaffningsutgift		
31.12	<b>164 940,03</b>	<b>164 940,03</b>
Akkumulerade avskrivningar		
1.1	33 526,87	25 192,87
Avskrivningar under året	8 334,00	8 334,00
Akkumulerande avskrivningar		
31.12	<b>41 860,87</b>	<b>33 526,87</b>
Bokföringsvärde 31.12	<b>123 079,16</b>	<b>131 413,16</b>

**3. BALANSRÄKNING****3.1. MATERIELLA TILLGÅNGAR**

	<b>2010</b>	<b>2009</b>
	Materiella tillgångar	Materiella tillgångar
	Bilar, maskiner och inventarier	Bilar, maskiner och inventarier
Anskaffningsutgift		
1.1	2 221 264,29	2 015 401,59
Ökningar	655 201,99	262 988,67
Minskningar	-2 257,42	-57 125,98
Överföring mellan posterna		
Anskaffningsutgift		
31.12	<b>2 874 208,87</b>	<b>2 221 264,29</b>
 Ackumulerade avskrivningar		
1.1	1 013 286,68	706 871,60
Avskrivningar under året	315 384,29	306 415,08
Ackumulerande avskrivningar		
31.12	<b>1 328 670,97</b>	<b>1 013 286,68</b>
 Bokföringsvärde 31.12	<b>1 545 537,90</b>	<b>1 207 977,61</b>

**3.2. KUNDFORDRINGAR**

	<b>2010</b>	<b>2009</b>
Konc. int. kontofordringar	1 054 304,35	46 637,58
Övriga kundfordringar	2 349 545,86	2 221 126,11
Hysesgaranti förskott	13 910,00	13 910,00
Hysesfordringar	5 409,86	14 824,88
	<b>3 423 170,07</b>	<b>2 296 498,57</b>

**3.3. RESULTATREGLERINGAR**

	<b>2010</b>	<b>2009</b>
Övriga resultatregleringar	<b>343 001,30</b>	<b>283 556,98</b>

<b>3.5. FÖRÄNDRING I EGET KAPITAL</b>	<b>2010</b>	<b>2009</b>
Aktiekapital 01.01	80 000,00	80 000,00
Aktiekapital 31.12	<b>80 000,00</b>	<b>80 000,00</b>
Överkursfond 01.01	296 435,11	296 435,11
Överkursfond 31.12	<b>296 435,11</b>	<b>296 435,11</b>
Fond för fritt EK 01.01	2 475 000,00	0,00
Fond för fritt EK 31.12	<b>3 475 000,00</b>	<b>2 475 000,00</b>
V/F från tidigare räkenskapsperiod 01.01	-2 107 024,87	1 100 518,75
Ökning under året (fusion)	0,00	0,00
Balanserad vinst från föregående räkenskapsperioder	<b>-2 107 024,87</b>	<b>1 100 518,75</b>
Räkenskapsperiodens resultat	<b>-732 570,73</b>	<b>-3 207 543,62</b>
Eget kapital totalt	<b>1 011 839,51</b>	<b>744 410,24</b>
<b>3.6. SKULDER TILL LEVERANTÖRER</b>	<b>2010</b>	<b>2009</b>
Skuld till ftg inom samma koncern	140 785,10	4 927,02
Övriga skulder till leverantörer	596 748,84	441 287,75
	<b>737 533,94</b>	<b>446 214,77</b>
<b>3.7. RESULTATREGLERINGAR OCH ÖVRIGA SKULDER</b>	<b>2010</b>	<b>2009</b>
Semesterlön reservering inkl bikostnader	3 319 079,96	3 525 828,34
Resultatreglerad lön inkl bikostnader	241 570,11	334 820,21
Övriga skulder relaterade till lönebikostnader	0,00	6 351,66
Övriga	1 241 396,88	955 605,16
Skuld till ftg inom samma koncern	0,00	0,00
	<b>4 802 046,95</b>	<b>4 822 605,37</b>

# Folkhälsan Syd Ab


14

Företags- och organisationsnummer 1801682-8


Styrelsens underskrift

Karis, den

2011



Stefan Mutanen  
Ordförande



Maj-Len Söderlund



Christer Holmström




Gun Eklund, VD

Revisionspåteckning

Över utförd revision har idag avgivits berättelse.

Helsingfors den 28.4 2011  
PricewaterhouseCoopers Oy  
CGR-samfund



Jan Holmberg  
CGR



## Revisionsberättelse

Till bolagsstämman i Folkhälsan Syd Ab

Vi har reviderat Folkhälsan Syd Ab:s bokföring, bokslut, verksamhetsberättelse och förvaltning för räkenskapsperioden 1.1.–31.12.2010. Bokslutet omfattar balansräkning, resultaträkning och noter till bokslutet.

Styrelsens och verkställande direktörens ansvar

Styrelsen och verkställande direktören ansvarar för upprättandet av bokslutet och verksamhetsberättelsen och för att de ger riktiga och tillräckliga uppgifter i enlighet med i Finland ikraftvarande stadganden gällande upprättande av bokslut och verksamhetsberättelse. Styrelsen svarar för att tillsynen över bokföringen och medelsförvaltningen är ordnad på behörigt sätt och verkställande direktören för att bokföringen är lagenlig och medelsförvaltningen ordnad på ett betryggande sätt.

Revisorns skyldigheter

Vår skyldighet är att ge ett utlåtande om bokslutet och verksamhetsberättelsen på grundval av vår revision. Revisionslagen förutsätter att vi iakttar yrkesetiska principer. Vi har utfört revisionen i enlighet med god revisionssed i Finland. God revisionsmed förutsätter att vi planerar och genomför revisionen för att få en rimlig säkerhet om huruvida bokslutet och verksamhetsberättelsen innehåller väsentliga felaktigheter och om huruvida styrelsens medlemmar eller verkställande direktören har gjort sig skyldiga till handlingar eller försummelse som kan leda till skadeståndsskyldighet gentemot bolaget, eller brutit mot aktiebolagslagen eller bolagsordningen.

En revision innefattar att genom olika åtgärder inhämta revisionsbevis om belopp och annan information som ingår i bokslutet och verksamhetsberättelsen. Valet av granskningsåtgärder baserar sig på revisorns omdöme och innefattar en bedömning av risken för en väsentlig felaktighet på grund av oegentligheter eller fel. Vid denna riskbedömning beaktar revisorn den interna kontrollen som har en betydande inverkan för upprättandet av ett bokslut och verksamhetsberättelse som ger riktiga och tillräckliga uppgifter. Revisorn bedömer den interna kontrollen för att kunna planera relevanta granskningsåtgärder, men inte i syfte att göra ett uttalande om effektiviteten i företagets interna kontroll. En revision innefattar också en utvärdering av ändamålsenligheten i de redovisningsprinciper som har använts och av rimligheten i företagsledningens bokföringsmässiga uppskattningar, liksom en bedömning av den övergripande presentationen av bokslutet och verksamhetsberättelsen


Enligt vår mening har vi inhämtat tillräckliga och ändamålsenliga revisionsbevis som grund för vårt utlåtande.

Utlåtande

Enligt vår mening ger bokslutet och verksamhetsberättelsen riktiga och tillräckliga uppgifter om bolagets ekonomiska ställning samt om resultatet av dess verksamhet i enlighet med i Finland ikraftvarande stadganden gällande upprättande av bokslut och verksamhetsberättelse. Uppgifterna i verksamhetsberättelsen och bokslutet är konfliktfria.

Helsingfors den 28 april 2011

**PricewaterhouseCoopers Oy**  
CGR-samfund

  
Jan Holmberg  
CGR