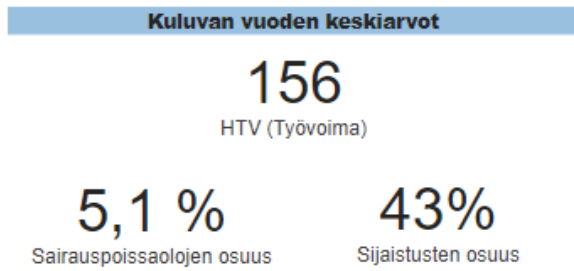
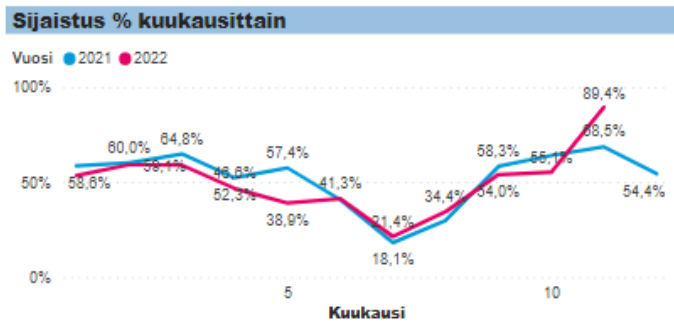
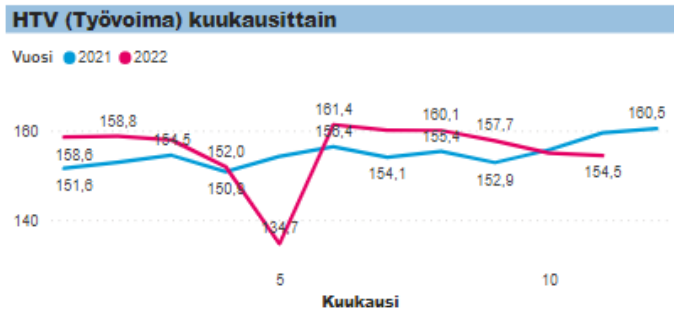
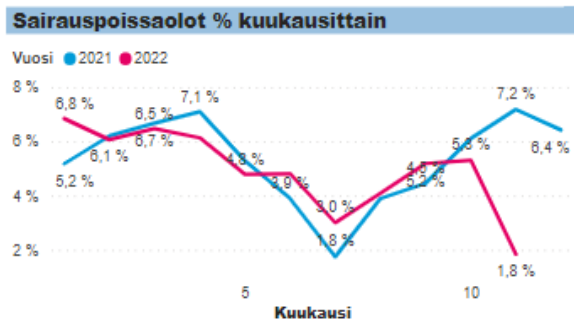


Liite 3. Työvoiman käytön seuranta, lokakuu 2022

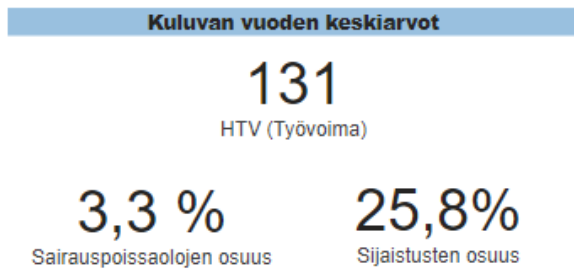
Kirjastopalvelut



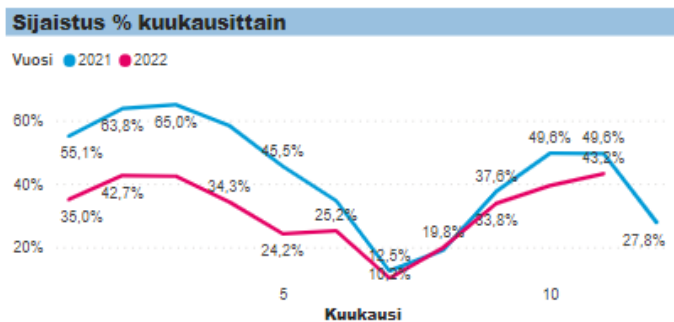
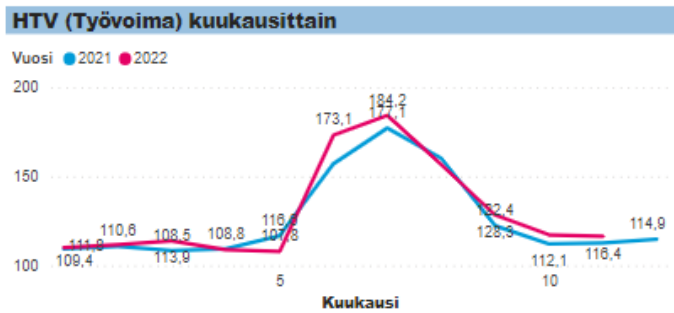
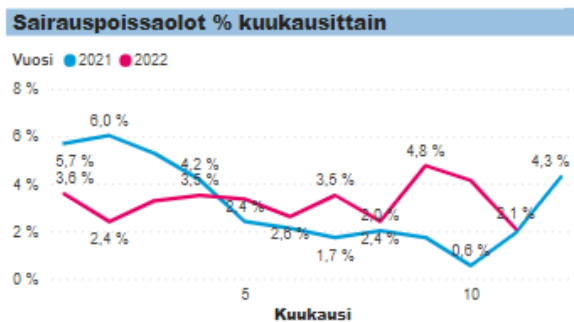
Tarkemmat kuukausikohtaiset toteumat löytyvät työvoimaseurannan taulukoista!



Museopalvelut



Tarkemmat kuukausikohtaiset toteumat löytyvät työvoimaseurannan taulukoista!



Orkesteri

Kuluvan vuoden keskiarvot

86

HTV (Työvoima)

2,0 %

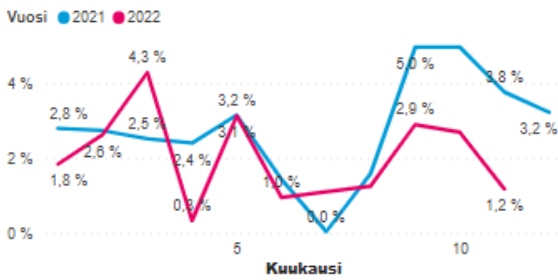
Sairauspoissaolojen osuus

43,4%

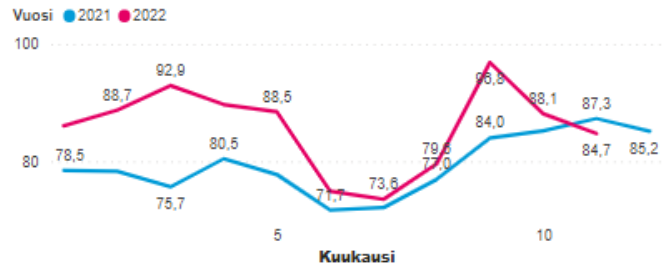
Sijaistusten osuus

Tarkemmat kuukausikohtaiset toteumat löytyvät työvoimaseurannan taulukoista!

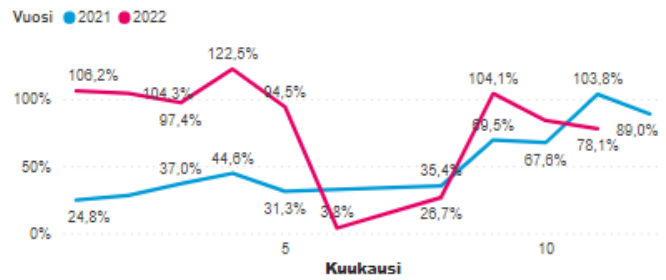
Sairauspoissaolot % kuukausittain



HTV (Työvoima) kuukausittain



Sijaistus % kuukausittain



Nuorisopalvelut

Kuluvan vuoden keskiarvot

102

HTV (Työvoima)

6,3 %

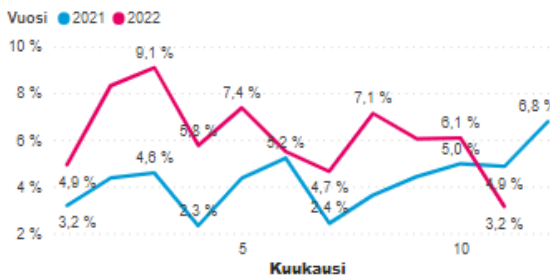
Sairauspoissaalojen osuus

48,8%

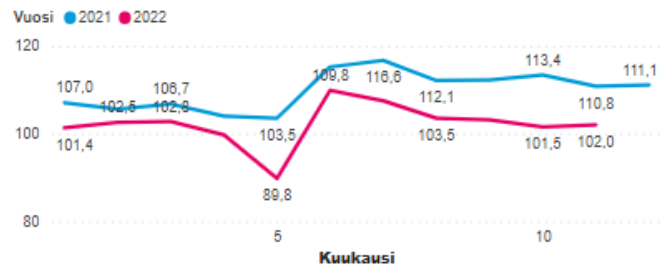
Sijaistusten osuus

Tarkemmat kuukausikohtaiset toteumat löytyvät työvoimaseurannan taulukoista!

Sairauspoissaolot % kuukausittain



HTV (Työvoima) kuukausittain



Sijaistus % kuukausittain

