

Liite 3. Työvoiman käytön seuranta, elokuu 2022

Kirjastopalvelut

Kuluvan vuoden keskiarvot

155

HTV (Työvoima)

4,9 %

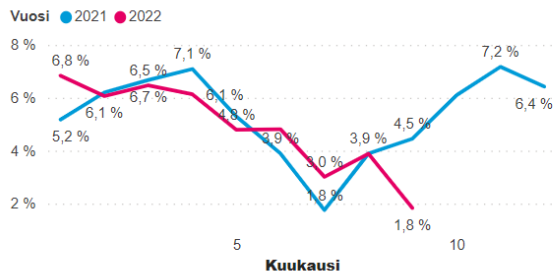
Sairauspoissaolojen osuus

41,6%

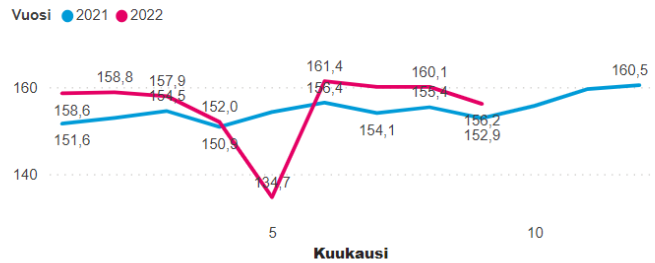
Sijaistusten osuus

[Tarkemmat, kuukausikohtaiset toteumat löytyvät työvoimaseurannan taulukoista!](#)

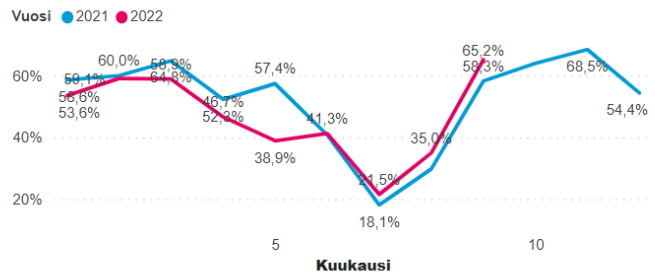
Sairauspoissaolot % kuukausittain



HTV (Työvoima) kuukausittain



Sijaistus % kuukausittain



Museopalvelut

Kuluvan vuoden keskiarvot

133

HTV (Työvoima)

2,9 %

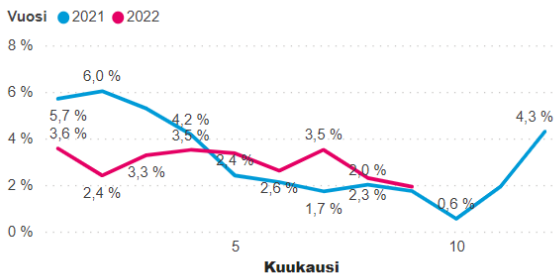
Sairauspoissaolojen osuus

24,8%

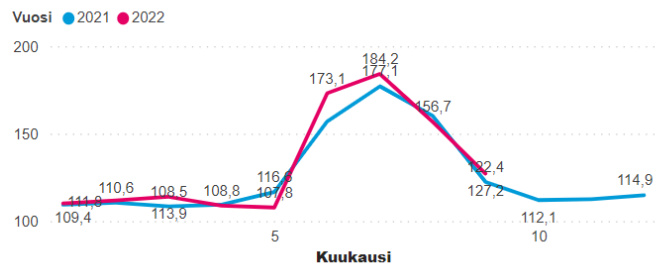
Sijaistusten osuus

[Tarkemmat, kuukausikohtaiset toteumat löytyvät työvoimaseurannan taulukoista!](#)

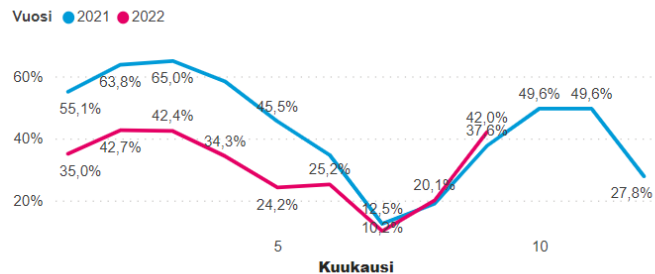
Sairauspoissaolot % kuukausittain



HTV (Työvoima) kuukausittain



Sijaistus % kuukausittain



Orkesteri

Kuluvan vuoden keskiarvot

85

HTV (Työvoima)

1,8 %

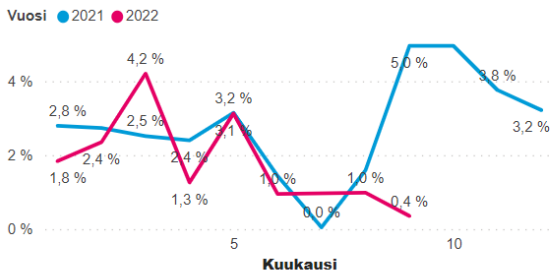
Sairauspoissaolojen osuus

36,7%

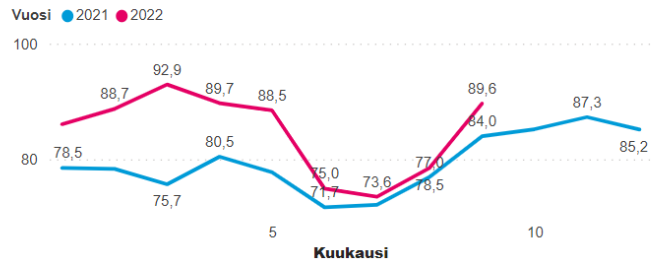
Sijaistusten osuus

[Tarkemmat kuukausikohtaiset toteumat löytyvät työvoimaseurannan taulukoista!](#)

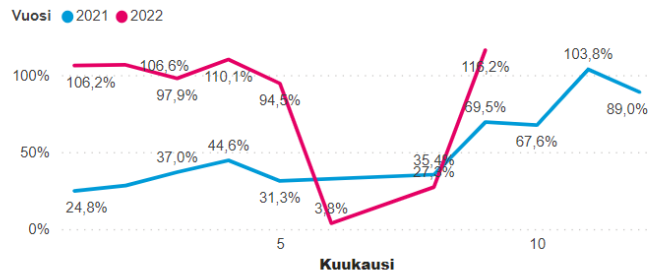
Sairauspoissaolot % kuukausittain



HTV (Työvoima) kuukausittain



Sijaistus % kuukausittain



Nuorisopalvelut

Kuluvan vuoden keskiarvot

102

HTV (Työvoima)

6,3 %

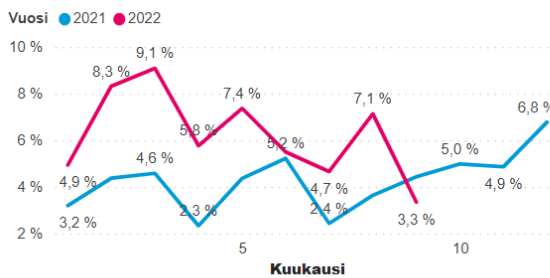
Sairauspoissaalojen osuus

47,1%

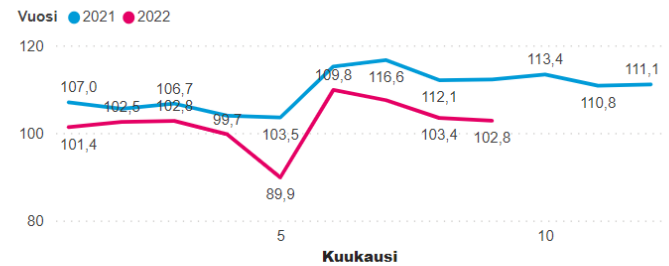
Sijaistusten osuus

[Tarkemmat kuukausikohtaiset toteumat löytyvät työvoimaseurannan taulukoista!](#)

Sairauspoissaolot % kuukausittain



HTV (Työvoima) kuukausittain



Sijaistus % kuukausittain

