


















TURUN SEUDUN PUHDISTAMO OY	Toimitusjohtaja Mirva Levomäki
Yhtiön toimiala ja toiminnan pääasiallinen tarkoitus	Yhtiön toimialana on jätevesien siirto ja puhdistus sekä syntyneen lietteen käsittely.
Valtuustoryhmien välinen sopimus valtuustokaudelle 2009-2012:	
Tasapainoinen talous	
– Kaupunkikonsernin kaikilla tasoilla etsitään aktiivisesti tuottavuutta ja toiminnan taloudellisuutta edistäviä kehittämistoimenpiteitä.	
Omistajapolitiikka 2009–2013:	
– Turun seudun puhdistamo Oy:n ja Turun Seudun Vesi Oy:n asema osana verkkoyhtiötä tai vesiyhtiöistä muodostettavaa konsernia selvitetään erikseen.	
Ilmasto ja ympäristöohjelma 2009–2013:	
– Keskitetty jätevedenpuhdistus toimii tehokkaasti. Puhdistustulokset ovat Itämeren suojelukomission suositusten mukaisia.	
– Konserniyhtiöihin osoitetaan vähintään yksi ekotukihenkilö v. 2013 mennessä.	
Yhtiön hallituksen näkemys/esitys toiminnan kehittämiseksi:	
– Turun seudun puhdistamo Oy tuottaa omistajilleen hyvänlaatuista jätevedenpuhdistuspalvelua. Toiminta on tehokasta ja toimintavarmaa ja sitä kehitetään edelleen. Energian ja kemikaalien kulutusta optimoidaan puhdistusvaatimusten kanssa. Henkilöstön hyvinvointi, sitoutuneisuus ja ammattitaito takaavat Yhtiön menestyksellisen toiminnan. Yhtiö operoi laitosta. Yhtiön hallinnoimat kilpailutetut ostopalvelut tehostavat toimintaa.	
– Turun seudun puhdistamo Oy huomioi toimintaansa järjestäessään ja kehittäessään, että vesihuolto toteutetaan lähivuosina seudullisena toimintona.	

TOIMINNALLISET TAVOITTEET

Arvio käsitellyn jäteveden aiheuttamasta ympäristökuormituksesta	TP	TP	TP	TP	Tavoite	Toteutunut	
	2008	2009	2010	2011	2012	31.12.2012	
BOD t/a	331	88	160	150	220	110	
Fosfori t/a	18,6	5	5,5	4,0	11	4,4	
Typpi t/vuosi	552	296	330	310	440	480	
Kiintoaine t/vuosi	653	131	210	180	300	100	
Turun jätevesien osuus Kakolassa puhdistetuista jätevesistä (varaus 68,6%)		83,3	65,9	64,67	68,6	65,60	
Keskiarvo: €/puhdistettu jätevesi m3		0,40	0,49	0,396	0,50	0,474	
Henkilöstömäärä	10	10	10	11	11	10	

TALOUDELLISET TAVOITTEET JA TUNNUSLUVUT							
Arviointikriteerit	TP	TP	TP	TP	Tavoite	Toteutunut	
	2008	2009	2010	2011	2012	31.12.2012	
Liikevaihto (1.000 €)		12.010	14.107	15 319	16 324	16 022	
Liikevoitto (1.000 €)		1.605	1.011	1 316	1 684	1 539	
Tilikauden tulos (1.000 €)		-129	-483	-402	-484	80	
Kaupungin avustukset (1.000 €)		0	0	0	0	0	
Sijoitetun pääoman tuotto %, ROI		1,9	1,2	1,42	2,1	1,7	
Oman pääoman tuotto %, ROE		-0,8	-2,4	-2,1	-2,4	0,4	
Osinkotuotto kaupungille, (1.000 €)		0	0	0	0	0	
Nettoinvestoinnit (1.000 €)		23.645	5.277	921	600	582	
Gearing (nettovelkaantumisaste) %	503,0	364,8	310,7	387	310	361	
Omavaraisuusaste %	13,8	20,8	20,1	20,0	20,0	21,0	

Toimitusjohtajan yhteenveto toiminnallisten ja taloudellisten tavoitteiden toteutumisesta:

- Toiminnallisissa tavoitteissa typen (t/vuosi) vuoden 2012 toteuma oli tavoitetta suurempi. Tämä johtui vuoden 2012 ensimmäisellä neljänneksellä tapahtuneesta Turun Vesiliikelaitoksen omistamassa viemäriverkostossa tapahtuneesta teollisuusjätevesipäästöstä, ilman päästöä arvioitu toteuma olisi ollut noin 400 tn/vuosi.
- Toiminnallisissa tavoitteissa Turun jätevesien osuus Kakolassa puhdistetuista jätevesistä vuosilta 2009 ja 2011 oli ilmoitettu virheellisesti, korjaukset on tehty punaisella tähän dokumenttiin ko. vuosille.
- Taloudelliset tunnusluvut on laskettu tilintarkastamattomista tiedoista. Jos tilintarkastuksessa tulee muutoksia tietoihin, toimitamme uuden raportin.

- Taloudellisissa tunnusluvuissa vuoden 2012 liikevaihto jäi alle arvion. Omistajien näkökulmasta pienempi liikevaihdon toteuma tarkoittaa edullisempaa jätevedenpuhdistuspalvelua.
- Taloudellisissa tunnusluvuissa tilikauden tulos oli tavoitetta parempi. Suunniteltu tappio on katettu muilla myynneillä.