

KUNTIEN TIERA OY:N TILINPÄÄTÖS TILIKAUDELTA 1.1.2012 – 31.12.2012

SISÄLLYSLUETTELO

Hallituksen toimintakertomus	3
Tuloslaskelma	6
Tase	7
Rahoituslaskelma	9
Liitetiedot	10
Toimintakertomuksen ja tilinpäätöksen allekirjoitukset, tilintark. merkintä	18
Luettelo käytetyistä kirjanpitokirjoista	19

TOIMINTAKERTOMUS AJALTA 1.1.2012 – 31.12.2012

Olennaiset tapahtumat tilikaudella

Yhtiön liiketoiminta on toisella tilikaudellaan jatkanut voimakasta kasvua. Yhtiön liikevaihto on yli kaksinkertaistunut edelliseen tilikauteen verrattuna, minkä on mahdollistanut jo edellisen tilikauden aikana saavutettu laaja omistapohja. Yhtiön omistajina oli tilikauden päättyessä 203 kuntaa, 43 kuntayhtymää, 15 kuntien omistamaa osakeyhtiötä sekä Kuntaliitto. Yhtiön merkittävin hanke on edellisellä tilikaudella aloitettu kuntien ERP-järjestelmä, jonka ensimmäiset asiakaskäyttönotot tapahtuivat vuoden 2012 lopulla. Keskeisenä tehtävänä on tilikaudella ollut myös kuntakentän kokonaisarkkitehtuurin luominen ja uusien palveluiden rakentaminen. Vuoden lopulla solmittiin myös sopimus useiden Länsi-Uudenmaan kuntien tietotekniikan hoidon siirtymisestä Tieran vastuulle. Sopimuksen osana yhtiöön tuli 20 työntekijää vuoden 2013 alusta.

Kuntien Tiera Oy:n täysin omistama tytäryhtiö Etelä-Savon tietohallinto Oy fuusioitui 1.10.2012 emoyhtiöön.

Yhtiökokous valtuutti 9.11.2010 hallituksen päättämään yhteensä 5.009.276 osakkeen osakeannista.

Hallitus päätti 26.4.2012 osakeannista, missä annettavien osakkeiden enimmäismäärä oli 2.400.000 kpl, merkintähinta 3 euroa/osake ja merkintäaika päättyi 31.12.2012. Annin perusteella merkittiin 268.163 osaketta, joita ei vielä 31.12.2012 mennessä oltu merkitty kaupparekisteriin. Suurimpana uutena merkitsijänä oli Espoon kaupunki. Aikaisempien osakeantien perusteella merkittiin vuoden 2012 aikana yhteensä 102.131 osaketta.

Hallitus päätti 28.11.2012 uudesta osakeannista, jonka merkintäaika alkoi 1.1.2013 ja jossa annettavien osakkeiden enimmäismäärä on 2.300.000 kpl, merkintähinta on 3 euroa/osake. Anti on voimassa toistaiseksi.

Arvio taloudellisesta asemasta ja tuloksesta, tunnusluvut

Yhtiön liikevaihto toisella tilikaudellaan ajalla 1.1. – 31.12.2012 oli 17,4 M€ ja liikevoitto 0,2 M€ (1,1 %). Liikevaihto edellisellä tilikaudella oli 3,6 M€ ja liikevoitto 0,5 M€ (12,8 %). Yhtiön kassavarat olivat tilinpäätöshetkellä 1,9 M€ (2,1 M€), joiden lisäksi yhtiöllä oli käyttämätön 1 M€:n euron tililimiitti.

Yhtiön oman pääoman tuotto prosentti oli 0,3 (21,9) ja omavaraisuusaste 21,0 % (26,2 %).

Henkilöstö

Yhtiössä oli tilikaudella keskimäärin 78 henkilöä (edellisellä tilikaudella konsernissa 59 ja emoyhtiössä 22) ja yhtiö maksoi tilikaudella palkkoja ja palkkioita 4.570.357,67 euroa (edellisellä tilikaudella konsernin maksamat palkat ja palkkiot olivat 3.140.935 euroa ja emoyhtiön maksamat 1.935.156 euroa).

Yhtiön osakkeet

Yhtiöllä on 2.656.310 osaketta ja ääntä (yksi osakelaji). Lisäksi 31.12.2012 päättyneen osakeannin perusteella merkittiin 268.163 osaketta, joita ei vielä 31.12.2012 mennessä oltu merkitty kaupparekisteriin. Osakkeita voivat merkitä kunnat, kuntayhtymät sekä muut kuntakonsernien itsenäiset juridiset yksiköt kuten kuntaomisteiset yhtiöt, jotka ovat hankintalain mukaisia hankintayksiköitä ja jotka yhtiön hallitus hyväksyy. Yhtiön tarkoitus ei ole jakaa osakkailleen voittoa osinkojen muodossa.

Yrityksen organisaatio, johto ja tilintarkastaja

Yhtiön organisaatio koostuu Palvelut-, Asiakkuudet- ja Hallinto-yksiköistä. Yhtiön hallituksessa olivat ajalla 13.4.2011 – 20.4.2012 seuraavat henkilöt:

Mikko Kosonen	puheenjohtaja
Jukka Laiho	varapuheenjohtaja
Sirpa Creutz	jäsen
Timo Halonen	jäsen
Tapani Hellstén	jäsen
Pentti Itkonen	jäsen
Lauri Lamminmäki	jäsen
Juho Malmberg	jäsen
Jyrki Myllyvirta	jäsen
Kari Nenonen	jäsen

20.4.2012 jälkeen hallituksessa ovat olleet seuraavat jäsenet:

Mikko Kosonen	puheenjohtaja
Jukka Laiho	varapuheenjohtaja
Maire Ahopelto	jäsen
Timo Halonen	jäsen
Tapani Hellstén	jäsen
Anja Hurme	jäsen
Lauri Lamminmäki	jäsen
Juho Malmberg	jäsen
Jyrki Myllyvirta	jäsen

Yhtiön toimitusjohtajan on toiminut Ari Ikonen.

Tilintarkastajana on KHT-yhteisö PricewaterhouseCoopers Oy, päävastuullisena tilintarkastajanaan KHT Eero Suomela.

Olellaiset tapahtumat tilikauden päättymisen jälkeen

ERP-hankkeen merkittävä käyttöönotto Lahdessa on toteutunut onnistuneesti tammikuussa 2013.

Arvio todennäköisestä tulevasta kehityksestä

Yhtiö on siirtymässä toiminnassaan uuteen vaiheeseen, jossa aikaisemmin rakennettuja palveluja levitetään yhä laajempaan käyttöön kuntakentällä. Tämä heijastuu selvästi yhtiön

investoinneissa, jotka ovat vuoden 2013 budjetissa 0,7 M€ (vuonna 2012 toteutunut 8,6 M€). Vuodelle 2013 yhtiön budjetoitu liikevaihto on n. 31,0 Me (2012 toteutunut 17,4 M€), tulos ennen veroja nollassa (2012 toteutunut 0,031 M€) ja liiketoiminnan kassavirta positiivinen 3,1 M€.

Arvio merkittävimmistä riskeistä ja epävarmuustekijöistä sekä muista liiketoiminnan kehittämiseen vaikuttavista seikoista

Kuntien kiristynyt taloustilanne hidastaa palvelujen levittämistä, ja muodostaa suurimman riskin suunnitelmien toteutumiselle. Tiera on sitoutunut merkittäviin panostuksiin etenkin ERP-ratkaisussaan. Jos ratkaisulle ei saataisi uusia asiakkuuksia, rasittaisivat sitoumukset merkittävästi yhtiön taloutta tulevina vuosina. Myös kuntauudistukseen ja sosiaali- ja terveyspalveluiden järjestämismalliin liittyvä epävarmuus hidastaa osaltaan asiakkaiden päätöksentekoa ja saattaa ajaa asiakkaita hakemaan keskenään Tieran ulkopuolisia yhteistyöratkaisuja.

Yhtiön riippuvuus ulkoisesta vieraan pääoman ehtoista rahoituksesta on laskenut investointien vähentyessä. Toisaalta ulkoisen pääoman saatavuus ja ehdot markkinoilla on kiristynyt entisestään. Tämä voi rajoittaa mahdollisuuksia tulevaan palvelukehitykseen.

Hallituksen esitys yhtiön voittoa koskeviksi toimenpiteiksi

Yhtiön voitonjakokelpoiset varat ovat 324.196,50 euroa, jotka koostuvat edellisen tilikauden voitosta 314.352,08 euroa sekä päättyneen tilikauden tuloksesta 9.844,42 euroa. Hallitus ehdottaa yhtiökokoukselle, että voitonjakokelpoiset varat jätetään yhtiön omaan pääomaan.

TULOSLASKELMA
1.1.2012 - 31.12.2012
15.9.2010 - 31.12.2011

LIIKEVAIHTO	17 352 016,20	3 532 793,46
Liiketoiminnan muut tuotot	194 280,39	74 280,78
Materiaalit ja palvelut	-10 097 680,26	-2 616 455,72
Henkilöstökulut	-3 073 439,26	-55 459,66
Poistot ja arvonalentumiset	-1 382 568,52	-477 761,37
Liiketoiminnan muut kulut	-2 808 043,13	-6 291,44
LIIKEVOITTO	184 565,42	451 106,05
Rahoitustuotot ja -kulut	-154 010,80	-25 522,97
VOITTO ENNEN TILINPÄÄTÖS- SIIRTOJA JA VEROJA	30 554,62	425 583,08
Tuloverot	-20 710,20	-111 231,00
TILIKAUDEN VOITTO	9 844,42	314 352,08

TASE

VASTAAVAA	31.12.2012	31.12.2011
PYSYVÄT VASTAAVAT		
Aineettomat hyödykkeet		
Tietokoneohjelmistot	958 079,59	0,00
Muut pitkävaikutteiset menot	11 636 442,32	4 304 231,06
Liikearvo	397 213,10	0,00
Aineelliset hyödykkeet		
Koneet ja kalusto	355 070,68	0,00
Sijoitukset	4,00	1 270 000,00
PYSYVÄT VASTAAVAT YHTEENSÄ	13 346 809,69	5 574 231,06
VAIHTUVAT VASTAAVAT		
SAAMISET		
Lyhytaikaiset saamiset		
Myyntisaamiset	3 520 825,08	1 898 136,00
Saamiset saman konsernin yrityksiltä	0,00	1 328 179,18
Muut saamiset	0,00	29 738,63
Siirtosaamiset	641 934,12	1 476,00
LYHYTAIKAISET SAAMISET YHT.	4 162 759,20	3 257 529,81
SAAMISET YHTEENSÄ	4 162 759,20	3 257 529,81
RAHAT JA PANKKISAAMISET	1 906 916,41	3 132 136,33
VAIHTUVAT VASTAAVAT YHT.	6 069 675,61	6 389 666,14
VASTAAVAA	19 416 485,30	11 963 897,20

VASTATTAVAA	31.12.2012	31.12.2011
OMA PÄÄOMA		
Osakepääoma	265 631,00	255 420,40
Osakepääoman korotus	26 816,00	0,00
Sijoitetun vapaan oman pääoman rahasto	3 340 581,00	2 298 783,60
Edellisten tilikausien voitto	314 352,08	0,00
Tilikauden voitto	9 844,42	314 352,08
OMA PÄÄOMA YHT.	3 957 224,50	2 868 556,08
VIERAS PÄÄOMA		
PITKÄAIKAINEN VIERAS PÄÄOMA		
Lainat rahoituslaitoksilta	8 333 328,00	5 000 000,00
Muut pitkäaikaiset velat	450 000,00	600 000,00
PITKÄAIKAINEN VIERAS PÄÄOMA YHT.	8 783 328,00	5 600 000,00
LYHYTAIKAINEN VIERAS PÄÄOMA		
Lainat rahoituslaitoksilta	1 666 672,00	0,00
Lyhytaik. lainat kunnilta	150 000,00	0,00
Saadut ennakot	564 807,18	346 304,97
Ostovelat	2 590 962,71	488 741,84
Velat saman konsernin yrityksille	0,00	1 693 730,39
Muut velat	420 296,98	429 939,70
Siirtovelat	1 283 193,93	536 624,22
LYHYTAIKAINEN VIERAS PÄÄOMA YHTEENSÄ	6 675 932,80	3 495 341,12
VIERAS PÄÄOMA YHT.	15 459 260,80	9 095 341,12
VASTATTAVAA	19 416 485,30	11 963 897,20

RAHOITUSLASKELMA
1.1.2012 - 31.12.2012
15.9.2010 - 31.12.2011
Liiketoiminnan rahavirta

Myynnistä saadut maksut	15 264 766,62	1 980 962,73
Liiketoiminnan muista tuotoista saadut maksut	194 280,39	74 280,78
Maksut liiketoiminnan kuluista	<u>-13 862 407,53</u>	<u>-591 882,83</u>
Liiketoiminnan rahavirta ennen rahoituseriä ja veroja	1 596 639,48	1 463 360,68
Maksetut korot ja maksut muista liiketoiminnan rahoituskuluista	-218 209,37	-55 059,95
Saadut korot liiketoiminnasta	64 198,57	29 536,98
Maksetut välittömät verot	<u>-20 710,20</u>	<u>-111 231,00</u>
Rahavirta ennen satunnaisia eriä	1 421 918,48	1 326 606,71
Liiketoiminnan rahavirtavirta	1 421 918,48	1 326 606,71

Investointien rahavirta

Investoinnit aineellisiin ja aineettomiin hyödykkeisiin	-8 575 958,40	-4 781 992,43
Myönnettyt lainasaamiset	0,00	-1 328 179,18
Investoinnit muihin sijoituksiin	-4,00	0,00
Ostetut tytäryhteisöosakkeet	0,00	-1 270 000,00
Investointien rahavirta	-8 575 962,40	-7 380 171,61

Rahoituksen rahavirta

Maksullinen osakeanti	1 078 824,00	2 554 204,00
Lyhytaikaisten lainojen nostot	1 666 672,00	1 031 497,53
Pitkäaikaisten lainojen nostot	3 183 328,00	5 600 000,00
Rahoituksen rahavirta	5 928 824,00	9 185 701,53

Rahavarojen muutos

Rahavarat tilikauden alussa	3 132 136,33	0,00
Rahavarat tilikauden lopussa	<u>1 906 916,41</u>	<u>3 132 136,33</u>
Rahavarojen muutos	-1 225 219,92	3 132 136,33

TILINPÄÄTÖKSEN LIITETIEDOT

TILINPÄÄTÖKSEN LAADINTAPERIAATTEET

Kuntien Tiera Oy:n tytäryhtiö Etelä-Savon tietohallinto Oy on sulautunut Kuntien Tiera Oy:hyn 1.10.2012.

Pysyvien vastaavien arvostus

Aineettomat hyödykkeet on arvostettu suunnitelman mukaisilla poistoilla vähennettyyn hankintamenuon.

Suunnitelman mukaiset poistot on laskettu käyttöomaisuushyödykkeiden taloudellisen käyttöiän mukaisina tasapoistoina alkuperäisestä hankintamenuosta. Fuusiosta syntyneen liikearvon vaikutusajaksi on arvioitu 9 vuotta. Poistot lasketaan hyödykkeen käyttöönotto-kuukautta seuraavan kuun alusta.

Yhtiö on ollut toisen tilikautensa aikana vielä liiketoimintansa perustamis- ja kehitysvaiheessa, minkä johdosta on määrätty osa yleiskuluja aktivoitu. Yleiskulujen aktivointi on pienentynyt tilikauden aikana asteittain sitä mukaa, kun yhtiön toiminta on vakiintunut. Yhtiö katsoo, että kaikkien tehtyjen aktivointien osalta on tulevaisuudessa saatavissa vastaavat tuotot.

Suunnitelman mukaiset poistoajat ovat:

Tietokoneohjelmistot	3 ja 5 v. tasapoistot sekä mj-poistot
Muut pitkävaikutteiset menot	5 v.
Koneet ja kalusto	25 % mj-poistot

Vakuuksia ja vastuusitoumuksia koskevat liitetiedot 31.12.2012

Muut omasta puolesta annetut vakuudet

Vuokravakuudet	110 936,80
Toimittaja- ja vuokrasopimusten vastuu joista tilikauden 2013 aikana eräännyy	22 399 523,00 4 218 222,00

Leasingvuokrat

seur. 12 kk vuokravastuu	1 231 639,39
1 - 5 v vuokravastuu	3 581 479,67

Johdannaisvastuut

Yhtiöllä oli 31.12.2012 tehtynä seuraavat koronvaihtosopimukset Nordea Pankki Suomi Oyj:n kanssa.

Sopimus	Nimellisarvo	Tekopv	Alkaen	Päättyy	Kurssi
1095733/1391548	2 500 000,00	15.11.2012	3.12.2012	1.6.2015	1,37 %
1096264/1392276	2 500 000,00	26.11.2012	4.12.2012	1.6.2015	1,69 %
1095736/1391551	2 500 000,00	15.11.2012	3.12.2012	1.12.2015	1,30 %
1096266/1392278	2 500 000,00	26.11.2012	4.12.2012	1.12.2015	2,50 %

Koronvaihtosopimusten markkina-arvo tilinpäätöshetkellä oli -266 252,00

Velat, joiden vakuudeksi on annettu kiinnityksiä	31.12.2012
Lainat rahoituslaitoksilta	10 000 000,00
Yrityskiinnitykset	11 000 000,00

TULOSLASKELMAN LIITETIEDOT
2012
2011
LIKEVAIHDON JAKAUTUMINEN TOIMIALOITTAIN

Asiantuntijapalvelut	2 168 936,33	545 727,83
Palveluiden myyntituotot	14 974 936,02	2 950 329,92
Palveluiden myyntituotot/matkakulut	<u>208 143,85</u>	<u>36 735,71</u>
Liikevaihto yhteensä	17 352 016,20	3 532 793,46

LIIKETOIMINNAN MUUT TUOTOT

Muut liiketoiminnan tuotot	194 280,39	74 280,78
----------------------------	------------	-----------

MATERIAALIT JA PALVELUT

Aineet ja tarvikkeet		
Ostot tilikauden aikana	950 505,10	0,00
Ulkopuoliset palvelut	<u>9 147 175,16</u>	<u>2 616 455,72</u>
Materiaalit ja palvelut yhteensä	10 097 680,26	2 616 455,72

HENKILÖSTÖKULUT

Palkat ja palkkiot	2 768 243,57	38 164,78
Eläkekulut	340 509,38	5 524,90
Muut henkilösivukulut	<u>-35 313,69</u>	<u>11 769,98</u>
	3 073 439,26	55 459,66

JOHDON PALKAT JA PALKKIOT

Toimitusjohtaja	196 558,90	140 420,00
Hallituksen jäsenet	155 900,00	101 400,00

TOIMITUSJOHTAJAN JA MUUN JOHDON PALKITSEMISJÄRJESTELMÄN PERIAATTEET JA PÄÄTÖSENTEKOJÄRJESTYS

Toimitusjohtaja ja muu ylin toimiva johto on suoritukseen perustuvan tulospalkkiojärjestelmän piirissä. Yhtiön hallitus hyväksyy vuosittain tulospalkkiokriteerit sekä tekee päätöksen mahd. tulospalkkioiden maksusta tulospalkkiokriteerien toteutumisen perusteella.

Yhtiö maksoi toimitusjohtajalle ja johtoryhmälle tulospalkkioita tilikaudella 2012 yhteensä 129.006,88 euroa.

Toimitusjohtajalla ei ole erillistä eläkejärjestelysopimusta.

Toimitusjohtajan osalta molemminpuolinen irtisanomisaika on kuusi kuukautta. Mahd. yhtiön puolesta tapahtuvassa irtisanomistapauksessa maksettava erokorvaus on kuuden kuukauden palkka.

	2012	2011
HENKILÖSTÖ KESKIMÄÄRIN		
Palkansaajat keskimäärin kokoaikaisiksi muutettuna	78	22
POISTOT JA ARVONALENTUMISET		
Suunnitelman mukaiset poistot	1 382 568,52	477 761,37
LIIKETOIMINNAN MUUT KULUT		
Vapaaehtoiset henkilösivukulut	34 403,31	
Toimitilakulut	130 528,34	
Muut kone- ja kalustokulut	38 218,20	
Matkakulut	150 843,71	
Muut hallintokulut	2 443 581,19	
Muut liikekulut	10 468,38	
Liiketoiminnan muut kulut yhteensä	2 808 043,13	6 291,44
RAHOITUSTUOTOT JA -KULUT		
Muut korko- ja rahoitustuotot Muilta	64 198,57	29 536,98
Muut korko- ja rahoituskulut Muilta	-218 209,37	-55 059,95
RAHOITUSTUOTOT JA -KULUT YHTEENSÄ	-154 010,80	-25 522,97
TULOVEROT		
Tuloverot	20 710,20	111 231,00

TASEEN LIITETIEDOT
2012
2011
PYSYVÄT VASTAAVAT
Aineettomat hyödykkeet
Tietokoneohjelmistot

Hankintameno 1.1.		
Lisäykset	1 020 313,79	
Hankintameno 31.12.	1 020 313,79	
Hankintameno 31.12.	1 020 313,79	
Poistot tilikauden aikana	<u>-62 234,20</u>	
Menojäännös 31.12.	958 079,59	

Muut pitkävaikutteiset menot

Hankintameno 1.1.	4 781 992,43	0,00
Lisäykset	<u>8 575 958,40</u>	<u>4 781 992,43</u>
Hankintameno 31.12.	13 357 950,83	4 781 992,43
Kertyneet suunnitelmapoistot 1.1.	477 761,37	0,00
Suunnitelmapoistot tilikautena	<u>1 243 747,14</u>	<u>477 761,37</u>
Kertyneet suunnitelmapoistot 31.12.	1 721 508,51	477 761,37
Hankintameno 31.12.	13 357 950,83	4 781 992,43
Kertyneet sumupoistot 31.12.	<u>1 721 508,51</u>	<u>477 761,37</u>
Menojäännös sumupoistojen jälkeen	11 636 442,32	4 304 231,06

Liikearvo

Lisäykset, sulautuminen	446 864,74
Suunnitelmapoistot tilikakautena	<u>49 651,64</u>
Menojäännös sumupoistojen jälkeen	397 213,10

Aineelliset hyödykkeet
Koneet ja kalusto

Hankintameno 1.1.	
Lisäykset	<u>382 006,22</u>
Hankintameno 31.12.	382 006,22
Hankintameno 31.12.	382 006,22
Poistot tilikauden aikana	<u>-26 935,54</u>
Menojäännös sumupoistojen jälkeen	355 070,68

Sijoitukset	2012	2011
Osuudet saman konsernin yrityksissä		
Hankintameno 1.1.	1 270 000,00	0,00
Lisäykset/vähennykset	<u>1 270 000,00</u>	<u>1 270 000,00</u>
Hankintameno 31.12.	0,00	1 270 000,00
Muut osakkeet ja osuudet		
Hankintameno 1.1.		
Lisäykset/vähennykset	<u>4,00</u>	
Hankintameno 31.12.	4,00	

VAIHTUVAT VASTAAVAT

Lyhytaikaiset saamiset

Myyntisaamiset	3 520 825,08	1 898 136,00
Saamiset samaan konserniin kuuluvilta yrityksiltä	0,00	1 328 179,18
Muut saamiset	0,00	29 738,63
Siirtosaamiset	641 934,12	1 476,00
Lyhytaikaiset siirtosaamisiin sisältyvät erät		
Muut siirtosaamiset muilta	302 613,88	0,00
Ennakkomenot	213 230,84	1 476,00
Muut siirtosaamiset	126 089,40	0,00
LYHYTAIKAISET SAAMISET YHTEENSÄ	4 162 759,20	3 257 529,81
RAHAT JA PANKKISAAMISET	1 906 916,41	3 132 512,29

OMA PÄÄOMA	2012	2011
Osakepääoma 31.12.	265 631,00	255 420,40
Osakepääoman korotus	26 816,00	0,00
Sijoitetun vapaan oman pääoman rahasto	3 340 581,00	2 298 783,60
Edellisten tilikausien voitto	314 352,08	0,00
Tilikauden voitto	9 844,42	314 352,08
OMA PÄÄOMA YHTEENSÄ	3 957 224,50	2 868 556,08

Osakkeiden lukumäärä

Osakkeita 2 924 470 kpl

Laskelma voitonjakokelpoisista varoista 31.12.

Edellisten tilikausien voitot	314 352,08	0,00
Tilikauden voitto	<u>9 844,42</u>	<u>314 352,08</u>
Omasta pääomasta jakokelpoisia varoja	324 196,50	314 352,08

VIERAS PÄÄOMA

PITKÄAIKAINEN VIERAS PÄÄOMA

Pitkäaikaiset lainat rahoitusyhtiöiltä	8 333 328,00	5 000 000,00
Muut pitkäaikaiset velat	450 000,00	600 000,00

PITKÄAIKAINEN VIERAS PÄÄOMA YHTEENSÄ	8 783 328,00	5 600 000,00
---	---------------------	---------------------

LYHYTAIKAINEN VIERAS PÄÄOMA

Lainat rahoituslaitoksilta	1 666 672,00	0,00
Lyhytaikaiset lainat kunnilta	150 000,00	0,00
Saadut ennakot	564 807,18	346 304,97
Ostovelat	2 590 962,71	488 741,84
Velat saman konsernin yrityksille	0,00	1 693 730,39
Muut velat	420 296,98	429 939,70
Siirtovelat	<u>1 283 193,93</u>	<u>536 624,22</u>
Lyhytaikainen vieras pääoma yhteensä	6 675 932,80	3 495 341,12


Lyhytaikaisiin muihin velkoihin sisältyvät erät		
Ennakonpid., stm ja muut lakisäätt. sos.velat	399 586,78	168 708,70
Lasketut verot	20 710,20	111 231,00
Lainat kunnilta osakkeiden ostosta	0,00	150 000,00
Lyhytaikaisiin siirtovelkoihin sisältyvät erät		
Siirtyvät korot muille	18 823,67	23 379,04
Lomapalkkajaksotus	850 944,59	241 721,23
Muu palkkajaksotus	400 498,47	242 579,75
Muut siirtovelat	12 927,20	28 944,20
LYHYTAIKAINEN VIERAS PÄÄOMA YHTEENSÄ	6 675 932,80	3 495 341,12

TOIMINTAKERTOMUKSEN JA TILINPÄÄTÖKSEN ALLEKIRJOITUKSET

Helsinki 15. maaliskuuta 2013



Mikko Kosonen
puheenjohtaja



Jukka Laiho
varapuheenjohtaja



Maire Ahopelto



Timo Halonen




Tapani Hellstén



Anja Hurme



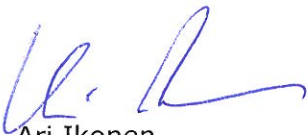
Lauri Lamminmäki



Juho Malmberg



Jyrki Myllyvirta



Ari Ikonen
toimitusjohtaja

TILINTARKASTUSMERKINTÄ

Suoritetusta tarkastuksesta on tänään annettu tilintarkastuskertomus.

Helsinki ¹⁹ päivänä maaliskuuta 2013

Price Waterhouse Coopers Oy



Eero Suomela, KHT

**LUETTELO TILIKAUDELLA 1.1.2012 - 31.12.2012 KÄYTETYISTÄ KIRJANPITOKIRJOISTA
JA TOSITELAJEISTA SEKÄ NIIDEN SÄILYTYSTAVOISTA**

KIRJANPITOKIRJAT

Tasekirja	sidottu
Tase-erittelyt	sidottu
Pääkirja	sähköinen arkistointi
Päiväkirja	sähköinen arkistointi

TOSITELAJIT

Myyntitositelaji	RV (laskut), AB (peruutukset)
Ostotositelaji	KR (laskut), KZ (maksut), KA (peruutukset), KG (hyvitykset)
Kassatositelaji	ZV (maksuselvitys), ZP (maksukirjaus)
Muistiotositelaji	SA (muistiotosite), AB (peruutus)
Palkkatositelaji	L1
Poistokirj.tositelaji	AA (käyttöom.kirjaus), AB (kirjanpitosite), AF (poistokirjaus)



Tilintarkastuskertomus

Kuntien Tiera Oy:n yhtiökokoukselle

Olemme tilintarkastaneet Kuntien Tiera Oy:n kirjanpidon, tilinpäätöksen, toimintakertomuksen ja hallinnon tilikaudelta 1.1.2012 - 31.12.2012. Tilinpäätös sisältää taseen, tuloslaskelman ja liitetiedot.

Hallituksen vastuu

Hallitus vastaa tilinpäätöksen ja toimintakertomuksen laatimisesta ja siitä, että ne antavat oikeat ja riittävät tiedot Suomessa voimassa olevien tilinpäätöksen ja toimintakertomuksen laatimista koskevien säännösten mukaisesti. Hallitus vastaa kirjanpidon ja varainhoidon valvonnan asianmukaisesta järjestämisestä sekä siitä, että kirjanpito on lainmukainen ja varainhoito luotettavalla tavalla järjestetty.

Tilintarkastajan velvollisuudet

Velvollisuutenamme on antaa suorittamamme tilintarkastuksen perusteella lausunto tilinpäätöksestä ja toimintakertomuksesta. Tilintarkastuslaki edellyttää, että noudatamme ammattieettisiä periaatteita. Olemme suorittaneet tilintarkastuksen Suomessa noudatettavan hyvän tilintarkastustavan mukaisesti. Hyvä tilintarkastustapa edellyttää, että suunnittelemme ja suoritamme tilintarkastuksen hankkiaksemme kohtuullisen varmuuden siitä, onko tilinpäätöksessä tai toimintakertomuksessa olennaista virheellisyttä, ja siitä, ovatko hallituksen jäsenet syyllistyneet tekoon tai laiminlyöntiin, josta saattaa seurata vahingonkorvausvelvollisuus yhtiötä kohtaan, taikka rikkoneet osakeyhtiölakia tai yhtiöjärjestystä.

Tilintarkastukseen kuuluu toimenpiteitä tilintarkastusevidenssin hankkimiseksi tilinpäätökseen ja toimintakertomukseen sisältyvistä luvuista ja niissä esitettävistä muista tiedoista. Toimenpiteiden valinta perustuu tilintarkastajan harkintaan, johon kuuluu väärinkäytöksestä tai virheestä johtuvan olennaisen virheellisyyden riskien arvioiminen. Näitä riskejä arvioidessaan tilintarkastaja ottaa huomioon sisäisen valvonnan, joka on yhtiössä merkityksellistä oikeat ja riittävät tiedot antavan tilinpäätöksen ja toimintakertomuksen laatimisen kannalta. Tilintarkastaja arvioi sisäistä valvontaa pystyäkseen suunnittelemaan olosuhteisiin nähden asianmukaiset tilintarkastustoimenpiteet mutta ei siinä tarkoituksessa, että hän antaisi lausunnon yhtiön sisäisen valvonnan tehokkuudesta. Tilintarkastukseen kuuluu myös sovellettujen tilinpäätöksen laatimisperiaatteiden asianmukaisuuden, toimivan johdon tekemien kirjanpidollisten arvioiden kohtuullisuuden sekä tilinpäätöksen ja toimintakertomuksen yleisen esittämistavan arvioiminen.

Käsityksemme mukaan olemme hankkineet lausuntonne perustaksi tarpeellisen määrän tarkoitukseen soveltuvaa tilintarkastusevidenssiä.

Lausunto

Lausuntonamme esitämme, että tilinpäätös ja toimintakertomus antavat Suomessa voimassa olevien tilinpäätöksen ja toimintakertomuksen laatimista koskevien säännösten mukaisesti oikeat ja riittävät tiedot yhtiön toiminnan tuloksesta ja taloudellisesta asemasta. Toimintakertomuksen ja tilinpäätöksen tiedot ovat ristiriidattomia.

Helsingissä 19. päivänä maaliskuuta 2013

PricewaterhouseCoopers Oy
KHT-yhteisö

Eero Suomela
KHT