

Työ ja tekijät kohtaavat

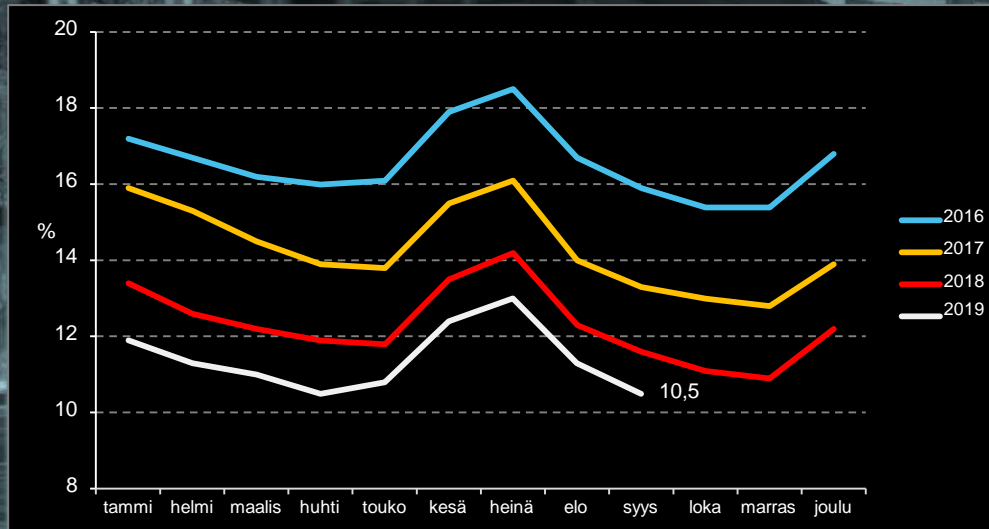


Tervetuloa Työllisyyspalvelukseen!

Riitta Uitto 2019

työ.
TURKU

Turun työttömyysaste kuukausittain 1/2016 - 9/2019



Työttömyyskatsaus: Lähde Ely

Syyskuu 2019



TURKU	Työttömiä kuun lopuss	alle 25v	yli 25v	Pitkäaikais-työttömiä	Työttömyys-prosentti	PAT-osuus, %	Nuorten osuus, %
syys.16	14 530	1 834	12 696	5 652	15,90 %	38,90 %	12,60 %
syys.17	12 330	1 539	10 791	4 654	13,30 %	37,75 %	12,48 %
syys.18	10 856	1 357	9 499	3 650	11,60 %	36,22 %	12,50 %
syys.19	9 884	1 189	8 695	2 810	10,50 %	28,40 %	12,00 %

Laaja työttömyys

työttömien työnhakijoiden ja työvoimahallinnon palveluissa olevien yhteismäärää (aktiivintiasteeseen laskettavat palvelut).

Kun työttömien työnhakijoiden määrään lisätään palveluissa olevien määrä, niin laajan työttömyyden mukaiseksi työttömyysasteeksi saadaan

Tampere 17,5 %,
Turku 15,7 %
Oulu 15,6 %.

Työvoimahallinnon palveluissa olevien määrällä ja niiden (valtion)rahoituksen alueellisella kohdentamisella on olennainen merkitys avoimen työttömyyden tasoon.

Aktiivintiasteella tarkoitetaan aktiivisten työvoimapolitiittisten palveluiden piirissä olevien prosenttiosuutta työttömien työnhakijoiden ja palveluiden piirissä olevien summasta.

Aktiivisiin palveluihin luetaan

- palkkatuilla työllistetyt
- työ- ja koulutuskokeilussa olevat
- vuorotteluvapaatyöpaikkaan työllistetyt
- työvoimakoulutuksessa olevat
- valmennuksissa olevat
- työttömyysetuudella omaehtoisesti opiskelevat
- kuntouttavassa työtoiminnassa olevat.

Tietoa aktiivintiasteesta tuotetaan [työ- ja elinkeinoministeriön työnvälitystilastossa](#).

Aktiivintiaste kuvaa aktiivisen työvoimapolitiikan palveluiden laajuutta työmarkkinoilla

Käytetään estämään työmarkkinoilta syrjäytymistä ja alentamaan rakenteellista työttömyyttä ja kohdennetaan erityisesti pitkäaikaistyöttömille ja nuorille



Kelan työttömyysturvaetuuksien saajat ja maksetut etuudet

Turku, Etuuslaji: Peruspäiväraha ja työmarkkinatuki yhteensä

Aika	Korvauslaji		Saajat
	Yhteensä	-Alennettu etuus	
2019-09			3 502
2019-08			3 511
2019-07			3 658
2019-06			3 516
2019-05			3 753
2019-04			3 952
2019-03			3 705

Valuvat kaupungin kukkarolle

työ-
markkina-
tuella

Noin 8000,
joista 50 %
kela-listalla

Kelan työttömyysturvaetuudet korvausperusteen mukaan

Turku

Aika	Etuuslaji	Korvausperuste	Maksetut etuudet			Euroa/päivä
			Saajat	europa	Korvatut päivät	
2019/01-09	Peruspäiväraha	Yhteensä	2 060	0 265 660	272 261	30,36
		Työttömyysajalta	2 687	6 003 396	235 071	28,94
		Aktiivitoimeenpääryn ajalta	548	1 610 907	37 190	43,32
		-Työvoimakoulutus	203	695 236	14 921	46,59
		Omaehtoinen opiskelu	144	467 746	12 296	38,04
		-Työkokoulu	142	305 375	6 305	48,43
		-Työnhakuvalmennus	31	7 115	151	47,12
		-Uravalmennus	52	66 458	1 532	43,38
		-Kuntouttava työtöiminta	25	87 417	1 906	44,02
		-Tuntematon toimenpide	8	-18 438	-	-
		Tieto puuttuu	5	-148 645	-	-

Kela / analytiikka- ja tilastoryhmä / NIT086A

Valitut tiedot raportille Kelan työttömyysturvaetuudet korvausperusteen mukaan

Alue:
Kunta: Turku
Aika:
Vuosisiirtymä: 2019/01-09
Ikäryhmä (5-vuotiskäyrymät (17-67)):
Yhteensä
Korvausperuste:
Kaikki
Etuuslaji:
Peruspäiväraha
Sukupuoli:
Yhteensä
Alueajaluvuosi: 2019

Työmarkkinatuen kuntaosuudella olevat tammi-syyskuu 2019

v. 2019	300 pv	1000 pv	Yhteensä
tammi	2072	2119	4191
helmi	1944	2055	3999
maalis	1973	2085	4058
huhti	1916	2043	3959
touko	1903	2049	3952
kesä	1843	2008	3851
heinä	1941	2097	4038
elo	1934	2105	4039
syys	1937	2066	4003
loka			0
marras			0
joulu			0

Henkilöitä ka/kk	300 pv	1000 pv
	1940	2070

Lähde: Kela, syyskuu 2019





TURUN TYÖMARKKINATUEN KUNTAOSUUDEN VERTAILU VUOSINA 2014 - 2019 (keskimäärin 60% työmarkkinatukimaksuista)

Rahat	yhteensä	Muutos-%/ed.vuosi	Muutos €/ed.vuosi
2014	15 091 923 €		
2015	24 073 382 €	59,51 %	+ 9 milj
2016	24 721 569 €	2,70 %	+ 0,65 milj
2017	23 475 064 €	-5,04 %	- 1,25 milj
2018	21 400 929 €	-8,80 %	- 2,1 milj
2019	19 500 000 €	-8,00 %	ennuste - 2 milj (ta 20,5 milj)

Työmarkkinatukiseuranta: Kunnan osarahoittama työmarkkinatuki

Turku

Aika	Maksetut etuudet euroa	Kunnan osuus euroa
2018	35 702 053	21 400 929
2017	39 095 502	23 475 064
2016	41 482 135	24 721 569
2015	40 626 647	24 073 382

Kela / analytiikka- ja tilastoryhmä / NIT089C

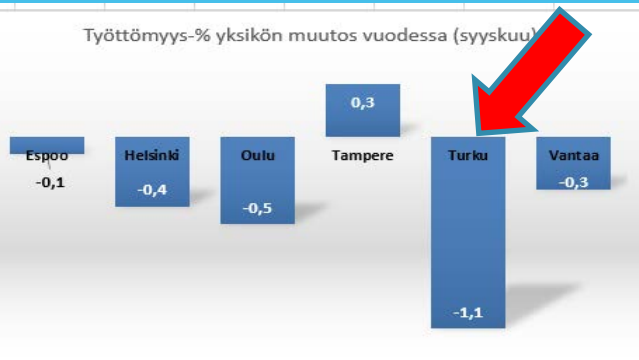
Vaiitut tiedot raportille Työmarkkinatukiseuranta: Kunnan osarahoittama työmarkkinatuki

Alue:
Kunta: Turku
Aika:
Vuosi: 2018, 2017, 2016, 2015
Ikäryhmä (5-vuotiskäryhmät (17-67)):
Yhteensä
Sukupuoli:
Yhteensä
Työmarkkinatukipäivien kertymä:
Yhteensä
Aluejaotusvuosi: 2019



Vertailu 6-kaupunkeihin - Työmarkkinatukimaksujen muutos vuoden 2019 alusta

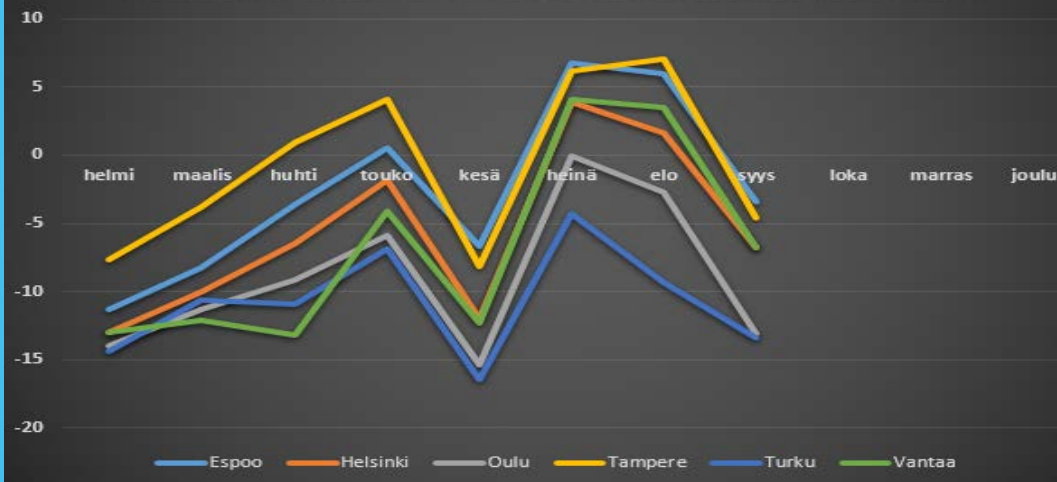
Työttömyys-% yksikön muutos vuodessa (syyskuu)



Työttömien määrän muutos vuodessa (syyskuu)

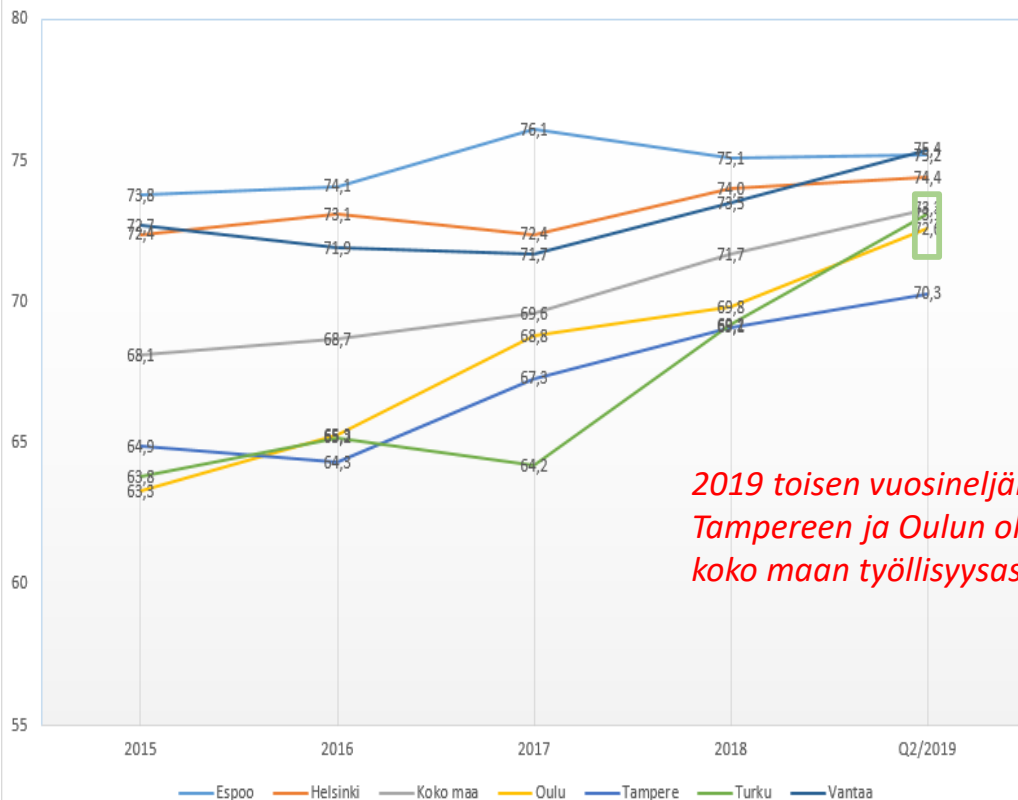


Kuusikko-kuntien työmarkkinatuen kuntaosuuden maksun muutos-% vuoden 2019 alusta kuukausittain



Työllisyysaste 73,1

Työllisyysasteen muutos Kuusikko-kunnissa 2010 - 2019



2019 toisen vuosineljänneksen jälkeen Turku on noussut Tampereen ja Oulun ohi: työllisyysaste 73,1, joka on lähellä koko maan työllisyysastetta 73,3.

Turun osalta aiempia tietoja (vuosikeskiarvo):

- 2019 (tilanne Q2) Turun työllisyysaste **73,1**

2018 Turun työllisyysaste oli 69,2
2017 Turun työllisyysaste oli 64,2
2016 Turun työllisyysaste oli 65,2
2015 Turun työllisyysaste oli 63,8
2014 Turun työllisyysaste oli 63,2
2013 Turun työllisyysaste oli 65,4
2012 Turun työllisyysaste oli 66,1
2011 Turun työllisyysaste oli 64,0
2010 Turun työllisyysaste oli 64,6

Työllisyyspalvelukeskuksen työntekijät

*Kuinka
voin
auttaa?*

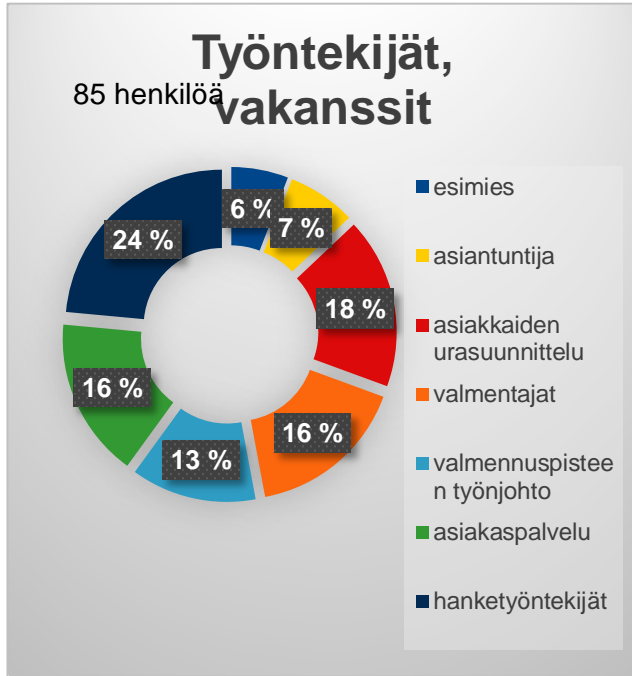
Lisäksi työyhteisössämme

Harjoittelijoita
Oppisopimusopiskelijoita
Työllistettyjä
Tuntityöntekijöitä n. 70 hlöä
Työssäoppijoita
Kuntoutujia
Vahtimestari
Keittiötyöntekijöitä
Yhteistyökumppaneita, kuten esim.

- Te-virkailijoita
- Kelan virkailijoita
- Kaupungin toimialoilta yhteistyökumppaneita
- Eri hankkeiden edustajia



työ.
TURKU



Hyviä käytäntöjä

Kumppanuuksia

Työkeskus valmentaa
työelämään

Osaamisen tunnistaminen

SERVICE

Asiakaspalvelu ilman ajanvarausta

Onk hommi? ym. -tapahtumat

Kuntouttavan
työtoiminnan
palvelut

Työllistämisen

JOBS

Kohti aitoa asiakaskeskeisyyttä!

Urasuunnittelu ja
yksilövalmennus

ForeAmmatti - ohjelma

Uusi lähtöpiste

Valmennusmoduulit
asiakkaille

Digipoint koodaa
- oppisopimus



TURKU

Työpaikka / Tulevaisuus

"Työ ja tekijät kohtaavat"

"Turku tekee hyvää"

T

O

P

Töihin
suoraan tai
palkkatuella,
starttiraha

Osaamisen
lisääminen:
Koulutus,
Oppisopimus,
Työvoimapoliti-
tinen koulutus

Palvelut:
Yhteistyö-
kumpanit,
Kuntouttava
työtoiminta

"Yrity maailma"
palvelee



ALKUPALVELUT

Päivystys ja
aulapalvelu

Monitori
Keskusta ja Skanssi

Info -
tilaisuus

Valmennus-
moduuli

TE-hallinnon ja
Kelan rahoittamat
palvelut

Ohjaamo-
palvelut

Maahanmuuttajien
neuvonta ja ohjaus

Terveys-
palvelut

ForeAmmatti: osaamiskartoitus ja kykyviisari

Nuorisotoimi

Oppilaitokset

Turkulaiset
Kuntouttavan työtoiminnan asiakkaat
Typ-asiakkaat
Velvoitetöyöllistettävät
Osatyökykyiset



Kokeiluasiakkaat:
Nuoret alle 30 v.
Maahanmuuttajat
Työmarkkinatuella, toimeentulotuella tai
peruspäivärahalla olevat työttömät

Vammais-
palvelut

TYP

-työ

Sosiaali-
palvelut



Kohderyhmä

- Työmarkkinatukeen oikeutetut työttömät ja työvoimapalveluissa olevat työnhakijat
- peruspäivärahaan oikeutetut työttömät ja työvoimapalveluissa olevat työnhakijat
- Kaikki alle 30-vuotiaat työnhakijat
- Kaikki maahanmuuttajat, jotka ovat työttöminä tai työvoimapalveluissa





Kiitos.

