



Kasvatuksen ja opetuksen laadun mittaristo

alustava

Jaana Kilpinen, vs. kehittämispäällikkö 17.12.2024



Asiakastyytyväisyys

- **Tyytyväisyys varhaiskasvatukseen** Lähde: Turun kaupunki
- **Tyytyväisyys aamu- ja iltapäivätoimintaan** Lähde: Turun kaupunki
- **Tyytyväisyys perusopetukseen** Lähde: Turun kaupunki
- **Tyytyväisyys lukiokoulutukseen** Lähde: Turun kaupunki
- **Tyytyväisyys ammatilliseen koulutukseen** Lähde: Valtakunnallinen amis-kysely
- **Tyytyväisyys työväenopiston koulutukseen** Lähde: Turun kaupunki



Kasvatus ja opetus - Lasten ja nuorten mittarit

Varhaiskasvatuksen ja kouluasteiden laatukyselyt

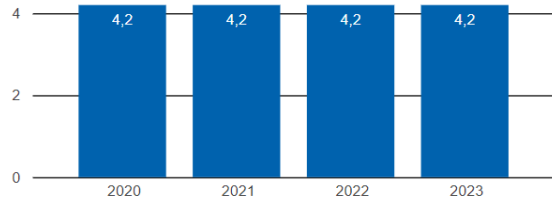
Lähde: Turun kaupunki, Opetushallitus

Kouluterveyskyselyiden tulokset kaikki kouluasteet

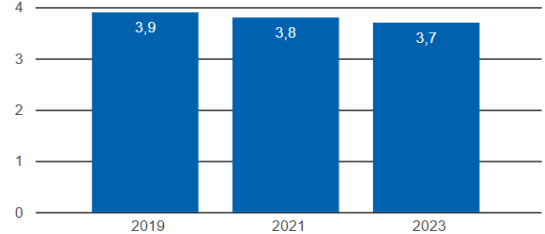
Turun ulkopuolelta tulleiden uusien opiskelijoiden osuus

Varhaiskasvatusta, perusopetusta ja lukiokoulutusta koskevat tiedot kerätään kaupungin toteuttamien laatukyselyjen avulla ammatillista koulutusta lukuun ottamatta. Varhaiskasvatuksen asiakaskysely tehdään kerran vuodessa ja siihen vastaavat varhaiskasvatukseen osallistuvien lasten vanhemmat. Perusopetuksen laatukysely toteutetaan kahden vuoden välein parittomina vuosina. Kyselyyn vastaavat oppilaat, huoltajat ja henkilöstö. Lukion hyvinvointikysely tehdään kahden vuoden välein parillisina vuosina. Siihen vastaavat opiskelijat, huoltajat ja henkilöstö. Valtakunnallisen AMIS-kyselyn kohderyhmänä ovat ammatillisia perus-, ammatti- tai erikoisammattitutkintoja tai näiden tutkintojen osan tai osia suorittavat opiskelijat. Opiskelijat vastaavat kyselyyn opintojen aloitus- ja päättövaiheessa.

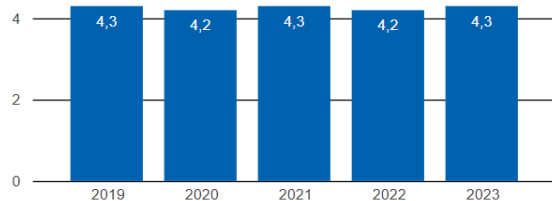
Tyytyväisyys varhaiskasvatukseen



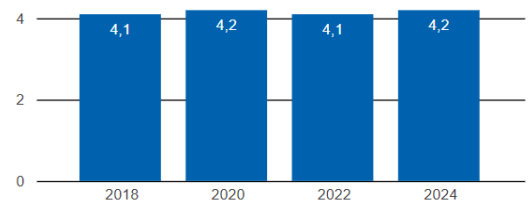
Tyytyväisyys perusopetukseen



Tyytyväisyys ammatilliseen koulutukseen



Tyytyväisyys lukiokoulutukseen



Oppiminen ja oppimistulokset



- **Paljon vaikeuksia lukemisessa, laskemisessa tai kirjoittamisessa (4.–5.lk)** Lähde: THL Kouluterveyskysely
- **Vaikeuksia oppimistaidoissa (yläkoulu, lukio ja ammatillinen)** Lähde: THL Kouluterveyskysely
- **Erityisen tuen päätökset (kaikki kouluasteet)** Lähde: Turun kaupunki
- **Lukeminen ja matemaattiset taidot (3. ja 5.lk)** Lähde: FUNA, Turun yliopisto
- **Lukutaito ja matemaattiset taidot (9.lk)** Lähde: PISA-tutkimus
- **Tieto- ja viestintätekniset taidot ja käyttötavat (2., 5. ja 8.lk , lukion 1.)** Lähde: Opetushallitus Oppika-kysely
- **Yo-kirjoitusten tulokset (arvosanat, puoltoäänien keskiarvot keväältä)** Lähde: Ylioppilastutkintolautakunta
- **Suoritettujen ammatillisten tutkintojen ja tutkinnon osien määrät** Lähde: Vipunen

Hyvinvointi



- **Viihdyn koulussa (1–4.lk)** Lähde: Turun kaupunki/Perusopetuksen laatuksely
- **Pidän koulunkäynnistä/opiskelusta (ala- ja yläkoulu, lukio ja ammatillinen)** Lähde: THL Kouluterveyskysely
- **Kokee koulu-uupumusta (ala- ja yläkoulu, lukio ja ammatillinen)** Lähde: THL Kouluterveyskysely
- **Opintojen merkityksen vähentyminen (yläkoulu)** Lähde: THL Kouluterveyskysely
- **Luvattomia poissaoloja vähintään viikoittain (8.–9.lk, lukio ja ammatillinen)** Lähde: THL Kouluterveyskysely
- **Perusopetuksen oppilaat, joilla yli 100 tuntia poissaoloja (ala- ja yläkoulu)** Lähde: Turun kaupunki/Perusopetus
- **Ammatillisen koulutuksen (perustutkinto) keskeyttäminen (negatiiviset keskeyttämiset)** Lähde: Turun kaupunki/TAI
- **Lukio- tai ammatillisen koulutuksen keskeyttäneet, jotka eivät jatka opintojaan missään muualla** Lähde: Tilastokeskus



Työrauha

- **Oppitunneilla on hyvä työrauha** (1.–4.lk) Lähde: Turun kaupunki/Perusopetuksen laatukysely
- **Luokassa usein rauhallista** (4.–5.lk) Lähde: THL Kouluterveyskysely
- **Luokassa tai ryhmässä hyvä työrauha** (8.–9.lk) Lähde: THL Kouluterveyskysely



Osallisuus

- **Kokee olevansa tärkeä osa kouluyhteisöä** (ala- ja yläkoulu, lukio ja ammatillinen)
Lähde: THL Kouluterveyskysely
- **Luokan tai ryhmän ilmapiiri tukee mielipiteiden ilmaisua** (8.–9.lk, lukio ja ammatillinen) Lähde: THL Kouluterveyskysely
- **Opettajat kohtelevat meitä opiskelijoita oikeudenmukaisesti** (lukio ja ammatillinen)
Lähde: THL Kouluterveyskysely

Turvallisuus



- **Kuinka usein sinua on kiusattu?** (ala- ja yläkoulut, lukio ja ammatillinen) Lähde: THL Kouluterveyskysely
- **Kuinka usein olet osallistunut muiden kiusaamiseen?** (ala- ja yläkoulut, lukio ja ammatillinen) Lähde: THL Kouluterveyskysely
- **Jos minua kiusataan tai huomaan kiusaamista, kerron siitä heti koulun aikuiselle** (1.–4.lk, 5.–9.lk) Lähde: Turun kaupunki/perusopetuksen laatukysely
- **Koulun aikuiset puuttuvat kiusaamiseen** (1.–4.lk, 5.–9.lk) Lähde: Turun kaupunki/perusopetuksen laatukysely
- **Tunnen oloni koulussa turvalliseksi** (1.–4.lk, 5.–9.lk) Lähde: Turun kaupunki/perusopetuksen laatukysely

Nivelvaiheet ja siirtyminen jatkoon



- **Peruskoulun päättäneiden sijoittuminen jatko-opintoihin** Lähde: Tilastokeskus
 - välittömästi lukiokoulutukseen sijoittuneiden osuus
 - välittömästi ammatilliseen perustutkintoon johtaneeseen koulutukseen sijoittuneiden osuus
 - niiden osuus, jotka eivät ole sijoittuneet opintoihin
- **Päättötodistuksen keskiarvo alle 7** Lähde: Turun kaupunki
- **Vähintään toisen asteen tutkinnon suorittaneet 20–29-vuotiaat** (Turku/kuusikkokunnat, ammatillinen/lukio) Lähde: Tilastokeskus
- **Sijoittuminen työelämään tai jatko-opintoihin toisen asteen koulutuksen jälkeen** (Turku/kuusikkokunnat, ammatillinen/lukio) Lähde: Tilastokeskus
- **Koulutuksen ulkopuolelle jääneet 17–24-vuotiaat** Lähde: THL



Kasvatus ja opetushenkilöstö

- **Henkilöstön hyvinvointi** Lähde: Työterveyslaitos Kunta10
- **Pätevän henkilöstön osuudet** Lähde: Turun kaupunki



Yleiset: Varhaiskasvatus

- **Väestöennuste:** Varhaiskasvatusikäisten eli 9 kk-6-vuotiaiden määrän kehitys (toteuma + ennuste, trendinäköymä, suomen, ruotsin ja vieraskielisten osuudet)
- **Varhaiskasvatukseen 31.12. osallistuneet alle 3-vuotiaat**
- **Varhaiskasvatukseen 31.12. osallistuneet 3–5-vuotiaat**
- **Vieraskielisten osuus kunnan päiväkodeissa – vieraskielisten osuus ylittää 25 %**
- **Maksuttomien osuus**

Yleiset: Esi- ja perusopetus



- **Väestöennuste:** 7-15-vuotiaiden määrän kehitys (toteuma + ennuste, trendinäkömä; suomen, ruotsin ja vieraskielisten osuudet)
- **Esiopetukseen osallistuneiden osuus kunnan 6-vuotiaista** (suomi, ruotsi ja vieraskieliset)
- **Perusopetuksen oppilasmäärä** (määrä ja osuudet, tytöt ja pojat, suomi, ruotsi ja vieraskieliset)
- **Perusopetuksen oppilaiden yleisimmät äidinkielet**
- **Perusopetukseen valmistavaan opetukseen osallistuvat vieraskieliset oppilaat** (määrä ja osuus)
- **Vieraskielisten oppilaiden osuus koulujen oppilaista** (ylittää esim. 25 %)
- **s2/r2-oppilaat** (määrä ja osuus)



Yleiset: Lukiokoulutus

- **Lukiokoulutuksen oppilaat** (määrä ja osuudet, eriteltynä päivälukiot, iltalukio; miehet ja naiset; suomi, ruotsi ja vieraskieliset)
- **Turun ulkopuolelta tulleiden uusien opiskelijoiden osuus** (päivälukio)
- **neljännelle vuodelle jatkavien lukumäärät**



Yleiset: Ammatillinen koulutus

- **Opiskelijavirtauma** (määrät ja osuudet, naiset ja miehet, vieraskielisten opiskelijoiden osuus)
- **Turun ulkopuolelta tulleiden uusien opiskelijoiden osuus** (ammatillinen perustutkintokoulutus)

Lasten ja nuorten hyvinvointimittaristossa seurattavat mittarit Microsoft Power BI



- **Opiskeluhoolto** ("käynyt koulukuraattorilla tai koulupsykologilla") Lähde: THL kouluterveyskysely
- **Yksinäisyys** ("tunnen itseni yksinäiseksi", "ei yhtään läheistä ystävää/hyvää kaveria") Lähde: THL kouluterveyskysely
- **Seksuaalinen häirintä /seksuaalinen väkivalta /fyysinen uhka** Lähde: THL kouluterveyskysely
- **Harrastaminen** ("harrastaa jotain vähintään kerran viikossa", ml. Koulujen kerhotoiminta) Lähde: THL Kouluterveyskysely
- **Liikkuminen ja fyysinen toimintakyky** Lähteet: THL kouluterveyskysely ja Opetushallitus Move! – fyysisen toimintakyvyn seurantajärjestelmä
- **Terveys** ("kokee terveydentilansa hyväksi", kohtalainen tai vaikea ahdistuneisuus) Lähde: THL kouluterveyskysely
- **Päihteiden käyttö** (alkoholi, tupakkatuotteet, huumeet) Lähde: THL kouluterveyskysely





Kysymykset



Kiitos!