
TOISEN ASTEEN OPIKSELUPAIKKAVALINTOJA KOSKEVA SELVITYS

Esittely 29.8.2024

owalgroup

Agenda

01

Selvityksen toteutus

02

Kyselyn tulokset

03

Tilastotarkastelun
tulokset



OSA I

SELVITYKSEN TOTEUTUS

SELVITYKSEN TOTEUTUS

- Selvityksen tarkoituksena oli selvittää Turun kaupunkiseudun kuntayhtymän kuntien (Turku, Kaarina, Lieto, Naantali, Raisio ja Rusko) nuorten toisen asteen opiskeluvaihtoehtojen jakautumista ja syitä
- Selvitys koostui tilastoanalyysistä sekä kyselystä
 - **Tilastoanalyysin** tavoitteena oli koota ja analysoida selvityksen aihetta koskevaa tilastoaineistoa. Tilastoanalyysissä kartoitettiin ja analysoitiin aihetta käsittelevää kuntakohtaista tilastoaineistoa.
 - **Kysely** kohdennettiin Turun ydinkaupunkiseudun yhdeksäsluokkalaisille ja toisen asteen ensimmäisen vuoden opiskelijoille. Kyselyllä oli tarkoitus selvittää opiskelijoiden koulutuspaikkavaihtoehtojen taustalla vaikuttaneita syitä.

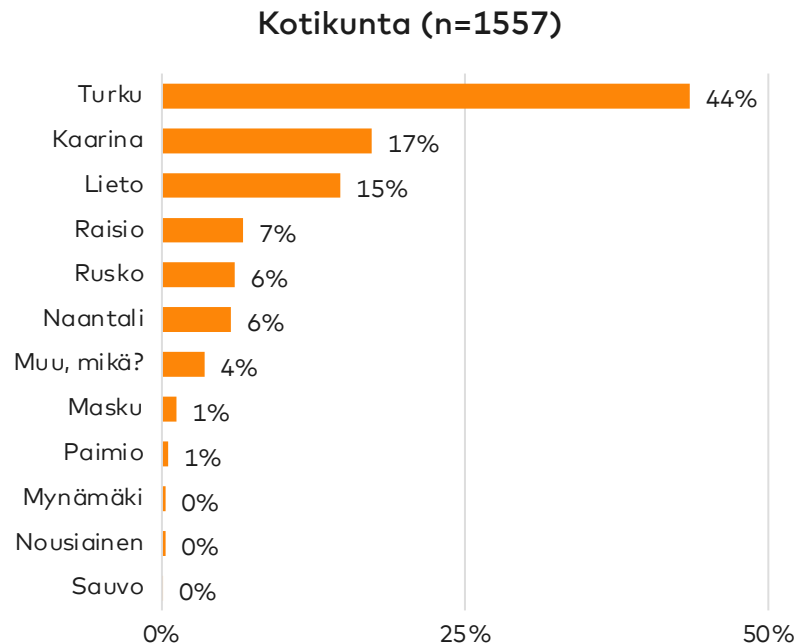


OSA II

KYSELYN TULOKSET

KYSELYN TOTEUTUS

- Kysely oli avoinna 14.5.–31.5.
- Kysely välitettiin oppilaitosten yhteyshenkilöiden välityksellä kohdejoukolle
- Kyselyyn saatiin vastauksia yhteensä 1557
 - suomeksi 1513
 - ruotsiksi 44
- Vastaajista
 - 57 % opiskeli peruskoulun 9. luokalla
 - 43 % opiskeli toisen asteen 1. luokalla



9. LUOKKALAISTEN 1. HAKUKOHDE KOTIKUNNITTAIN

Top 3

Turku (n=346)

- Turun Suomalaisen Yhteiskoulun lukio 20 %
- Turun ammatti-instituutti 18 %
- Luostarivuoren Lyseon lukio 14 %

Kaarina (n=184)

- Kaarinan lukio 27 %
- Turun ammatti-instituutti 21 %
- Luostarivuoren Lyseon lukio 13 %

Lieto (n=178)

- Liedon lukio 28 %
- Turun ammatti-instituutti 24 %
- Turun Suomalaisen Yhteiskoulun lukio 11 %

Naantali (n=39)

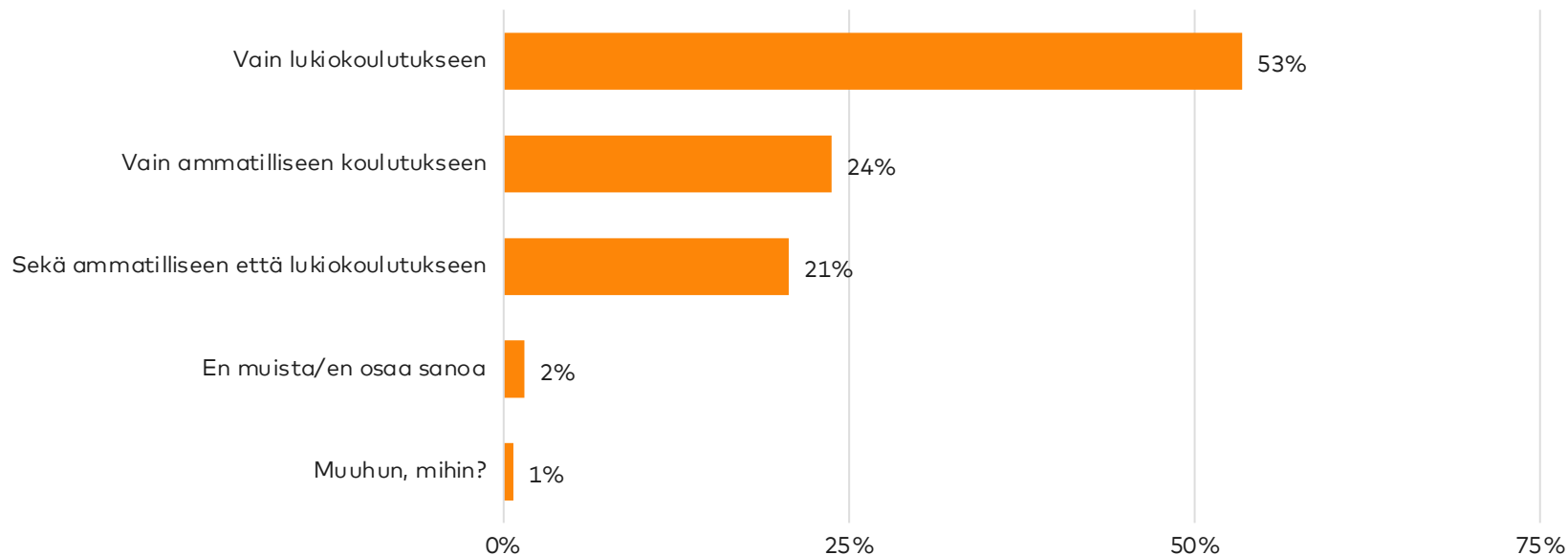
- Naantalilukio 28 %
- Turun klassillinen lukio 15 %
- Rasekon ammattiopisto 13 %

Rusko (n=66)

- Turun ammatti-instituutti 26 %
- Rasekon ammattiopisto 26 %
- Turun Suomalaisen Yhteiskoulun lukio 9 %

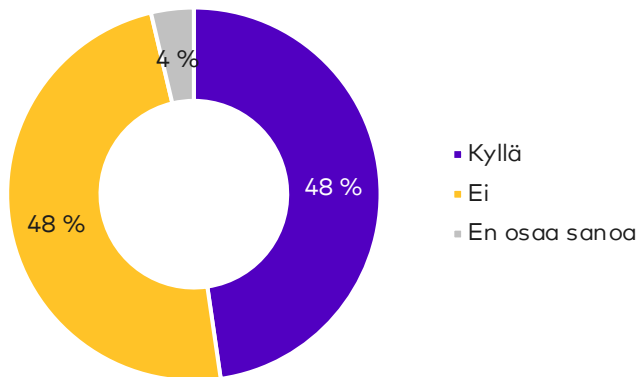
TAUSTATIEDOT: 9. LUOKKALAISET

Haitko kevään 2024 yhteishaussa (n=839)

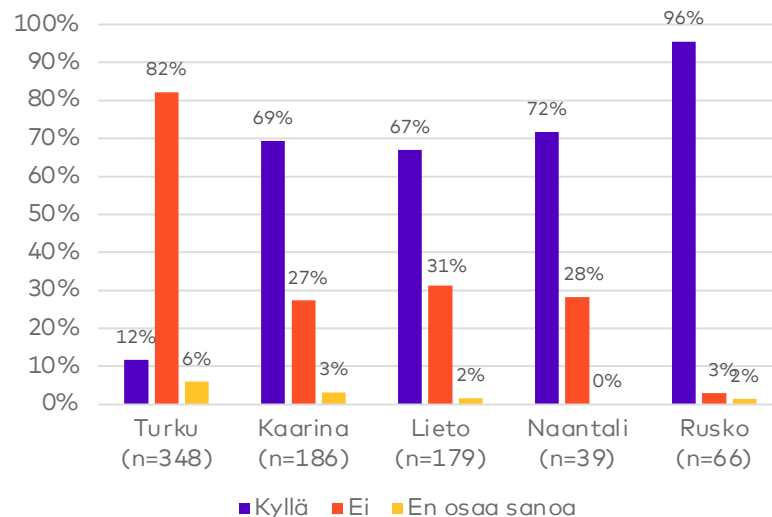


TAUSTATIEDOT: 9. LUOKKALAISET

Sijaitseeko koulu, johon olet hakenut 1. hakukohteena eri kunnassa kuin missä itse asut?
(n=839)

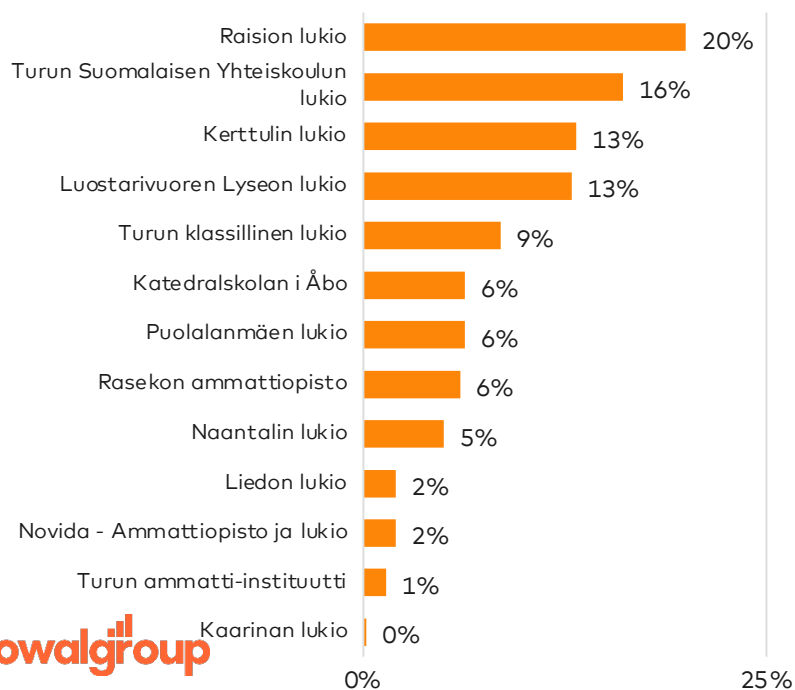


Sijaitseeko koulu, johon olet hakenut 1. hakukohteena eri kunnassa kuin missä itse asut?



TAUSTATIEDOT: TOISEN ASTEEN 1. LUOKKALAISET

Missä opiskelet tällä hetkellä? (n=635)



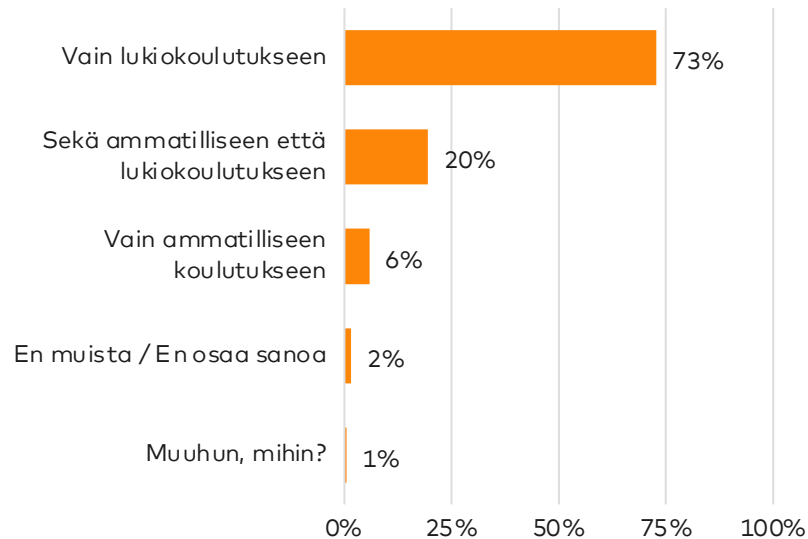
- Lukiossa opiskelevista (n=606)
 - 24 % opiskeli jollain erityislinjalla (ict-linja, urheilulinja, ilmaisulinja, kv-linja, luonnontiedelinja, merilinja, musiikkilinja)
- Ammatillisessa koulutuksessa opiskelevat opiskelivat useimmiten (n=65):
 - Tekniikan ala
 - Tietojenkäsittely ja tietoliikenne
 - Terveys ja hyvinvointiala

TAUSTATIEDOT: TOISEN ASTEEN 1. LUOKKALAISET

Ensisijaisuus

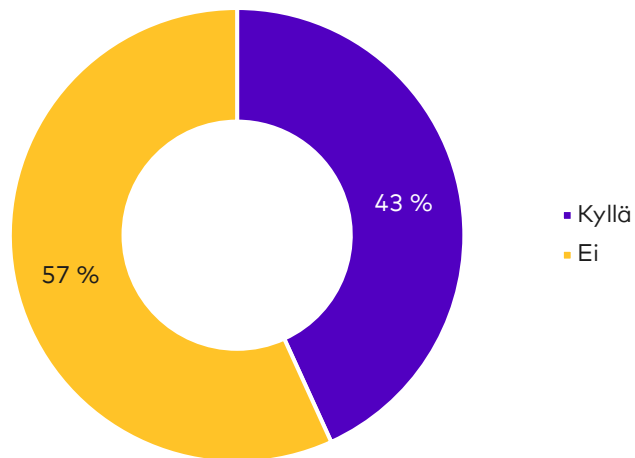
- 81 % koulu, jossa nyt opiskelee oli ensisijainen hakukohde yhteishaussa
- 18 % ei ollut ensisijainen
- 2 % ei osannut sanoa

Haitko toisen asteen yhteishaussa (n=640)

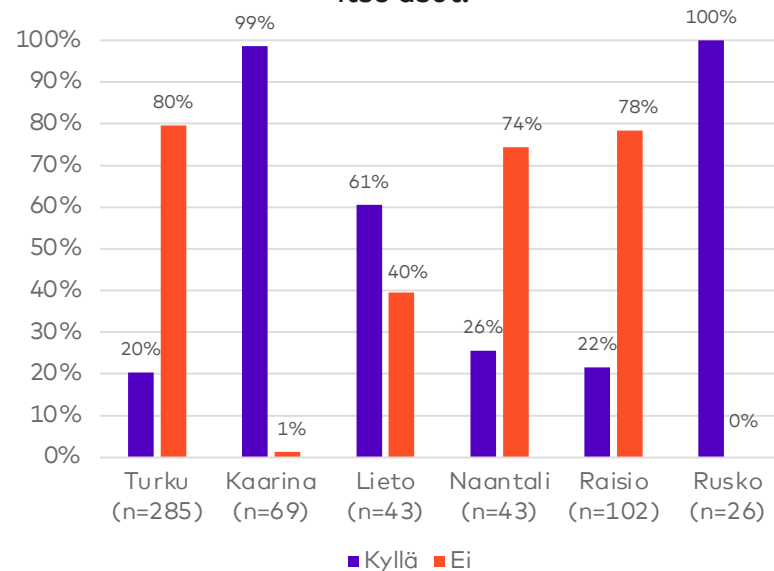


TAUSTATIEDOT: TOISEN ASTEEN 1. LUOKKALAISET

Sijaitseeko koulusi eri kunnassa kuin missä itse asut? (n=637)

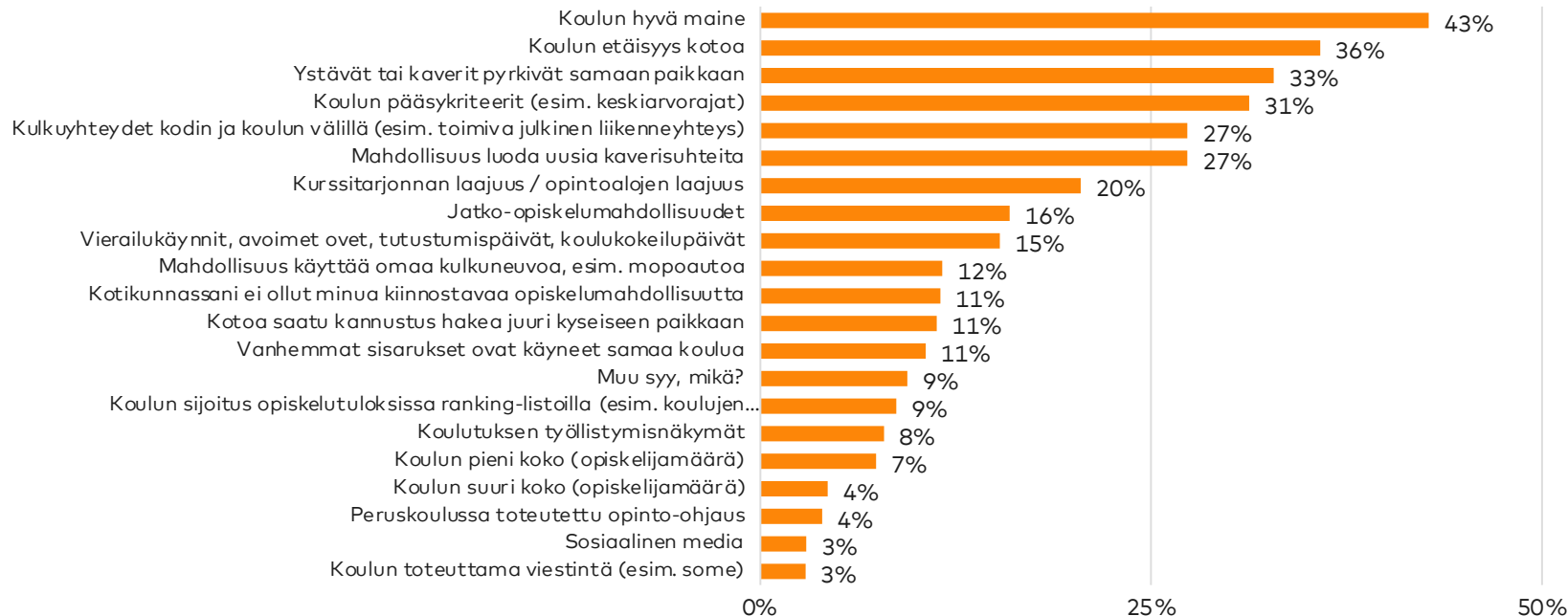


Sijaitseeko koulusi eri kunnassa kuin missä itse asut?



TÄRKEIMMÄT TEKIJÄT OPISKELUPAIKAN VALINTAAN

Valitse kolme tärkeintä tekijää, jotka vaikuttivat opiskelupaikkasi valintaan:
(n=1392)



TÄRKEIMMÄT TEKIJÄT KOTIKUNNITTAIN

Top 3

Turku (n=596)

- Koulun hyvä maine 49 %
- Koulun pääsykriteerit (esim. keskiarvorajat) 37 %
- Koulun etäisyys kotoa 36 %

Kaarina (n=241)

- Koulun hyvä maine 41 %
- Ystävät tai kaverit pyrkivät samaan paikkaan 39 %
- Koulun etäisyys kotoa 30 %

Lieto (n=211)

- Koulun hyvä maine 35 %
- Koulun etäisyys kotoa 34 %
- Kulkuyhteydet kodin ja koulun välillä (esim. toimiva julkinen liikenneyhteys) 33 %

Naantali (n=70)

- Koulun etäisyys kotoa 46 %
- Ystävät tai kaverit pyrkivät samaan paikkaan 43 %
- Mahdollisuus luoda uusia kaverisuhteita 30 %

Raisio (n=104)

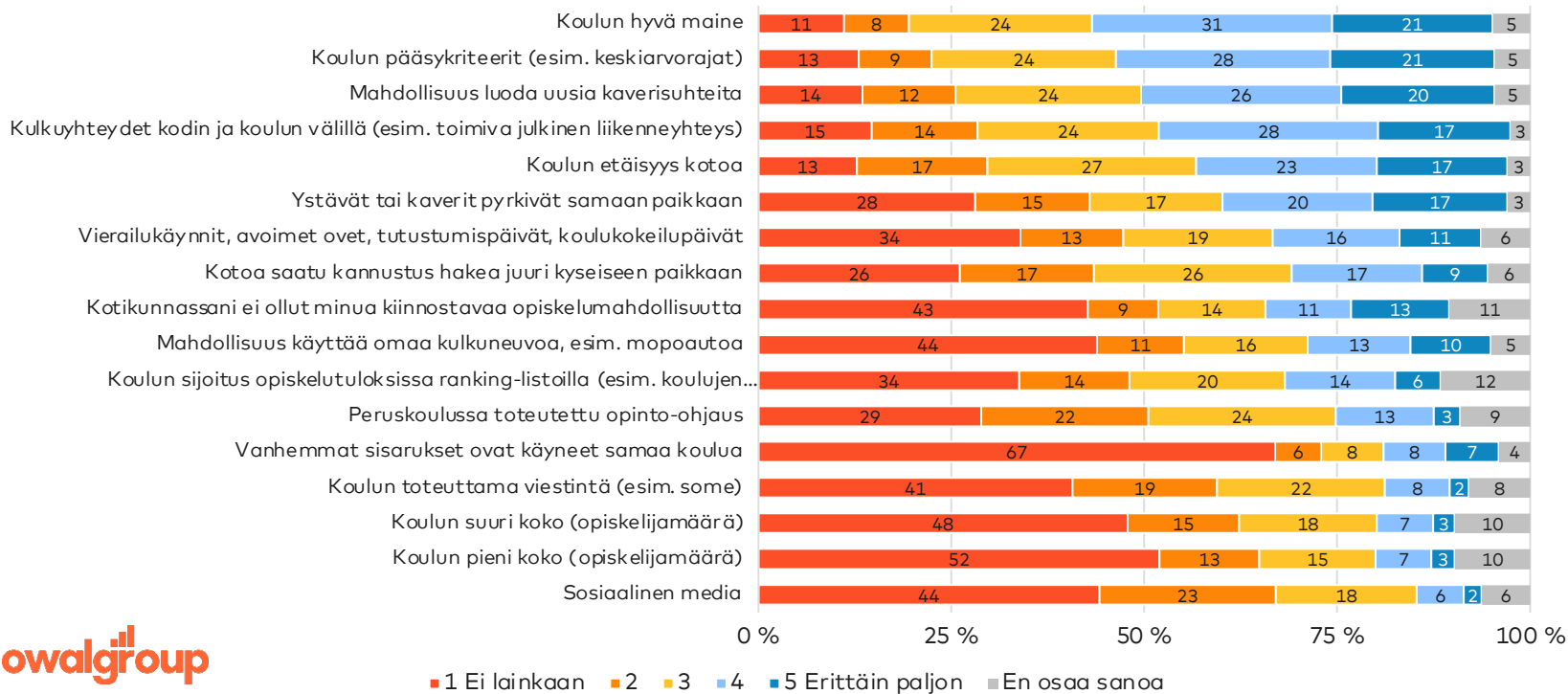
- Koulun etäisyys kotoa 67 %
- Koulun hyvä maine 42 %
- Ystävät tai kaverit pyrkivät samaan paikkaan 38 %

Rusko (n=87)

- Koulun hyvä maine 39 %
- Ystävät tai kaverit pyrkivät samaan paikkaan 37 %
- Kulkuyhteydet kodin ja koulun välillä (esim. toimiva julkinen liikenneyhteys) 32 %

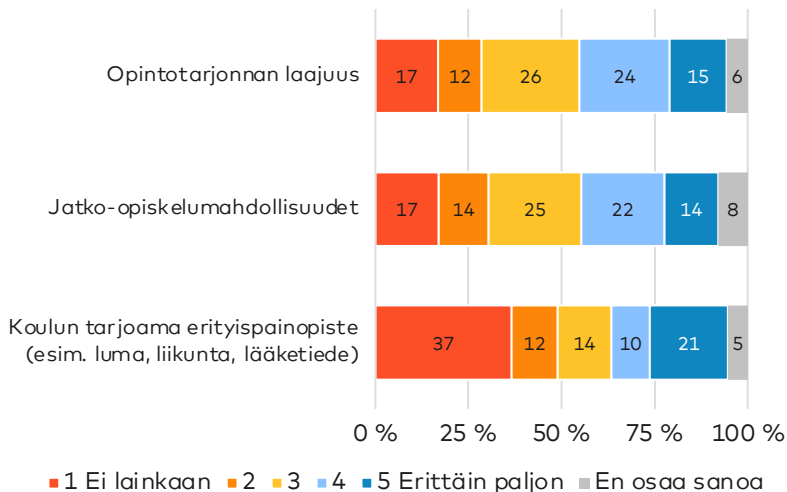
OPIKSELUPAIKAN VALINTAAN VAIKUTTANEET TEKIJÄT

Kuinka paljon seuraavat tekijät vaikuttivat opiskelupaikkasi valintaan: (n=1374-1383)



OPISKELUPAIKAN VALINTAAN VAIKUTTANEET TEKIJÄT: LUKIO

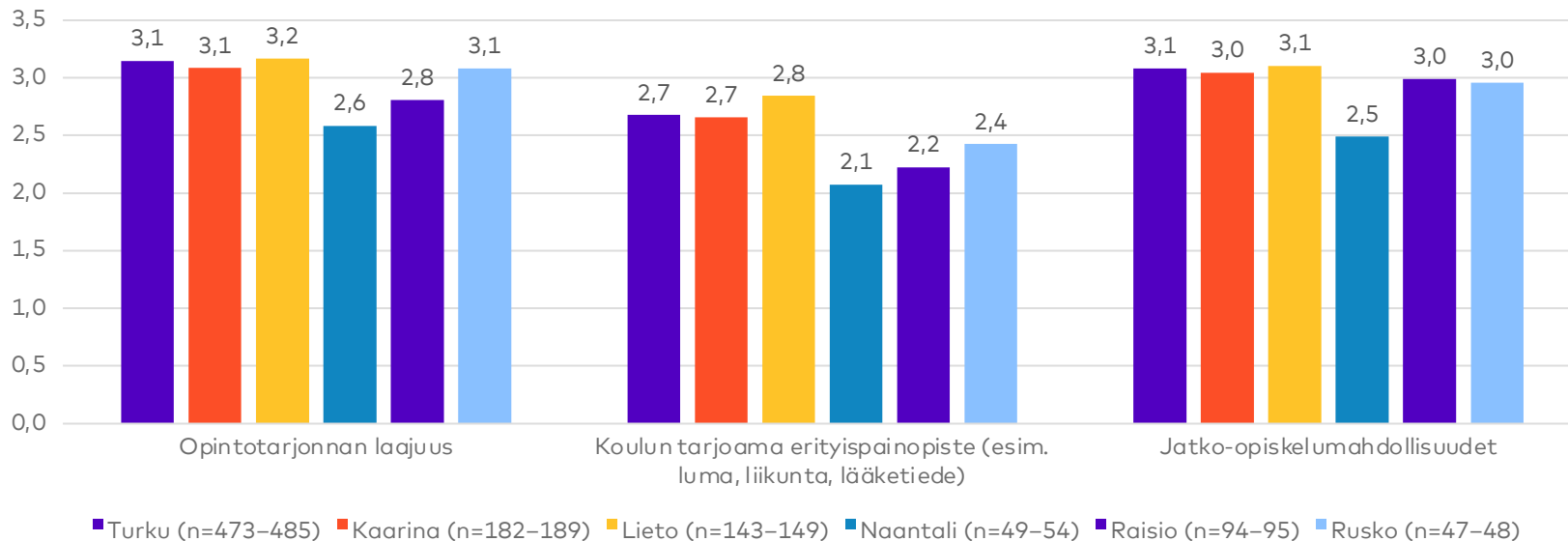
Kuinka paljon seuraavat tekijät vaikuttivat opiskelupaikkasi valintaan:
(n=1142-1146)



- Mikäli vastaaja opiskeli jollain erityislinjalla, vaikutti se merkittävästi siihen, että hän haki juuri tiettyyn lukioon, jossa sitä on tarjolla.
 - Erityislinjalla opiskelevista vastaajista 93 % vastasi vaihtoehdon 4 tai 5. Yleislinjalla opiskelevista vastaava osuus oli 14 %.
- Lisäksi nostettiin esiin mm. koulun laaja kielivalikoima vaikuttavana tekijänä

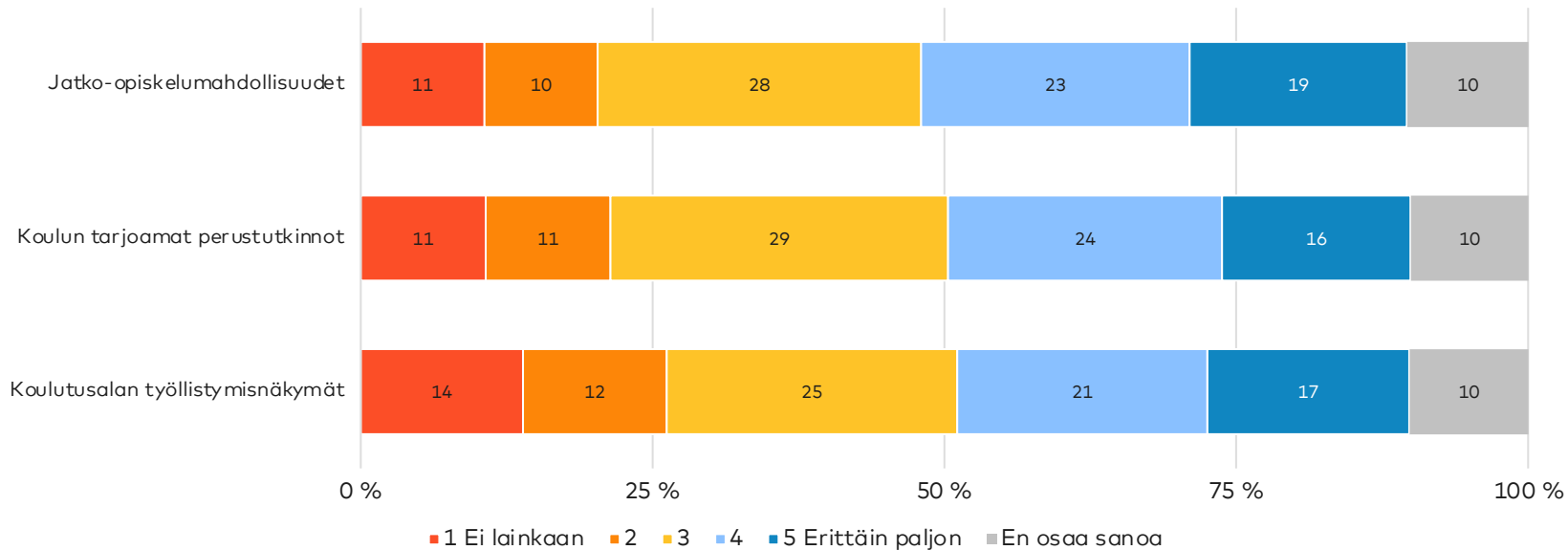
OPISKELUPAIKAN VALINTAAN VAIKUTTANEET TEKIJÄT: LUKIO

Kuinka paljon seuraavat tekijät vaikuttivat opiskelupaikkasi valintaan: (asteikko 1–5, keskiarvo)



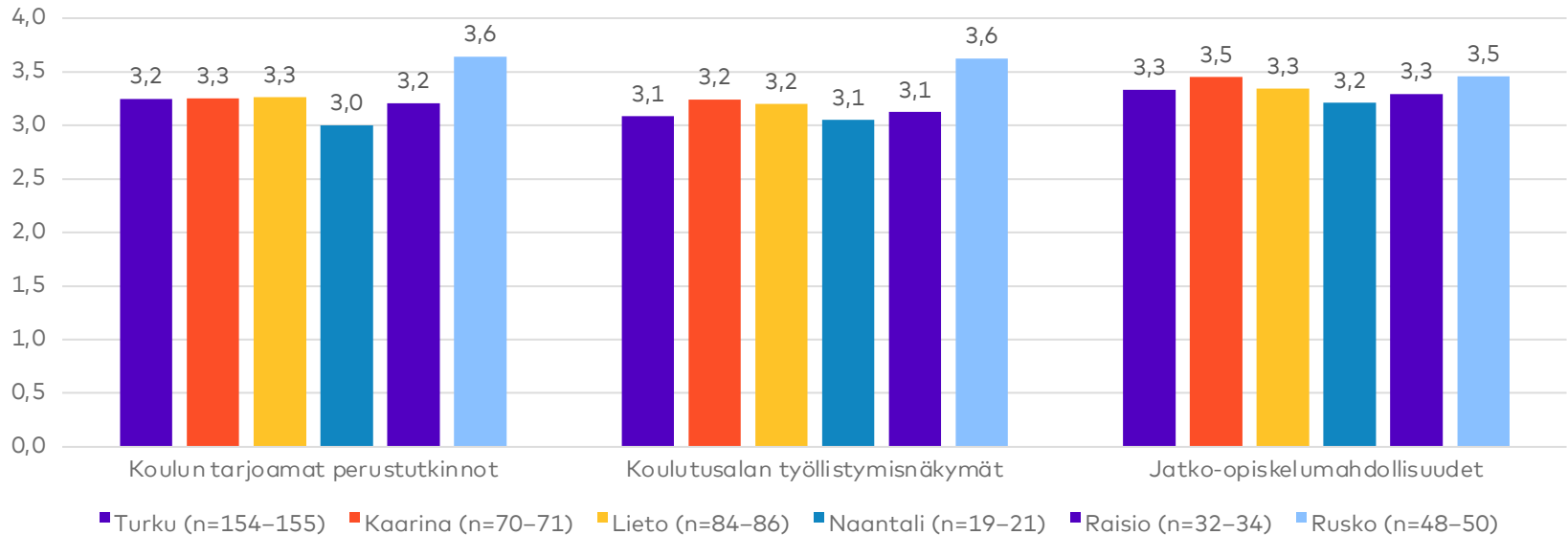
OPIKSELUPAIKAN VALINTAAN VAIKUTTANEET TEKIJÄT: AMMATILLINEN

Kuinka paljon seuraavat tekijät vaikuttivat opiskelupaikkasi valintaan: (n=481–485)



OPIKSELUPAIKAN VALINTAAN VAIKUTTANEET TEKIJÄT: AMMATILLINEN

Kuinka paljon seuraavat tekijät vaikuttivat opiskelupaikkasi valintaan: (asteikko 1–5, keskiarvo)



OMAA KUNTAAN HAKEMINEN

Minkä olisi pitänyt olla toisin, että olisit hakenut kouluun, joka on oman kuntasi alueella?

- Syyt oman kunnan alueelle hakemiseen olivat useimmilla käytännöllisiin asioihin liittyviä.
 - Kulkuyhteydet
 - Sijainti
 - Koulun tai tiettyjen alojen/linjojen puute
 - Keskiarvorajat
- Lisäksi monella halu hakea toiselle paikkakunnalle "periaatesyystä"
 - Uudet tuttavapiirit
 - Halu toiselle paikkakunnalle

"Kotikunnassani olevan koulun olisi pitänyt olla houkuttelevampi, ja se on hankalammin saavutettavissa, kuin muiden kuntien opiskelu paikat." (Kaarina)

"Että siellä olisi enemmän vaihtoehtoja kun vaan yksi lukio" (Kaarina)

"Det borde ha funnits en svenskspråkig skola i min hemkommun." (Kaarina)

"Koulu olisi pitänyt rakentaa ensin" (Rusko)

"Keskiarvoraja olisi pitänyt olla korkeampi ja koulun maine parempi." (Raisio)

"Kouluun ei olisi hakenut niin paljon tuttuja" (Lieto)"

"Kotoani on bussiyhteys vain Turkuun, eikä lainkaan Liedon keskusta, jossa Liedon lukio sijaitsee." (Lieto)"

"Olisin halunnut, että oman kuntani koulussa olisi ollut monipuolisempi kurssitarjonta ja mahdollisuus erikoistua johonkin linjaan.--" (Naantali)

"Pienemmät keskiarvojen pääsyrjat" (Turku)

TOISEEN KUNTAAN HAKEMINEN

Minkä olisi pitänyt olla toisin, että olisi hakenut kouluun, joka on toisessa kunnassa kuin missä itse asut?

- Toisen kunnan alueelle hakemiseen liittyen esiin nostettiin havaintoja mm. siitä, että sinne olisi haettu, mikäli
 - Kulkuyhteydet ja sijainti olisi paremmat
 - Kaverit olisivat menneet sinne
 - Siellä olisi tarjolla joku omaa kuntaa parempi linja/koulutus
 - Pääsykoerajat olisivat omassa kunnassa olleet liian korkeat

"Turun lukiot oppilasmäärältään isoja eikä siksi houkuttelevia. Lisäksi matkoihin olisi mennyt päivässä paljon aikaa." (Kaarina)

"Kaverit, helppo koulumatka" (Kaarina)

"En mikään. En jaksakaan herätä liian aikasin jotta pääsisin kouluun aikasin." (Raisio)

"Jos olisin halunnut lukion erityislinjalle, olisin hakenut toisen kunnan kouluun" (Raisio)

"Lyhempi koulumatka ja paremmat kulkuyhteydet" (Naantali)

"Jos kaverit menee sinne" (Lieto)

"Jos olisi ollut koulu mikä kiinnostaisi enemmän." (Turku)

"Suora julkinen bussilinja kyseiseen kouluun" (Turku)

"Jos oman kunnan pääsyrajat olisivat selkeästi liian korkeat itselleni. Myös lukion pieni koko on mielestäni positiivista, vaikkei pienikokoinen lukio päätynytäkään omaan yhteishakuun." (Turku)



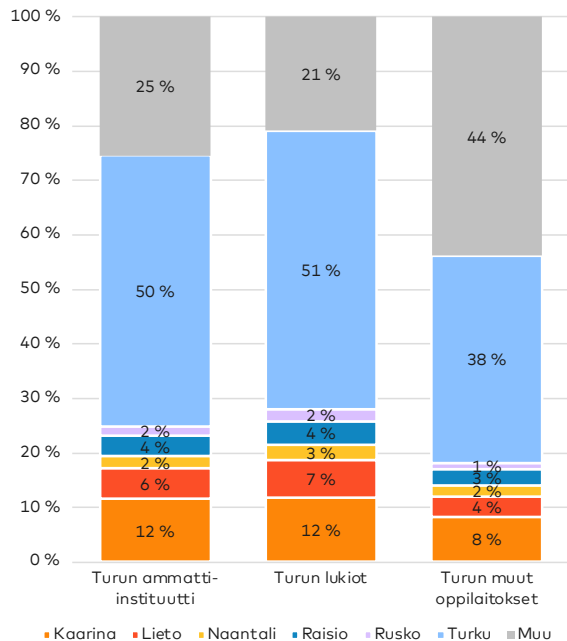
OSA III

TILASTOTARKASTELUN

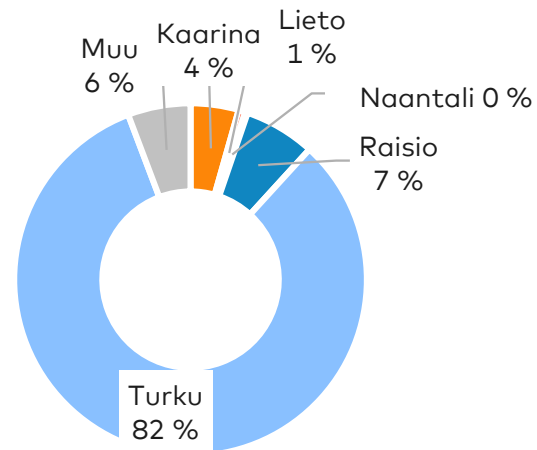
TULOKSET

TURKU

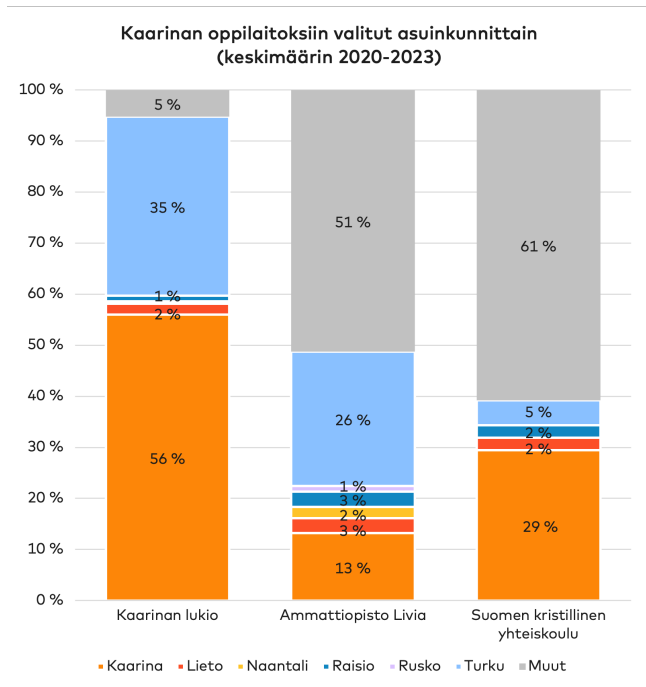
Turun oppilaitoksiin valitut asuinkunnittain
(keskimäärin 2020-2023)



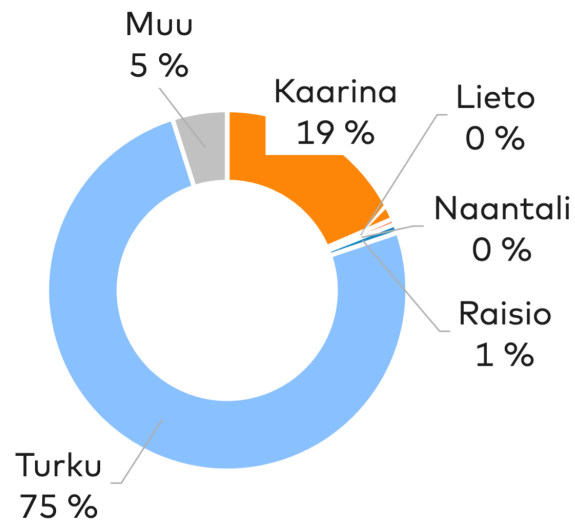
Turkulaisten sijoittuminen kaupunkiseudun kuntiin
(keskimäärin 2020-2023)



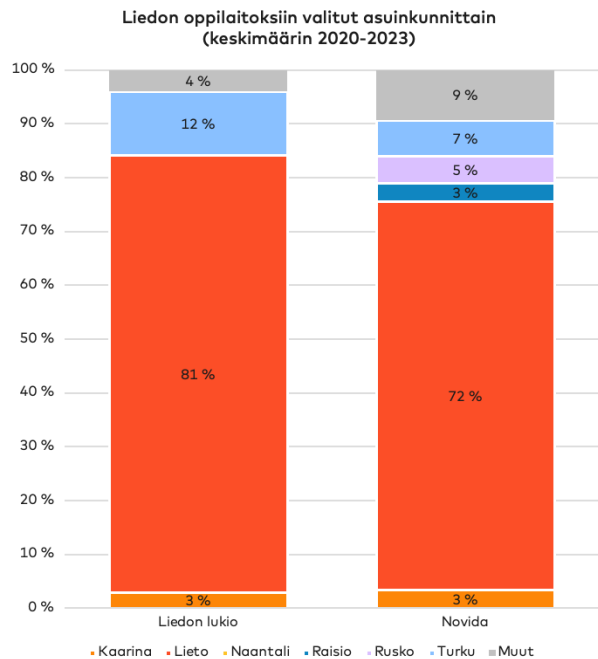
KAARINA



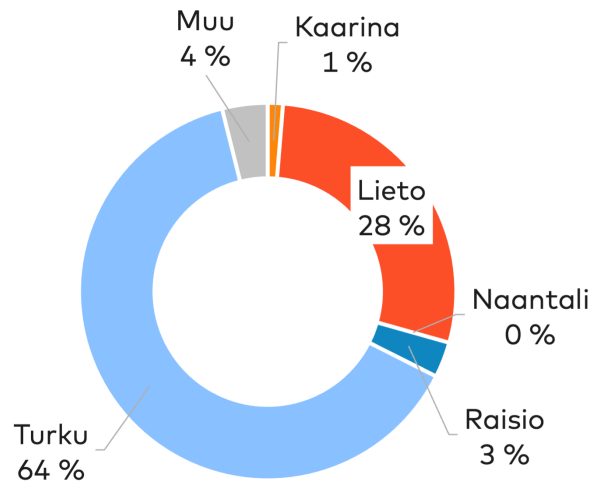
Kaarinalaisten sijoittuminen kaupunkiseudun kuntiin (keskimäärin 2020-2023)



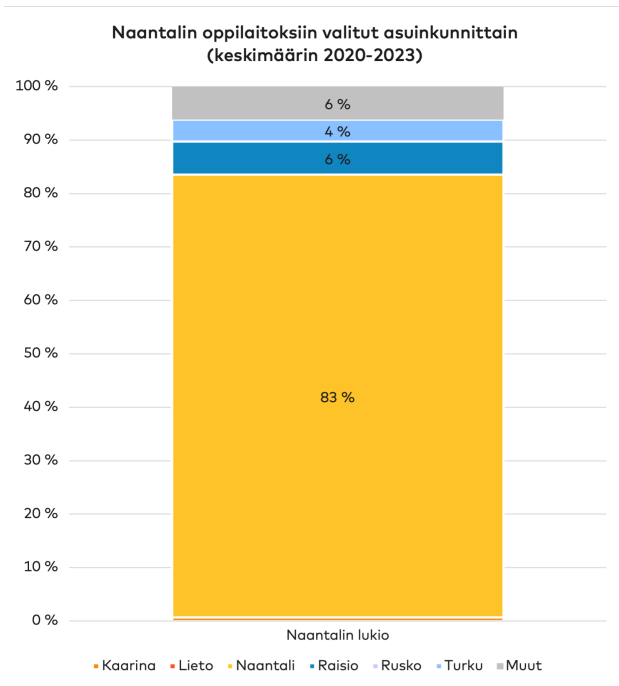
LIETO



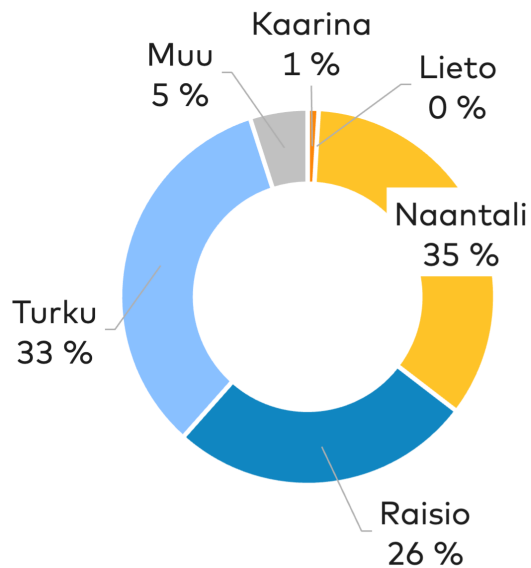
Lietolaisten sijoittuminen kaupunkiseudun kuntiin
(keskimäärin 2020-2023)



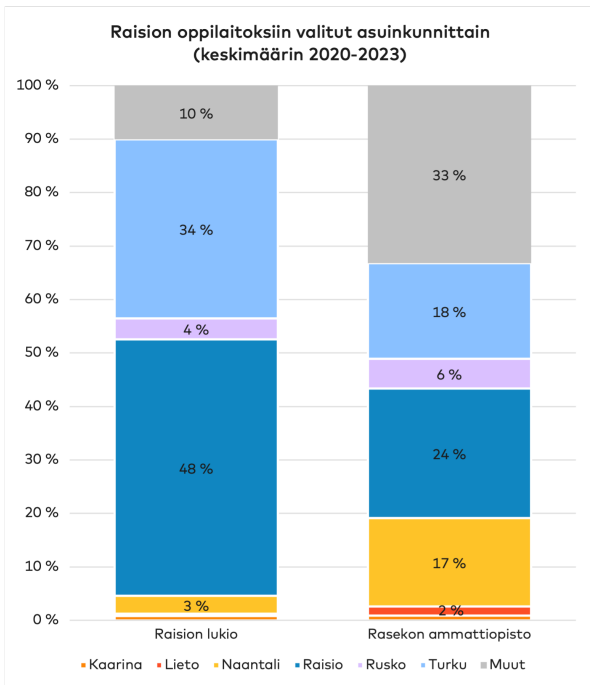
NAANTALI



Naantalilaisten sijoittuminen kaupunkiseudun
kuntiin (keskimäärin 2020-2023)



RAISIO



Raisiolaisten sijoittuminen kaupunkiseudun kuntiin
(keskimäärin 2020-2023)

