



Ruotsinkielisen väestön väestöennuste

Ennuste 2023-01-27

Ikäryhmän valinta

- 0-6
- 7-12
- 13-15
- 16-18
- 19-24
- 25-29
- 30-34
- 35-39
- 40-44
- 45-49
- 50-54
- 55-59
- 60-64
- 65-69
- 70-74
- 75-79
- 80-84
- 85+

Koko Turku

635

Väestö 2022

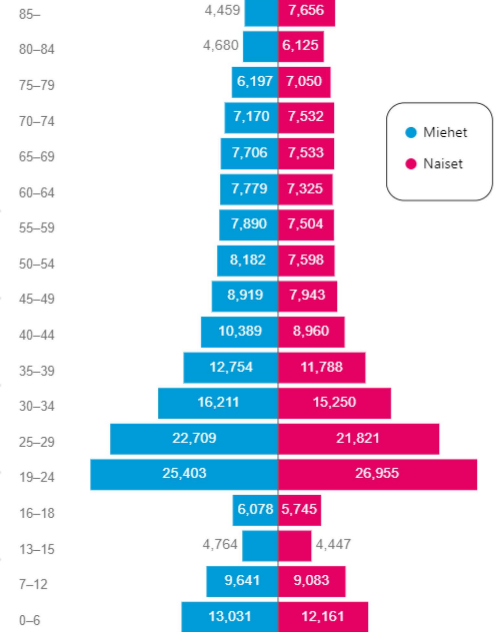
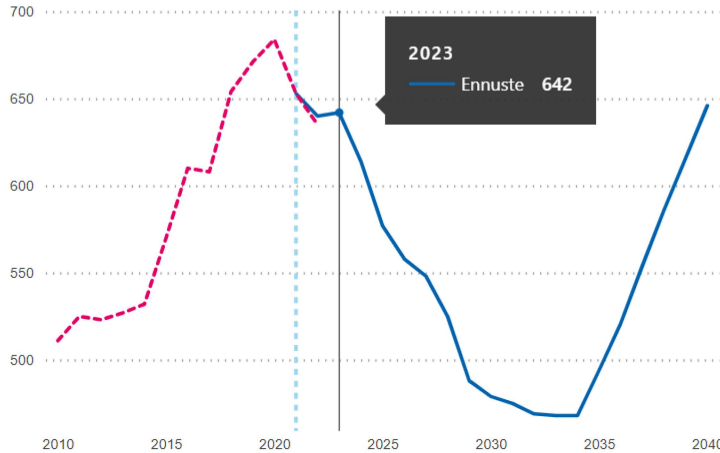
479
Ennuste 2030

-95,6 %
Kasvu

646
Ennuste 2040

-94,0 %
Kasvu

Tyyppi — Ennuste — Toteutuma



Karttanäkymä

Ruotsinkieliset

Rakennuskanta

Haku

20°C Voimakas sade

18.41
22.8.2023



Ikäryhmän valinta

- 0-6
- 7-12
- 13-15
- 16-18
- 19-24
- 25-29
- 30-34
- 35-39
- 40-44
- 45-49
- 50-54
- 55-59
- 60-64
- 65-69
- 70-74
- 75-79
- 80-84
- 85+

Ruotsinkielisen väestön väestöennuste

Ennuste 2023-01-27

Koko Turku

338

Väestö 2022

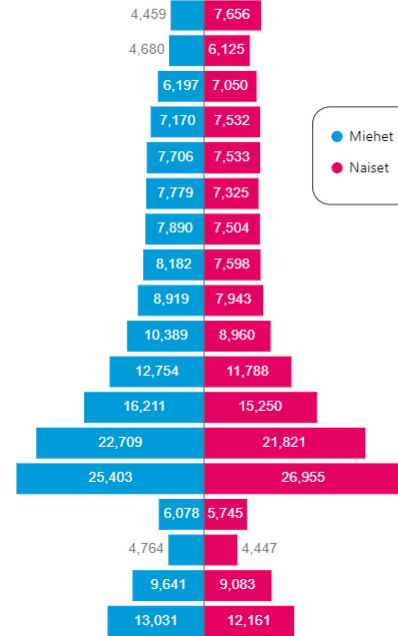
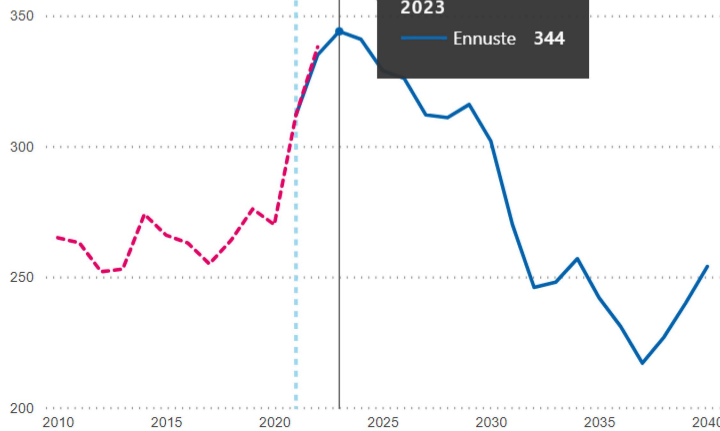
302
Ennuste 2030

-97,2 %
Kasvu

254
Ennuste 2040

-97,7 %
Kasvu

Tyyppi — Ennuste — Toteutuma



Karttanäkymä

Ruotsinkieliset

Rakennuskanta

Haku

20°C Voimakas sade

18.41

22.8.2023

Väestö 31.12. muuttujina Sukupuoli ja Vuosi. MK02 Varsinais-Suomi, 0 - 17, Ruotsinkielinen väestö.

