

Kasvatus- ja opetusjohtajan kuukausiraportti 31.10.2023

- Timo Jalonen



TALOUSTILANNE tammi-syyskuu

1.000€	Tilinpäätös 2022	Talousarvio 2023	Ennuste 2023	Ennuste vs. TA 2023		Ennuste vs. TP 2022	
TOIMINTAKATE	-340 461	-342 594	-369 048	-26 454	-8 %	-28 587	-8 %
TOIMINTATUOTOT	24 878	23 290	25 392	2 102	-9 %	514	-2 %
Myyntituotot	11 838	11 580	10 941	-640	6 %	-897	8 %
Maksutuotot	6 747	6 339	6 573	234	-4 %	-175	3 %
Tuet ja avustukset	5 913	4 483	7 459	2 976	-66 %	1 546	-26 %
Muut toimintatuotot	380	888	420	-468	53 %	40	-10 %
TOIMINTAKULUT	365 362	365 884	394 440	28 556	-8 %	29 078	-8 %
Henkilöstökulut	196 354	203 378	218 918	15 540	-8 %	22 564	-11 %
Palvelujen ostot	85 273	81 536	89 817	8 282	-10 %	4 544	-5 %
Aineet, tarvikkeet ja tavarat	14 434	11 104	13 733	2 629	-24 %	-701	5 %
Avustukset	9 289	8 985	8 988	3	0 %	-301	3 %
Muut toimintakulut	60 012	60 882	62 984	2 102	-3 %	2 972	-5 %
	Toteuma 1-9/2022	Talousarvio 1-9/2023	Toteuma 1-9/2023	TOT 1-9/23 vs. TA 1-9/23		TOT 1-9/23 vs. TOT 1-9/22	
TOIMINTAKATE	-246 119	-253 232	-274 264	-21 032	-8 %	-28 145	-11 %
TOIMINTATUOTOT	17 950	17 105	20 345	3 240	-19 %	2 395	-13 %
Myyntituotot	7 636	7 950	7 633	-317	4 %	-3	0 %
Maksutuotot	4 506	4 412	4 373	-39	1 %	-133	3 %
Tuet ja avustukset	5 528	4 223	7 945	3 722	-88 %	2 416	-44 %
Muut toimintatuotot	280	520	394	-126	24 %	114	-41 %
TOIMINTAKULUT	264 069	270 337	294 609	24 272	-9 %	30 540	-12 %
Henkilöstökulut	144 135	153 829	164 022	10 193	-7 %	19 887	-14 %
Palvelujen ostot	58 238	56 636	66 991	10 355	-18 %	8 753	-15 %
Aineet, tarvikkeet ja tavarat	10 019	7 393	9 959	2 567	-35 %	-59	1 %
Avustukset	6 639	6 502	6 926	424	-7 %	287	-4 %
Muut toimintakulut	45 038	45 977	46 711	734	-2 %	1 673	-4 %

Kuluvan vuoden keskiarvot

4 172

HTV (Työvoima)

4,3%

Sairauspoissaolot

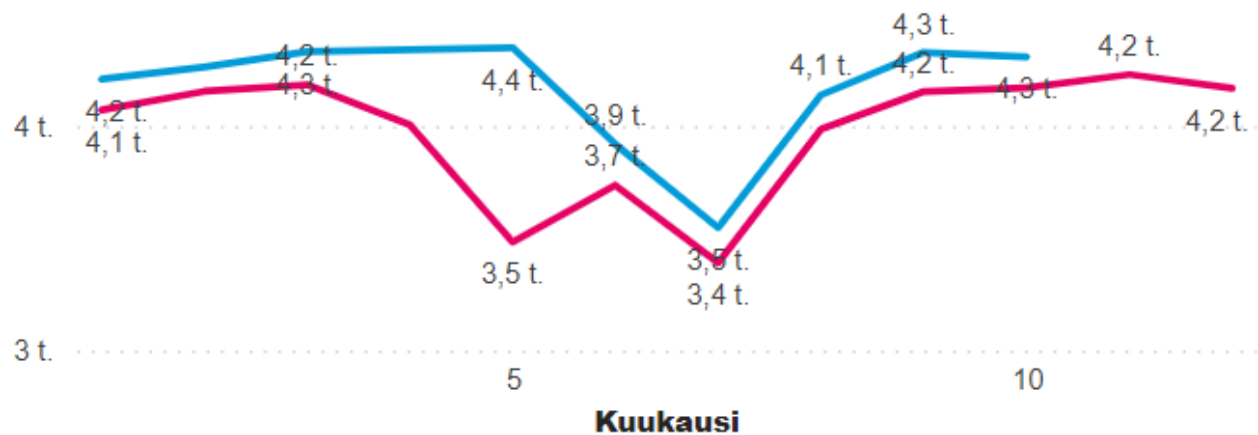
8,7%

Sijaisten osuus

[Tarkemmat, kuukausikohtaiset toteumat löytyvät työvoimaseurannan taulukoista!](#)

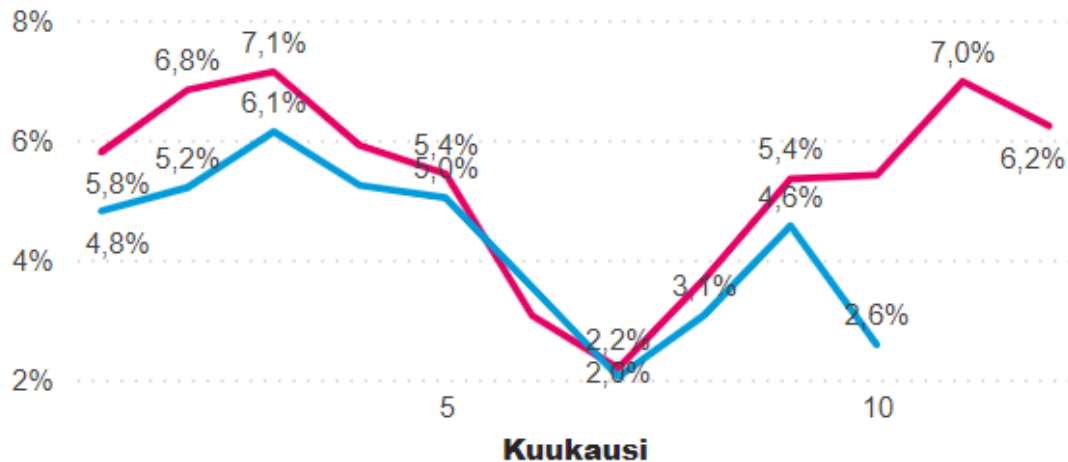
HTV (Työvoima) kuukausittain

Vuosi ● 2022 ● 2023



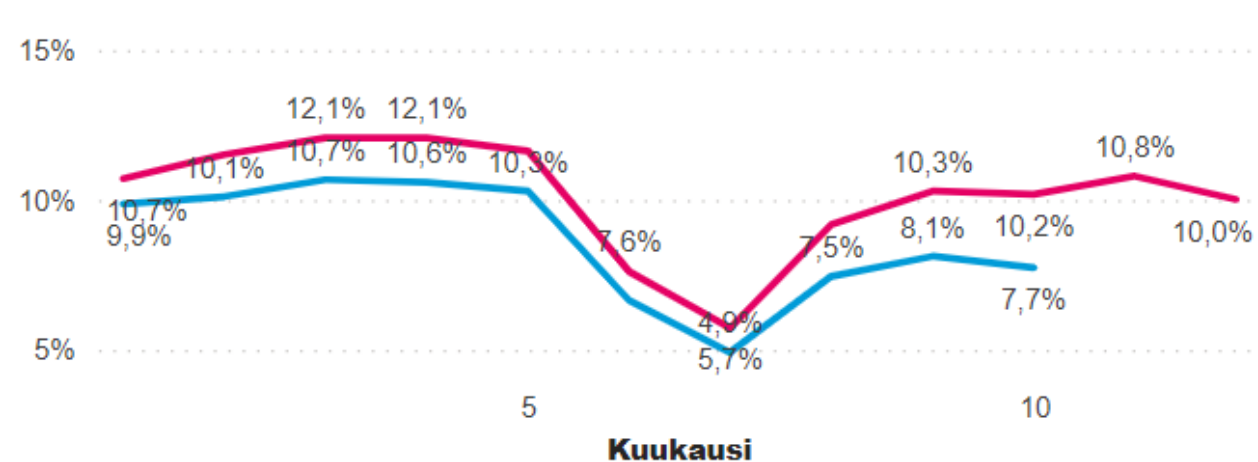
Sairauspoissaolot (%) kuukausittain

Vuosi ● 2022 ● 2023

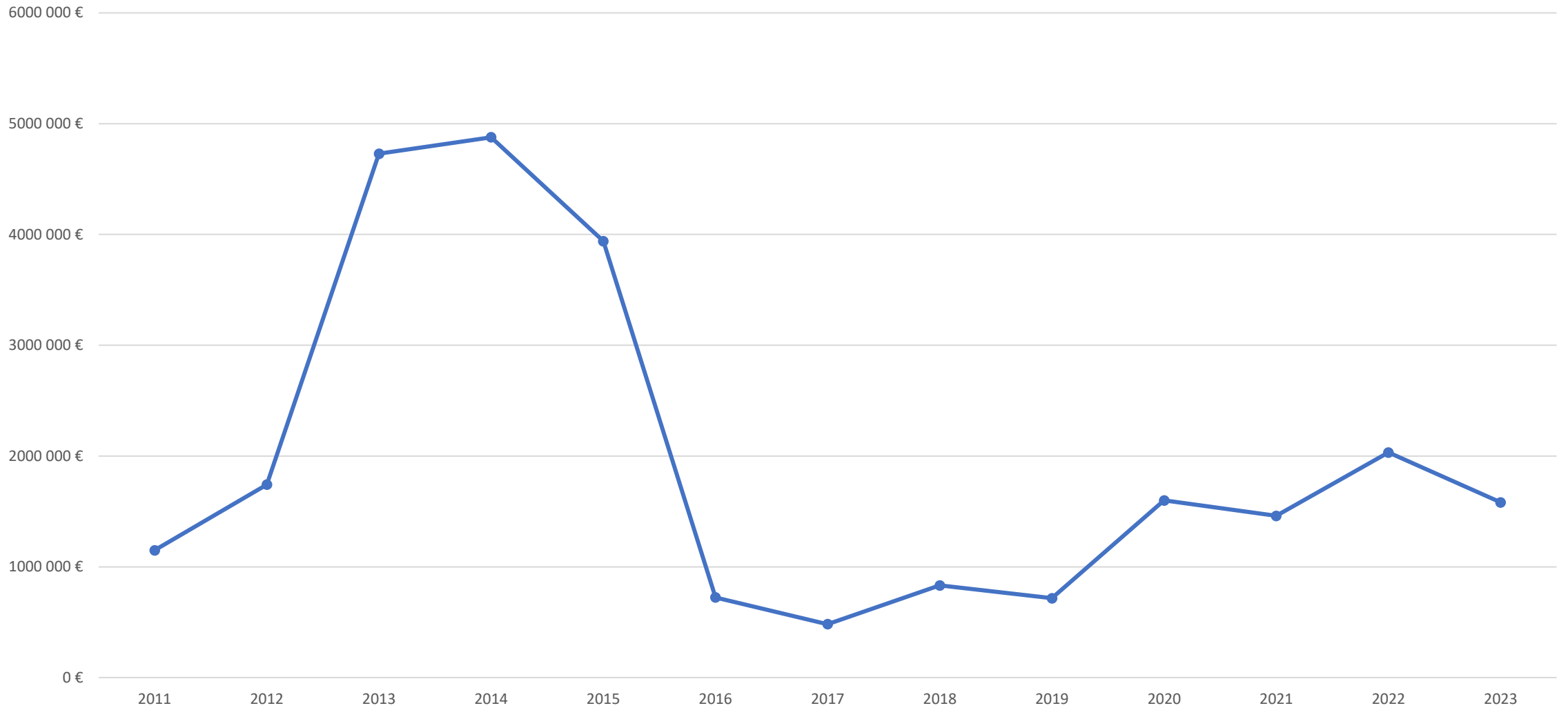


Sijaisten osuus (%) kuukausittain

Vuosi ● 2022 ● 2023



Valtion POP-ja tasa-arvorahoitus Turulle vuosina 2011-2023



Yhteenveto Turun kaupungin opetus- ja kulttuuriministeriöltä ja Opetushallitukselta saaduista koronarahoituksista 2020-2022

Palvelualue / Vuosi	2020	2021	2022	Yhteensä
Varhaiskasvatus	806 550 €	(yhdistetty esi- ja perusopetuksen rahoitukseen)	(yhdistetty esi- ja perusopetuksen rahoitukseen)	806 550 €
Perusopetus	4 026 000 €	1 588 000 €	1 609 000 €	7 223 000 €
Lukiokoulutus	721 525 €	641 675 €	664 981 €	2 028 181 €
Turun ammatti-instituutti	1 300 000 €	554 000 €	372 000 €	2 226 000
Yhteensä	6 854 075	2 783 675	2 645 981	12 283 731

Muuta ajankohtaista

- Kaupunki on hakemassa lisärahoitusta ammatilliseen koulutukseen vajaat 400.000 euroa (KH 30.10.)
- St Olofsskolanin hankesuunnitelma on tulossa lautakuntaan.





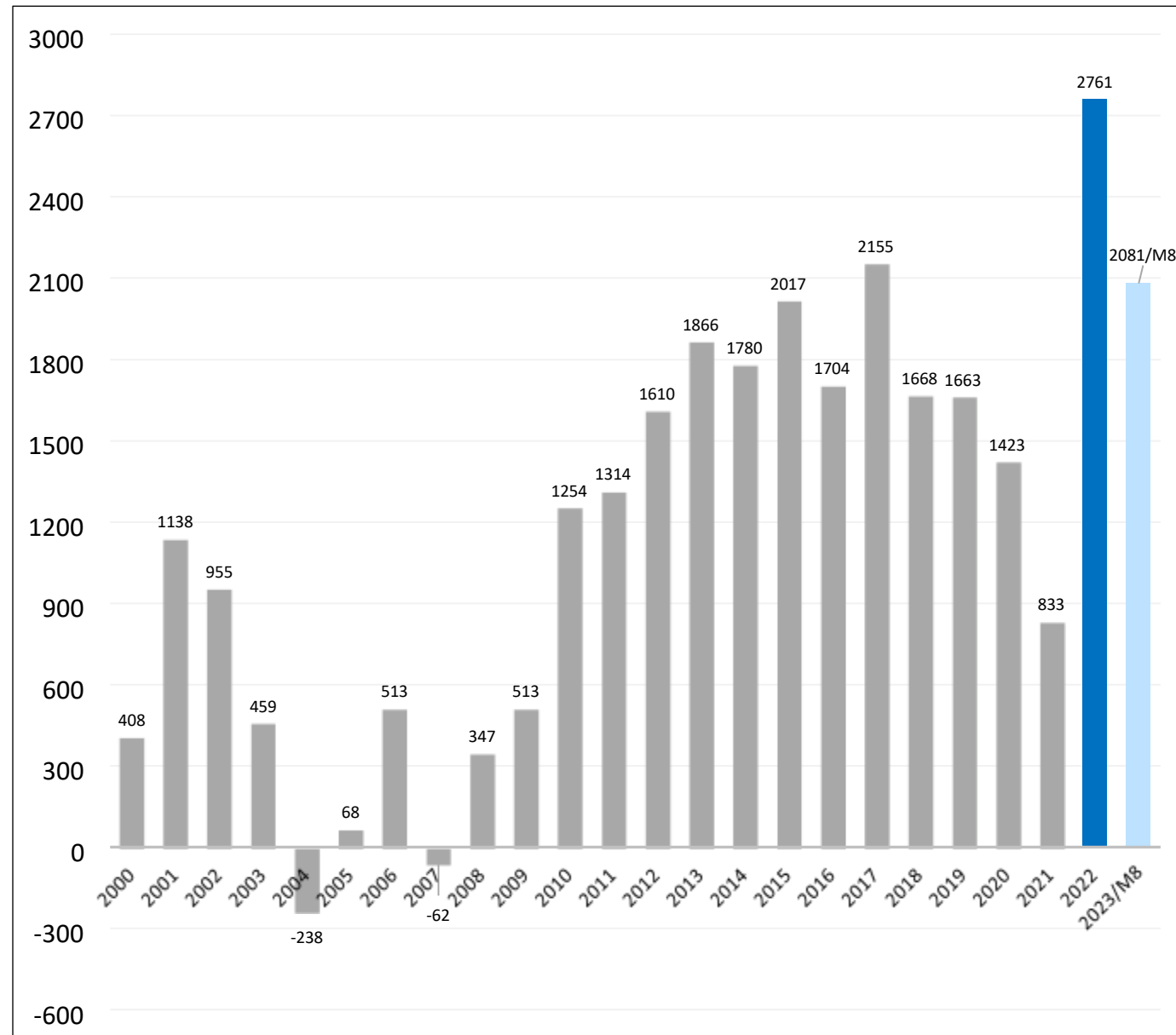
TURUN MAAHANMUUTON PROFIILI 2023

25.10.2023/Tutkimusjohtaja Timo Aro



TURUN VÄESTÖNLISÄYS VUOSINA 2000-2022

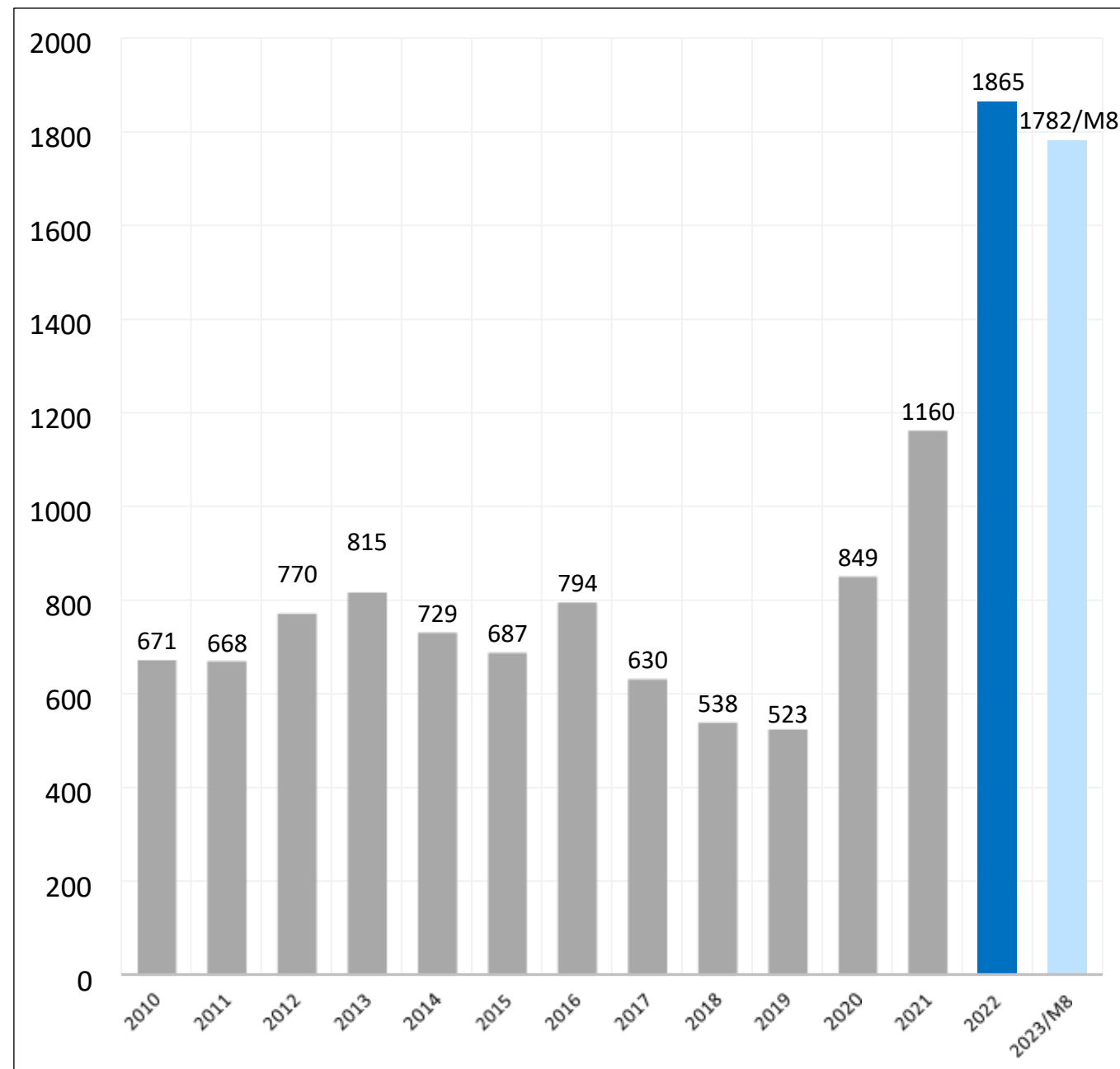
- Turku on saanut koko 2000-luvun ajan väestönlisäystä lukuun ottamatta vuosia 2004 ja 2007
- Turku sai väestönlisäystä yhteensä 28 200 henkilöä vuosina 2000-2023/M8 eli keskimäärin 1 175 henkilöä vuodessa
- **Turku sai väestönlisäystä vuonna 2022 enemmän kuin kertaakaan vuoden 1972 jälkeen (ei käytettävissä vanhempia tilastoja). Vuonna 2023 väestönlisäys nousee oletettavasti vielä suuremmaksi kuin vuonna 2022**
- Turun väestönlisäyksestä noin 65 prosenttia tuli kansainvälisestä muuttoliikkeestä ja 35 prosenttia kotimaisesta muuttoliikkeestä ennätysvuonna 2022



Lähde: Tilastokeskus, väestö; muuttoliike; väestömuutokset kuukausittain -tietokanta

TURUN NETTOMAAHANMUUTTO VUOSINA 2010-2023/M8


- Turku on saanut **muuttovoittoa ulkomailta koko ajanjakson** 2010-2023/M8 välisen ajanjakson ajan
- Turun muuttovoitto ulkomailta oli noin 12 500 henkilöä vuosina 2010-2023 eli keskimäärin noin 890 henkilöä vuodessa
- **Turun muuttovoitto ulkomailta oli ennätysellisen suurta vuonna 2022: muuttovoitto ulkomailta oli noin kolme kertaa suurempaa kuin 2010-luvun alussa!**
- Turun muuttovoittoa ulkomailta nousee kuluvan vuoden tammi-elokuun ennakkotietojen perusteella vieläkin korkeammalle tasolle kuin vuonna 2022 etenkin ukrainalaisten kotipaikkavalintojen ansiosta



TURUN MAAHANMUUTTAJIEN PROFIILI PÄHKINÄNKUORESSA 6 (13)

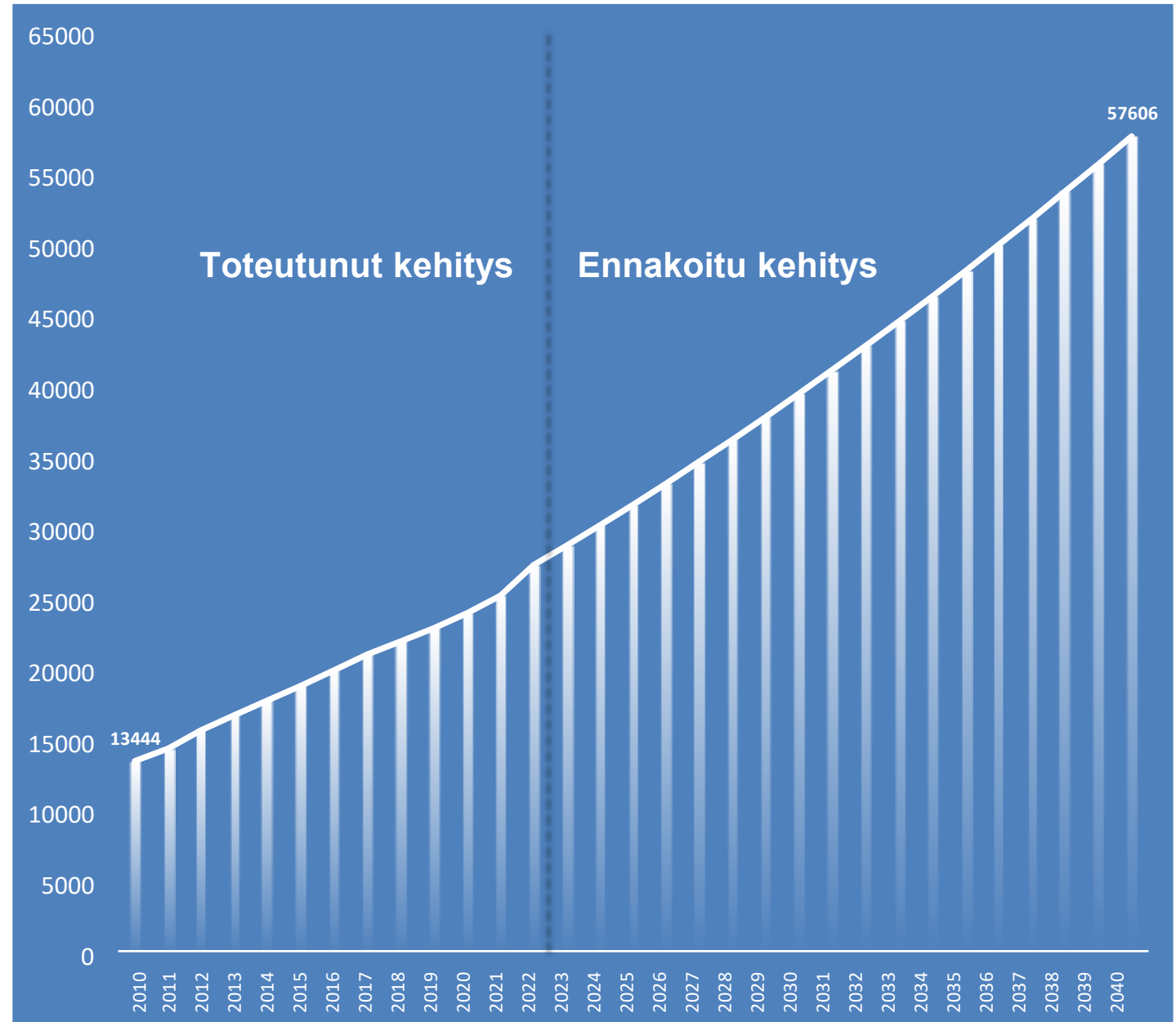
50 %

Turun maahanmuutosta keskimäärin puolet tuli muista Pohjoismaista ja EU-maista sekä puolet muusta maailmasta vuosina 2010-2023



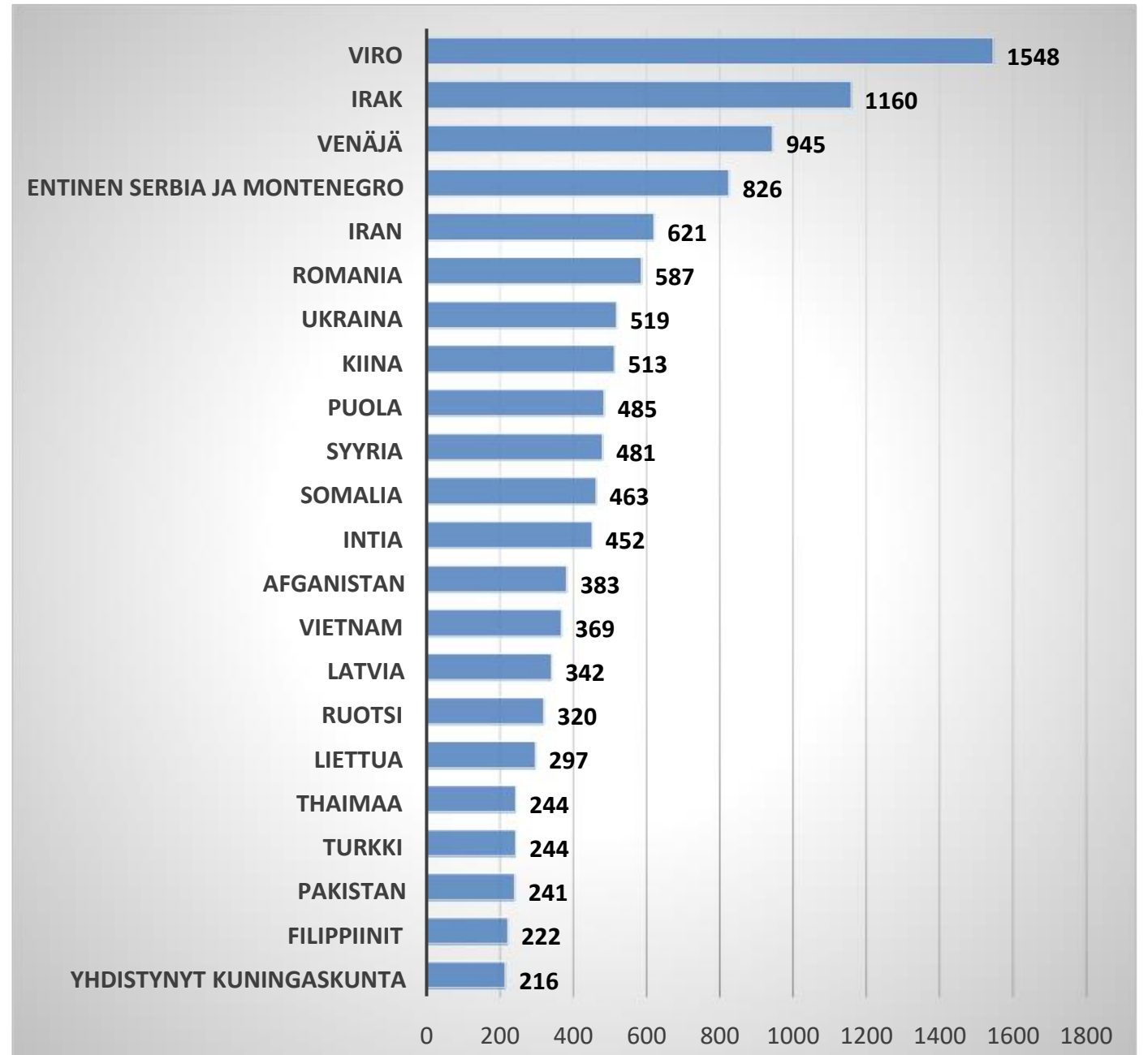
TURUN VIERASKIELISTEN TOTEUTUNUT JA ENNAKOITU KEHITYS VUOSINA 2010-2040

- Graafissa on tarkasteltu Turun vieraskielisten toteutunutta kehitystä vuosina 2010-2022 ja ennakoitua kehitystä ennusteen perusteella vuosina 2023-2040
- Turussa oli noin 27 300 vieraskielistä vuonna 2022. **Vieraskielisten määrä kasvoi yhteensä noin 13 900 henkilöllä (+103 %) vuosina 2010-2022**
- **MDI:n väestöennusteen perusteella Turussa olisi yhteensä noin 56 600 vieraskielistä vuonna 2040.** Vieraskielisten määrä kasvaisi ennusteen mukaan noin 29 300 henkilöllä (107,3 %) vuoteen 2040 mennessä. **Noin joka neljäs tai viides turkulainen olisi vieraskielinen vuonna 2040**



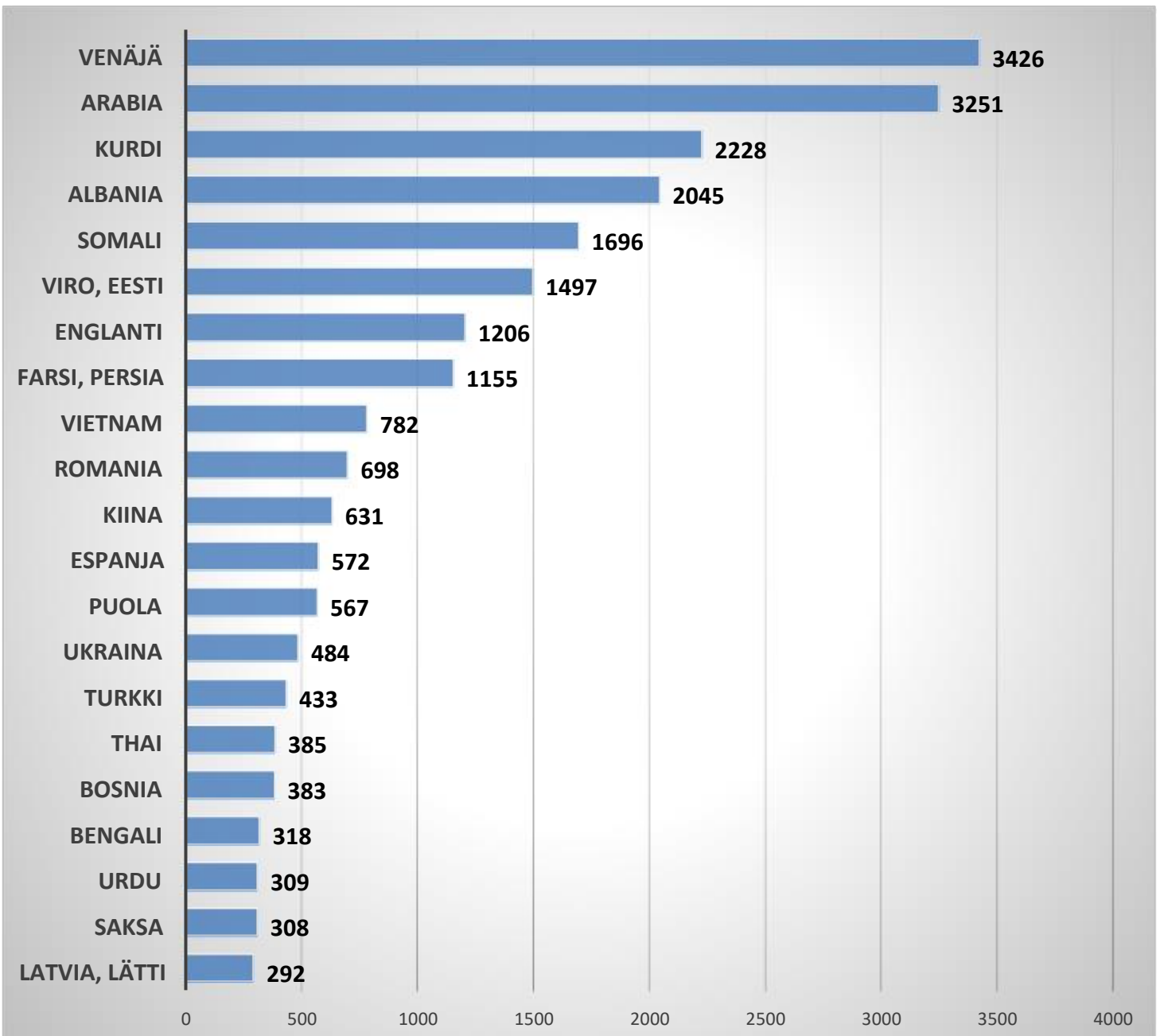
TURUN ULKOMAAN KANSALAISET KANSALAISUUDEN MUKAAN 2022

- Graafissa on tarkasteltu Turun ulkomaan kansalaisia kansalaisuuden mukaan vuonna 2022
- Turussa oli kaikkiaan **94 eri kansalaisuutta** (mukana kansalaisuudet, joiden edustajia oli vähintään 10 henkilöä)
- **Turussa oli kansalaisuuksittain tarkasteltuna eniten** Viron, Irakin, Venäjän, Serbian ja Montenegron, Iranin, Romanian, Ukrainan ja Kiinan kansalaisia (yli 500 henkilön kansalaisuusryhmät) vuonna 2022



TURUN ULKOMAAN KANSALAISET KIELEN MUKAAN VUONNA 2022

- Graafissa on tarkasteltu Turun ulkomaan kansalaisia äidinkielen mukaan vuonna 2022
- Turussa oli kaikkiaan **97 eri äidinkieltä puhuvaa ryhmää** (mukana kielet, joita puhuu äidinkielenään vähintään 10 henkilöä)
- **Turussa oli kieliryhmittäin tarkasteltuna eniten** venäjän-, arabian-, kurdin-, albanian-, viron-, englannin- ja farsinkielisiä ulkomaan kansalaisia vuonna 2022 (kieliryhmässä yli 500 henkilöä)



TURUN MAAHANMUUTTAJIEN PROFIILI PÄHKINÄNKUORESSA 3 (13)

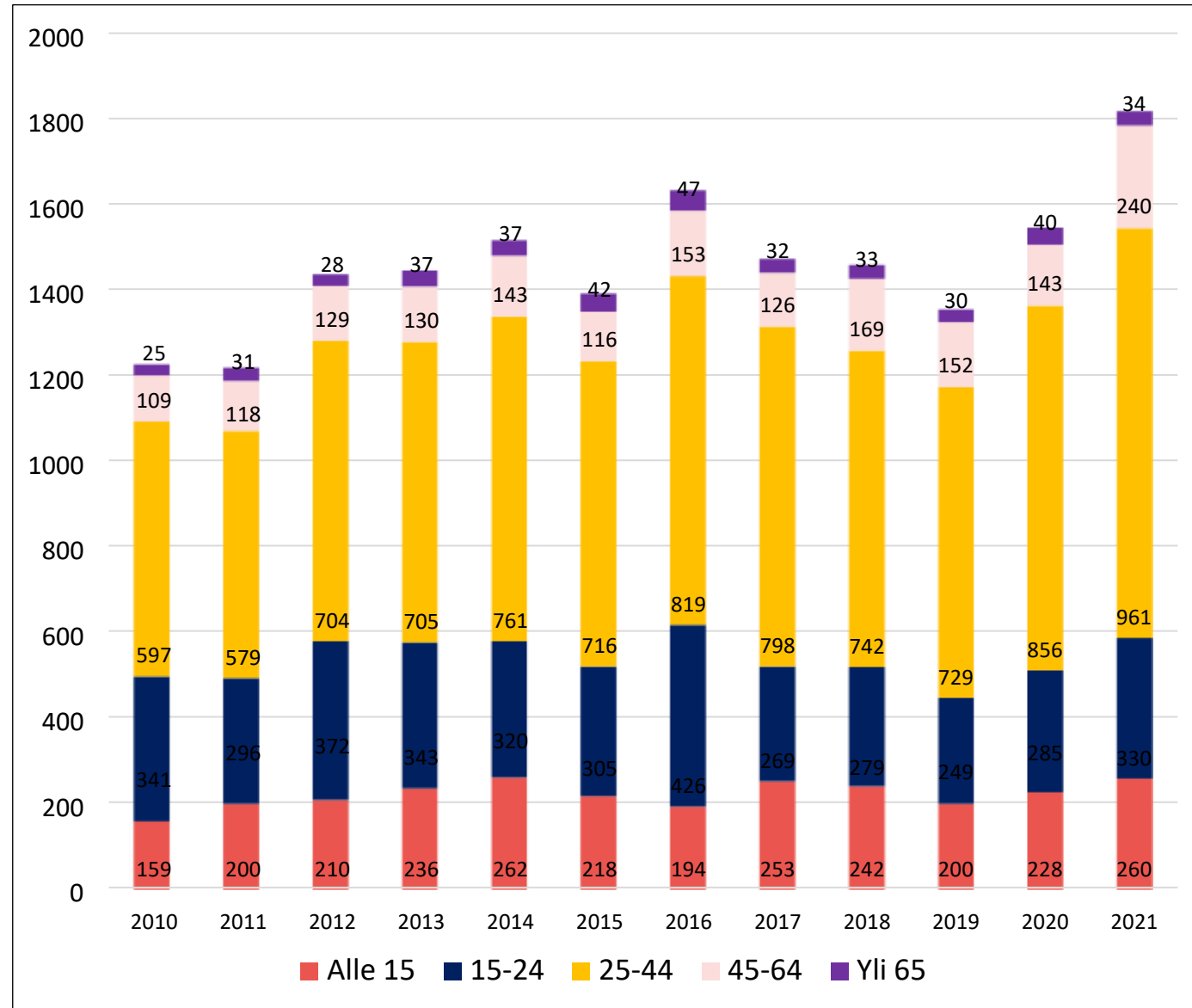
103 %

Turussa oli noin 27 300 vieraskielistä vuonna 2022. Vieraskielisten määrä kasvoi yhteensä 13 900 henkilöllä (103 %) vuosina 2010-2022



TURUN MUUTTOVOITTO ULKOMAILTA IKÄRYHMITTÄIN VUOSINA 2010-2022

- Turun ulkomailta saadut **muuttovoitot painottuvat** muiden suurten kaupunkien tavoin **25–44-vuotiaisiin nuoriin aikuisiin (+9 000 hlöä)** vuosina 2010-2022.
- Turku saa lisäksi ulkomailta merkittävää muuttovoittoa nuorista 15-24-vuotiaista ja alle 15-vuotiaista lapsista
- 45-64- ja yli 65-vuotiaista saadut muuttovoitot ovat vähäisiä nuorempiin ikäryhmiin verrattuna, mutta positiivisia koko ajanjakson ajan
- **Turun muuttotase ulkomailta on optimaalinen työmarkkinoiden ja tulevan työvoimapotentiaalın näkökulmasta, sillä muuttovoitot painottuvat vahvasti nuoriin ja nuoriin aikuisiin!**




Lähde: Tilastokeskus, väestö; muuttoliike

TURUN MAAHANMUUTTAJIEN PROFIILI PÄHKINÄNKUORESSA 9 (13)

90 %

Turun muuttovoitosta ulkomailta tuli lapsista, nuorista ja nuorista aikuisista eli alle 45-vuotiaiden ikäryhmistä vuosina 2010-2022





Kiitos!