

Kasvatus- ja opetusjohtajan elokuun kuukausi-info

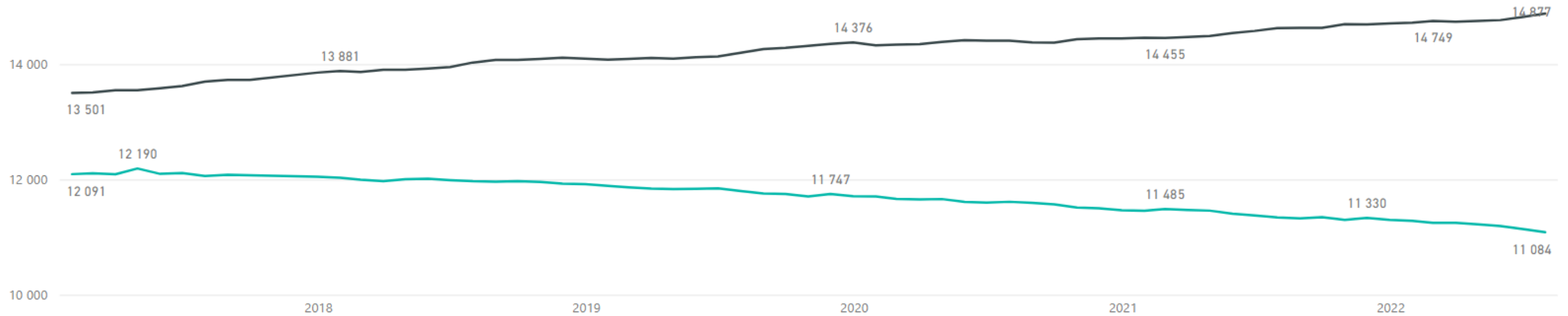
- Timo Jalonen



Väestönmuutosten ennakkotiedot

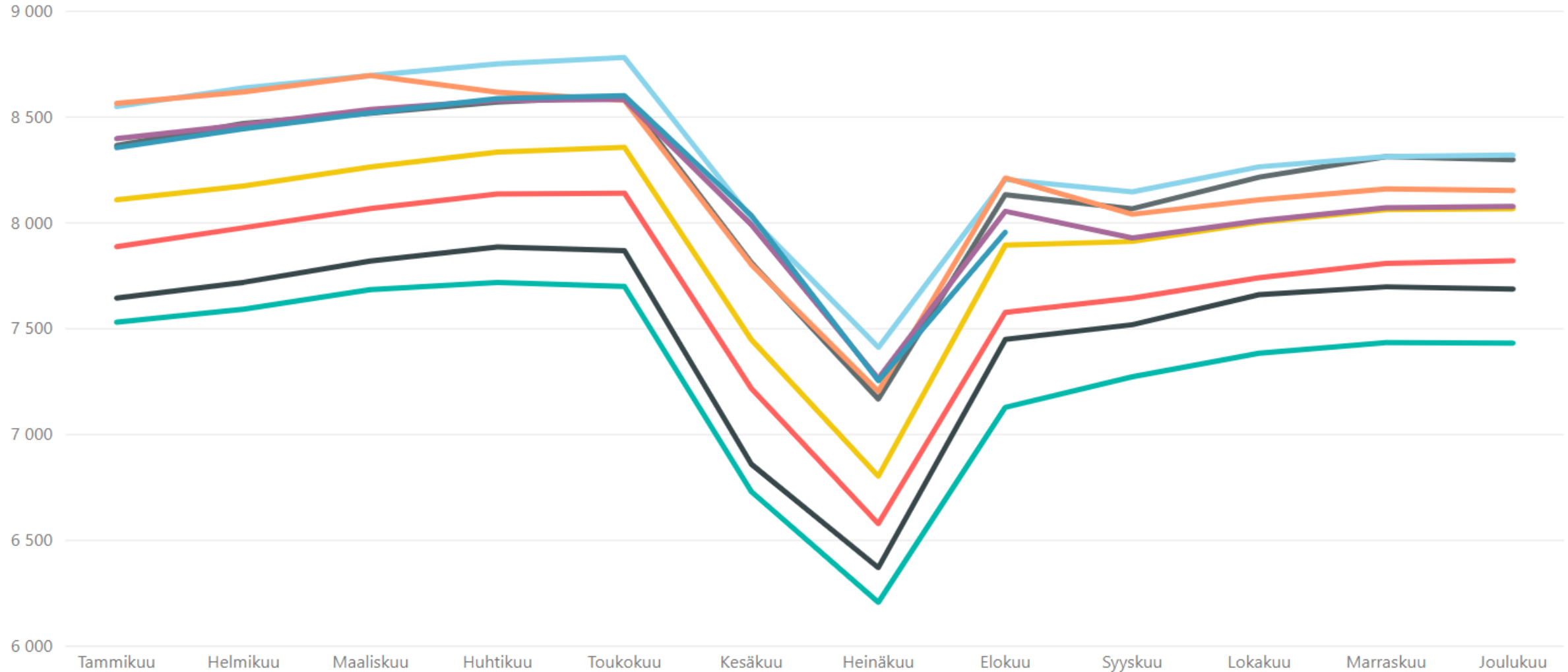
Päivämäärä	Ikäryhmä	Yhteensä	Muutos vuoden takaisesta	Muutos vuoden vaihteesta
31.7.2022	0 - 6	11 084	-255	-213
31.7.2022	7 - 15	14 877	252	172
31.7.2022	16 - 20	10 412	268	-222
31.7.2022	21 - 120	158 943	943	278

Ikäryhmä ● 0 - 6 ● 7 - 15



Lapsia päivähoidossa

Vuosi ● 2014 ● 2015 ● 2016 ● 2017 ● 2018 ● 2019 ● 2020 ● 2021 ● 2022





Talous- ja henkilöstötilanne 8/2022



Kuluvan vuoden keskiarvot

3 874

HTV (Työvoima)

4,8 %

Sairauspoissaolojen osuus

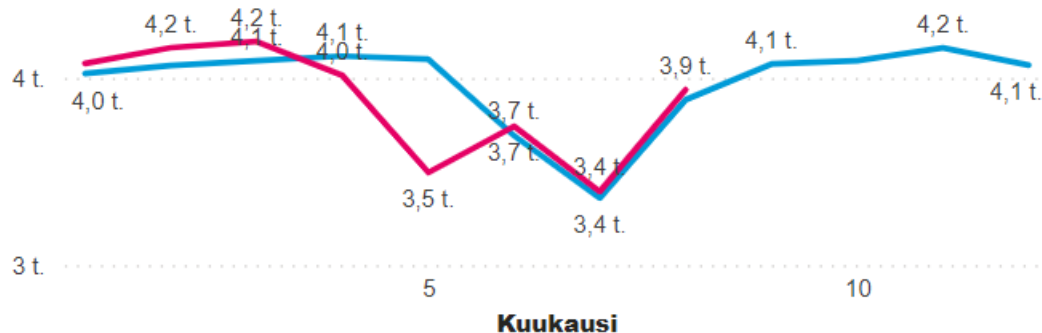
41,5%

Sijaistusten osuus

Tarkemmat, kuukausikohtaiset toteumat löytyvät työvoimaseurannan taulukoista!

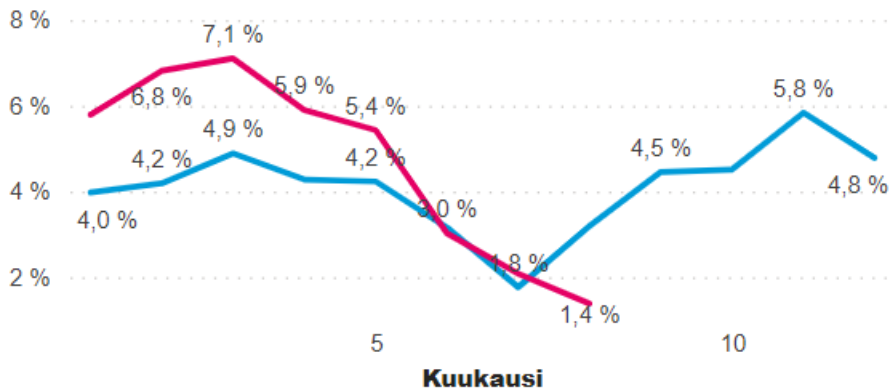
HTV (Työvoima) kuukausittain

Vuosi ● 2021 ● 2022



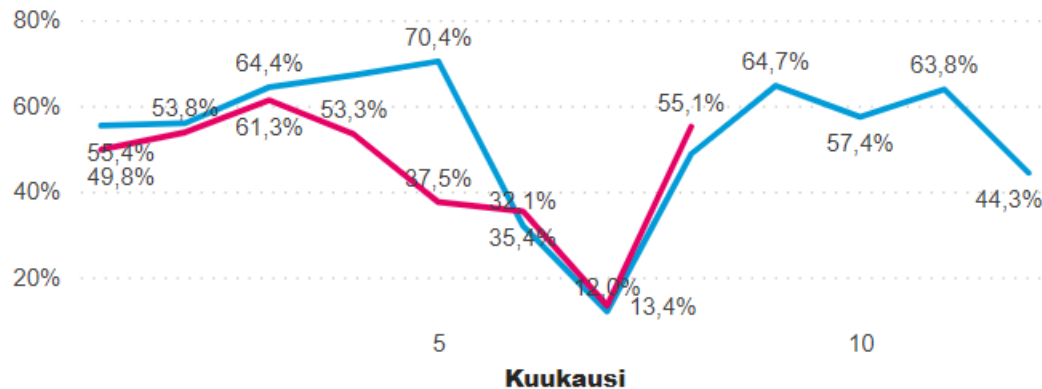
Sairauspoissaolot % kuukausittain

Vuosi ● 2021 ● 2022



Sijaistus % kuukausittain

Vuosi ● 2021 ● 2022



- Sairauspoissaolojen määrä pudonnut kesän aikana vuoden 2021 tasolle
- Henkilötyövuosien määrän pudotus toukokuussa selittyty opetushenkilöstön lakolla.
- [Työvoima ja sairauspoissaolot - Power BI Report Server \(adurku.fi\)](https://adurku.fi)

Taloustilanne 8/2022 (lopullinen tilanne valmistuu perjantaina)

	Koko vuoden talousarvio	Talousarvio	Toteuma	TOT% vuoden TA:sta	Poikkeama
⊕ Ammatillisen koulutuksen palvelualue	48 942 195,60 €	32 628 130,40 €	32 136 054,82 €	65,66 %	492 075,58 €
⊕ Lukiokoulutuksen palvelualue	24 800 290,80 €	16 533 527,20 €	16 760 106,27 €	67,58 %	-226 579,07 €
⊕ Palvelukokonaisuuden yhteiset toiminnot	9 293 088,96 €	6 195 392,64 €	5 054 921,31 €	54,39 %	1 140 471,33 €
⊕ Perusopetuksen palvelualue	118 921 797,24 €	79 281 198,16 €	78 914 052,36 €	66,36 %	367 145,80 €
⊕ Ruotsink. kasv. ja opetuksen palvelualue	16 826 619,60 €	11 217 746,40 €	11 105 784,37 €	66,00 %	111 962,03 €
⊕ Varhaiskasvatuksen palvelualue	103 709 590,08 €	69 139 726,72 €	71 341 634,75 €	68,79 %	-2 201 908,03 €
Yhteensä	322 493 582,28 €	214 995 721,52 €	215 312 553,88 €	66,76 %	-316 832,36 €

Talousarvio on kuluvan vuoden osalta useita miljoonia euroja alamittainen. Keskeistä on pitää kiinni nykyisestä laatutasosta/palvelutasosta



Venäjän-Ukrainan sota

Venäjän ja Ukrainan sota

- Valmistavaan opetukseen odotetaan noin 270 oppilasta. Yli puolet kaikista tulijoista tulee Ukrainasta. Lisäryhmiä on perustettu ja perustetaan edelleen tarpeen mukaan. Myös naapurikaupungit ovat perustaneet lukuisia valmistavan opetuksen ryhmiä. Maahantulijoiden määrä on nyt vuoden 2015 ennätyslukuja suurempia.
- Toiselle asteelle hakeutujia on vielä vähän myös valtakunnallisesti, mutta kasvua on merkittävästi keväästä.
- Myös varhaiskasvatuksen kysyntä pysynyt edelleen varsin pienenä.
- Tilanne todennäköisesti jatkuu pitkälle, koska perusinfra on maassa huomattavalta osalta tuhoutunut (asunnot, koulut ja päiväkodit).



Muuta ajankohtaista

- **Korona** on edelleen olemassa. Tästä syystä maskeja ei ole kerätty pois. Syyskaudella niitä on edelleen mahdollista käyttää. Laki perusopetuksen poikkeuksellisista opetusjärjestelyistä (mahdollisuus etäopetukseen) ei ole enää voimassa syyskaudella.
- **Talousarvion 2023** suunnittelu jatkuu. Kiinnostavin kokonaisuus liittyy tilainvestointeihin.
- Oppilaiden ja opiskelijoiden poissaolojen seurantamalli/**läsnäolon tukemisen malli** käsittelyssä lähiaikoina.



Kiitos!

