

Kasvatus- ja opetusjohtajan kuukausi-info

- Timo Jalonen



15.12.2021



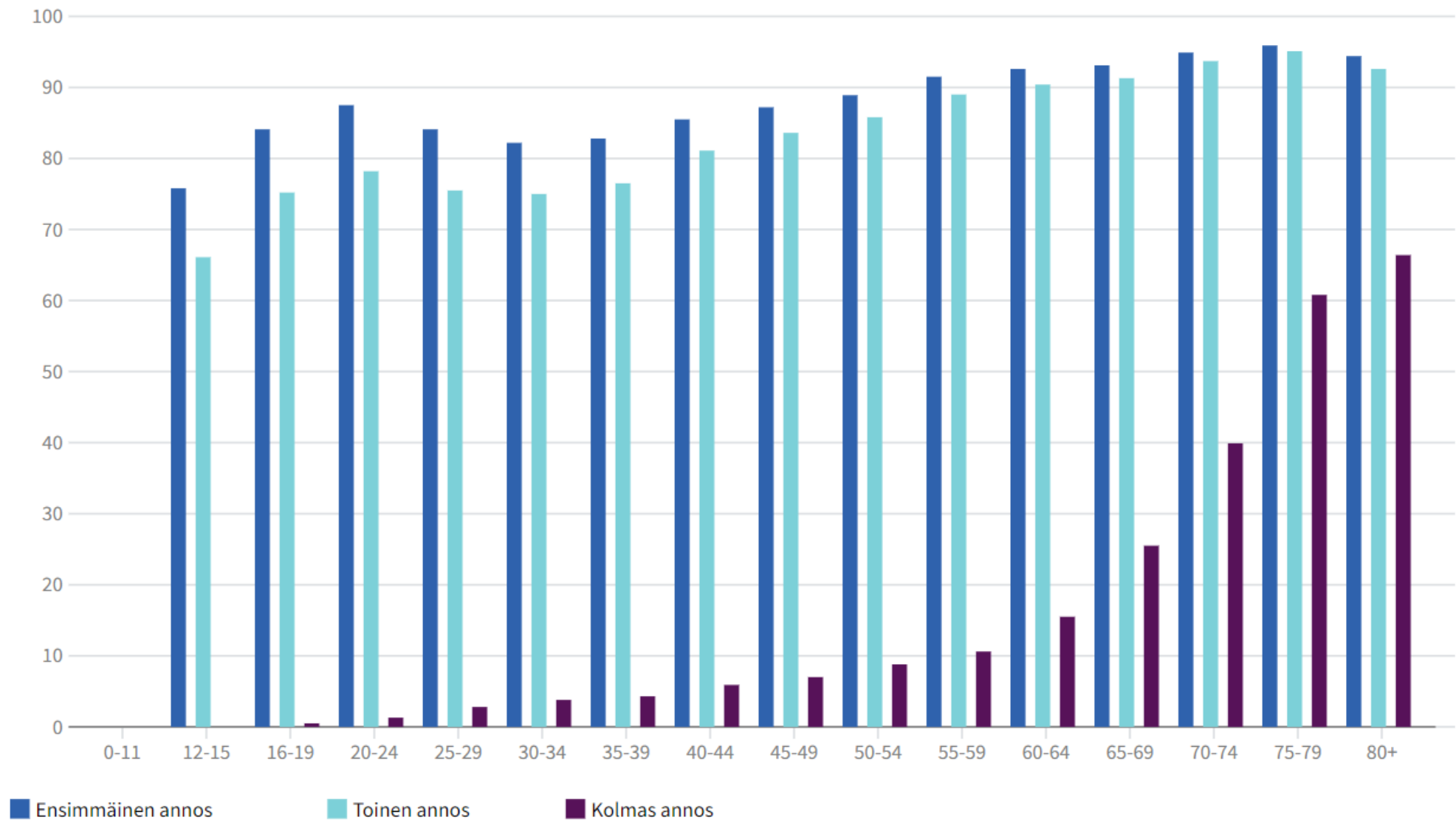
Koronatilanne



Kuva: Jaska Poikonen

Rokotuskattavuus (%) ikäryhmittäin alueella Turku

Vie taulukk



Koronainfo syyslukukauden loppuun asti

- Yli puolet koronatartunnan saaneista on alle 12 vuotiaita.
- Kouluissa maskeja suositellaan käytettäväksi 3. luokasta eteenpäin. Koulujen maskisuosituksen päättymisestä tiedotetaan lisää, kun rokotukset etenevät. Asiassa voidaan käyttää myös yksikkökohtaista harkintaa.
- Henkilökunnan osalta kasvovisiiriä voi käyttää, jos maski ei sovellu terveydellistä syistä. Kasvovisiiriä voi myös käyttää tilanteissa, joissa on välttämätöntä, että lapsi tai nuori näkee työntekijän kasvot eikä tilanne muuten välttämättä edellytä maskin/hengityssuojaimen käyttöä.
- Päiväkotien ja oppilaitosten joulujuhliin **ei voi kutsua** huoltajia tai muita lasten läheisiä mukaan..
- Ainakin delta-viruksen leviäminen kouluissa on hidastunut.
- Nykyistä tilannetta selittävät: 1) hyvä käsihygienia, 2) mahdollisimman pitkä etäisyys sosiaalisissa tilanteissa, 3) hyvä rokotustilanne ja 4) muuta maata selkeästi laajempi maskien käyttö.





Talous- ja henkilöstötilanne 11/2021



Marraskuun lopun taloustilanne



Vuosi

2021

2020

2019

Kuukausi

1

2

3

4

5

6

7

8

9

10

11

12

	Koko vuoden talousarvio	Talousarvio	Toteuma	TOT% vuoden TA:sta	Poikkeama
⊕ Ammatillisen koulutuksen palvelualue	48 828 864,60 €	44 759 792,55 €	42 633 881,90 €	87 %	2 125 910,65 €
⊕ Lukiokoulutuksen palvelualue	24 726 159,00 €	22 665 645,75 €	22 377 666,89 €	91 %	287 978,86 €
⊕ Palvelukokonaisuuden yhteiset toiminnot	9 507 165,48 €	8 714 901,69 €	6 861 718,67 €	72 %	1 853 183,02 €
⊕ Perusopetuksen palvelualue	118 580 881,92 €	108 699 141,76 €	107 581 074,55 €	91 %	1 118 067,21 €
⊕ Ruotsink. kasv. ja opetuksen palvelualue	17 206 329,36 €	15 772 468,58 €	14 661 412,53 €	85 %	1 111 056,05 €
⊕ Varhaiskasvatuksen palvelualue	103 690 001,40 €	95 049 167,95 €	95 958 084,20 €	93 %	-908 916,25 €
Yhteensä	322 539 401,76 €	295 661 118,28 €	290 073 838,74 €	90 %	5 587 279,54 €



Taloustilanne 15.12.2021

Vuosi

2021

2020

2019

Kuukausi

1

2

3

4

5

6

7

8

9

10

11

12

	Koko vuoden talousarvio	Talousarvio	Toteuma	TOT% vuoden TA:sta	Poikkeama
⊕ Ammatillisen koulutuksen palvelualue	48 828 864,60 €	48 828 864,60 €	45 906 982,95 €	94 %	2 921 881,65 €
⊕ Lukiokoulutuksen palvelualue	24 726 159,00 €	24 726 159,00 €	24 107 811,76 €	97 %	618 347,24 €
⊕ Palvelukokonaisuuden yhteiset toiminnot	9 507 165,48 €	9 507 165,48 €	7 596 873,62 €	80 %	1 910 291,86 €
⊕ Perusopetuksen palvelualue	118 580 881,92 €	118 580 881,92 €	115 309 171,49 €	97 %	3 271 710,43 €
⊕ Ruotsink. kasv. ja opetuksen palvelualue	17 206 329,36 €	17 206 329,36 €	15 487 880,85 €	90 %	1 718 448,51 €
⊕ Varhaiskasvatuksen palvelualue	103 690 001,40 €	103 690 001,40 €	100 461 523,88 €	97 %	3 228 477,52 €
Yhteensä	322 539 401,76 €	322 539 401,76 €	308 870 244,55 €	96 %	13 669 157,21 €



Vuoden keskiarvo

3 969

HTV (Työvoima)

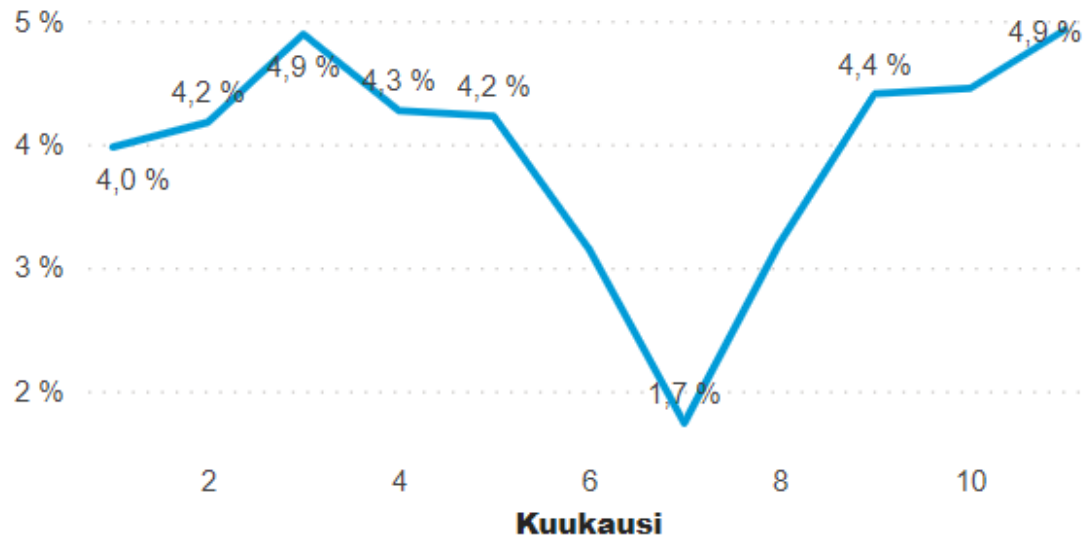
4,0 %

Sairauspoissaolojen osuus

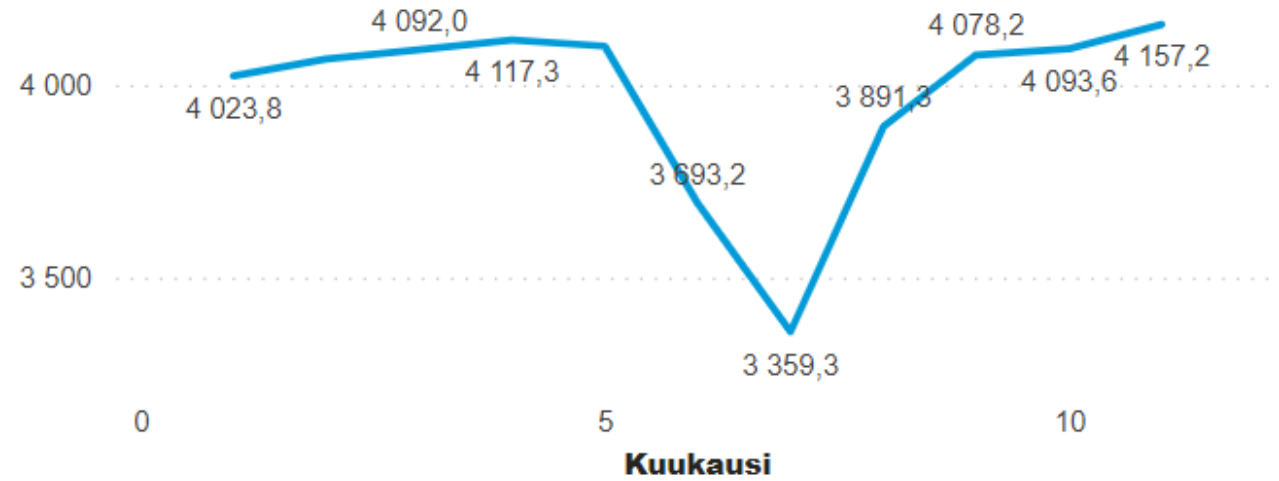
50,3%

Sijaistusten osuus

Sairauspoissaolot % kuukausittain



HTV (Työvoima) kuukausittain



Sijaistus % kuukausittain

