**Liite 3. Työvoiman käytön seuranta, helmikuu 2021**

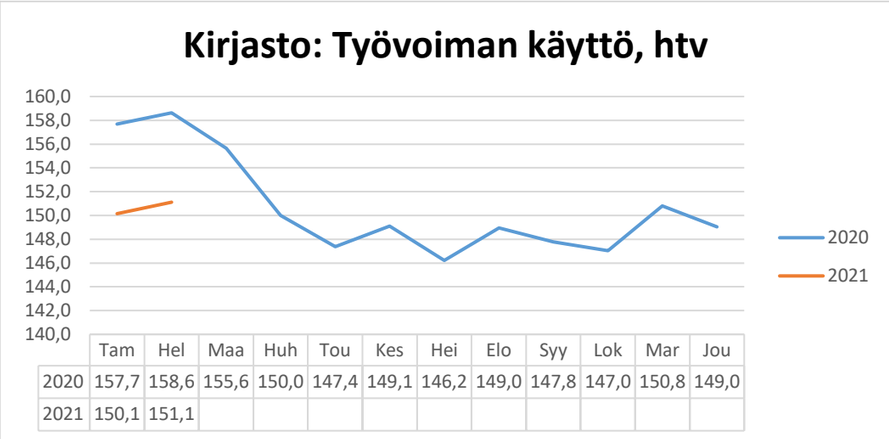


| | Tam | Hel | Maa | Huh | Tou | Kes | Hei | Elo | Syy | Lok | Mar | Jou |
|---|---|---|---|---|---|---|---|---|---|---|---|---|
| 2020 | 157,7 | 158,6 | 155,6 | 150,0 | 147,4 | 149,1 | 146,2 | 149,0 | 147,8 | 147,0 | 150,8 | 149,0 |
| 2021 | 150,1 | 151,1 | | | | | | | | | | |

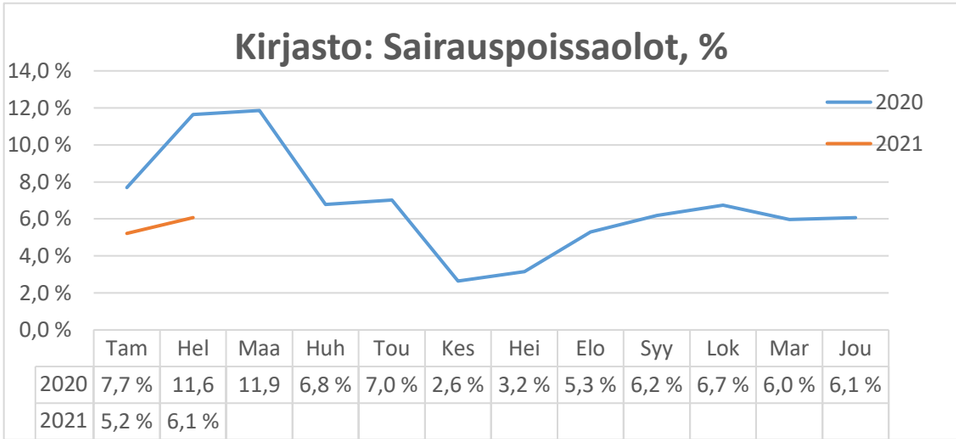


| | Tam | Hel | Maa | Huh | Tou | Kes | Hei | Elo | Syy | Lok | Mar | Jou |
|---|---|---|---|---|---|---|---|---|---|---|---|---|
| 2020 | 7,7 % | 11,6 | 11,9 | 6,8 % | 7,0 % | 2,6 % | 3,2 % | 5,3 % | 6,2 % | 6,7 % | 6,0 % | 6,1 % |
| 2021 | 5,2 % | 6,1 % | | | | | | | | | | |

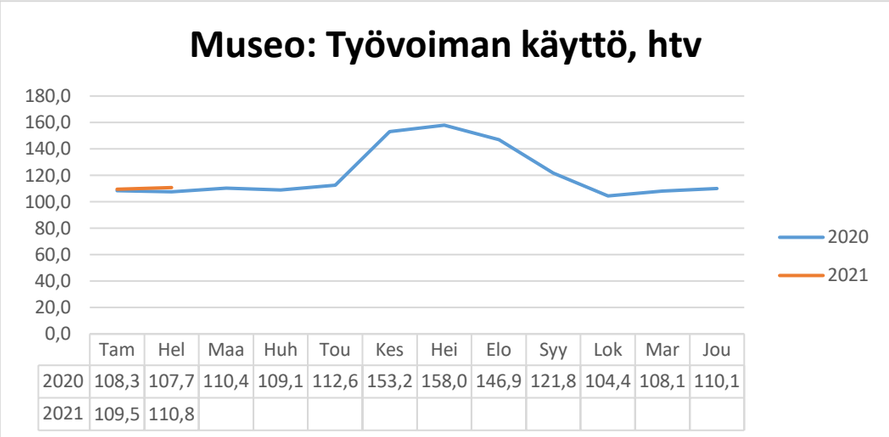


| | Tam | Hel | Maa | Huh | Tou | Kes | Hei | Elo | Syy | Lok | Mar | Jou |
|---|---|---|---|---|---|---|---|---|---|---|---|---|
| 2020 | 108,3 | 107,7 | 110,4 | 109,1 | 112,6 | 153,2 | 158,0 | 146,9 | 121,8 | 104,4 | 108,1 | 110,1 |
| 2021 | 109,5 | 110,8 | | | | | | | | | | |

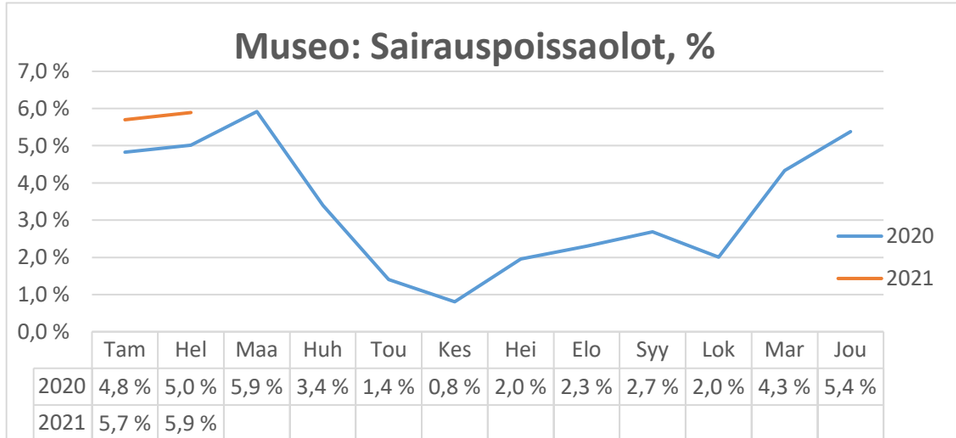


| | Tam | Hel | Maa | Huh | Tou | Kes | Hei | Elo | Syy | Lok | Mar | Jou |
|---|---|---|---|---|---|---|---|---|---|---|---|---|
| 2020 | 4,8 % | 5,0 % | 5,9 % | 3,4 % | 1,4 % | 0,8 % | 2,0 % | 2,3 % | 2,7 % | 2,0 % | 4,3 % | 5,4 % |
| 2021 | 5,7 % | 5,9 % | | | | | | | | | | |

| | Tam | Hel | Maa | Huh | Tou | Kes | Hei | Elo | Syy | Lok | Mar | Jou |
|---|---|---|---|---|---|---|---|---|---|---|---|---|
| 2020 | 85,4 | 88,9 | 87,9 | 85,6 | 85,5 | 74,6 | 75,4 | 76,9 | 78,4 | 83,8 | 85,7 | 83,9 |
| 2021 | 79,4 | 79,3 | | | | | | | | | | |

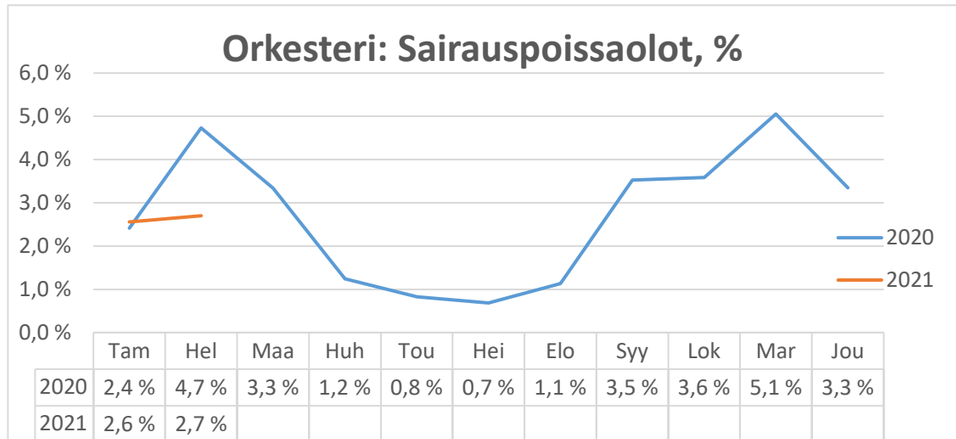


| | Tam | Hel | Maa | Huh | Tou | Hei | Elo | Syy | Lok | Mar | Jou |
|---|---|---|---|---|---|---|---|---|---|---|---|
| 2020 | 2,4 % | 4,7 % | 3,3 % | 1,2 % | 0,8 % | 0,7 % | 1,1 % | 3,5 % | 3,6 % | 5,1 % | 3,3 % |
| 2021 | 2,6 % | 2,7 % | | | | | | | | | |