

Toteutunut seurantajaksolla	2011	2012	2013	Vuositavoite	Tot %	Ennuste
-----------------------------	------	------	------	--------------	-------	---------

## 1. Toteutunut kysyntä - kulttuuripalvelut

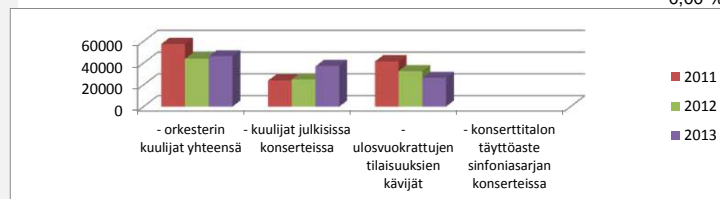
### Teatteri

- kävijät yhteensä	48478	108687	73129			-6,94 %
- päänäyttämön keskitäyttöaste	70	69	63			-9,51 %
- kävijät muut tilaisuudet	0	14624	1918			-73,77 %



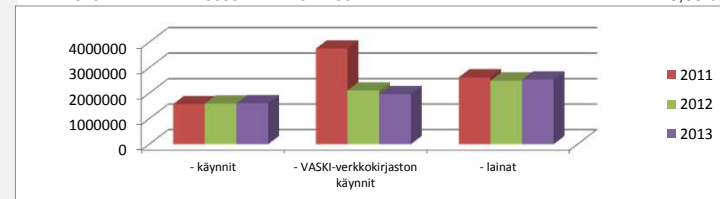
### Orkesteri ja konserttitalo

- orkesterin kuulijat yhteensä	57570	43786	46123			-8,99 %
- kuulijat julkisissa konserteissa	23913	25022	37056			51,45 %
- ulosvuokrattujen tilaisuuksien kävijät	41384	32609	26114			-29,41 %
- konserttitalon täyttöaste sinfoniasarjan konserteissa						0,00 %



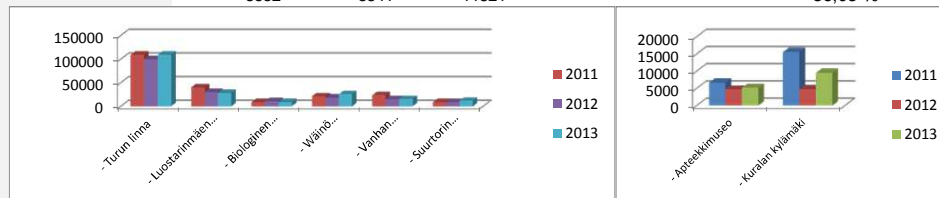
### Kirjasto

- käynnit	1569197	1581940	1600660			1,59 %
- VASKI-verkkokirjaston käynnit	3748326	2104924	1959557			-33,04 %
- lainat	2616771	2479633	2527735			-0,80 %



### Museokeskus

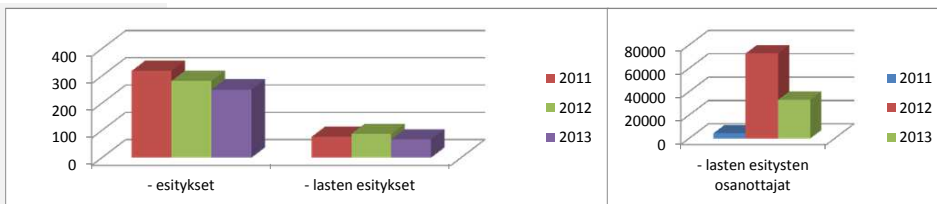
- kävijät/museokeskus yhteensä	233398	193273	214637			0,61 %
- Turun linna	108968	100136	109099			4,35 %
- Luostarinmäen käsityöläismuseo	40120	30394	28763			-18,42 %
- Biologinen museo	8671	11003	9173			-6,75 %
- Apteekkimuseo	6632	4662	5162			-8,59 %
- Kuralan kylämäki	15542	4732	9513			-6,16 %
- Wäinö Aaltosen museo	21356	18125	25594			29,65 %
- Vanhan Suurtorin galleriat	23577	15380	15512			-20,36 %
- Suurtorin ulkotilaisuudet	8532	8841	11821			36,08 %



## 2. Kulttuuritarjonta

### Teatteri

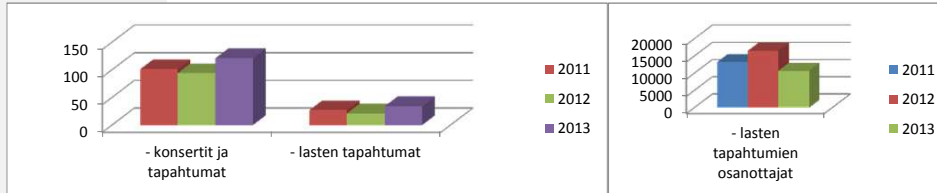
- esitykset	319	282	250			-16,81 %
- lasten esitykset	76	87	67			-17,79 %
- lasten esitysten osanottajat	4308	72765	32918			-14,58 %



### Orkesteri

- konsertit ja tapahtumat
- lasten tapahtumat
- lasten tapahtumien osanottajat


	101	94	121	24,10 %
	27	21	34	41,67 %
	13266	16538	10754	-27,84 %



### Kirjasto

- lasten tapahtumat
- lasten tapahtumien osanottajat
- tapahtumat yhteensä
- tapahtumien osanottajat yhteensä

	890	814	774	-9,15 %
	15701	12673	15539	9,53 %
	1567	1529	1527	-1,36 %
	29826	22700	26442	0,68 %



### Museokeskus

- lasten tapahtumien osanottajat
- näyttelyt(museot ja galleriat)
- konsertit ja tapahtumat
- ulosvuokrausten määrä
- ulosvuokrattujen tilojen kävijät

	34444	33549	34736	2,18 %
	34	39	49	34,25 %
	1778	1696	3022	73,98 %
	355	440	304	-23,52 %
	18360	16929	27006	53,06 %

