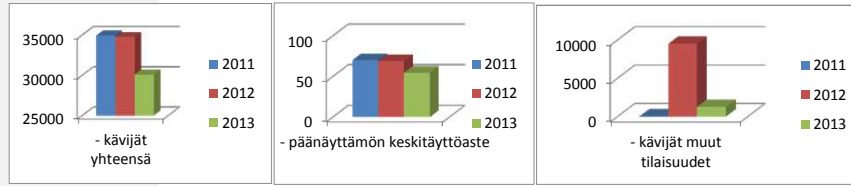


### 1. Toteutunut kysyntä - kulttuuripalvelut

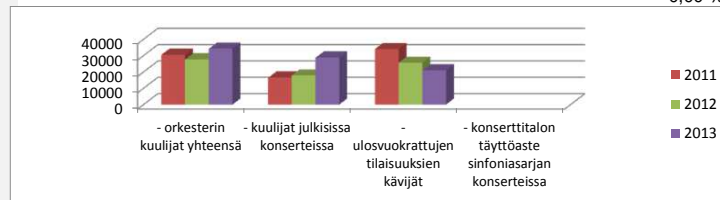
#### Teatteri

- kävijät yhteensä	34967	34759	30096		-13,67 %	
- päänäyttämön keskitäyttöaste	70	69	54,56		-21,50 %	
- kävijät muut tilaisuudet	0	9496	1268		-73,29 %	



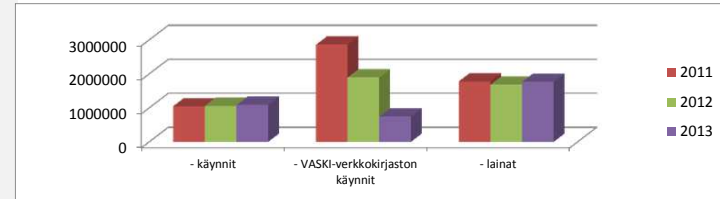
#### Orkesteri ja konserttitalo

- orkesterin kuulijat yhteensä	30479	27533	34136		17,69 %	
- kuulijat julkisissa konserteissa	16398	17883	28690		67,38 %	
- ulosvuokrattujen tilaisuuksien kävijät	33993	25594	20805		-30,17 %	
- konserttitalon täyttöaste sinfoniasarjan konserteissa					0,00 %	



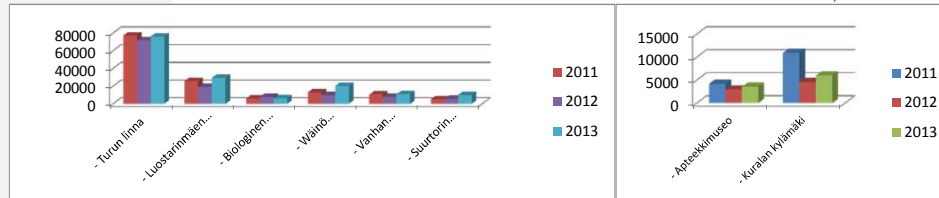
#### Kirjasto

- käynnit	1045854	1053562	1083115		3,18 %	
- VASKI-verkkokirjaston käynnit	2854854	1892458	742148		-68,73 %	
- lainat	1774633	1675957	1766280		2,38 %	



#### Museokeskus

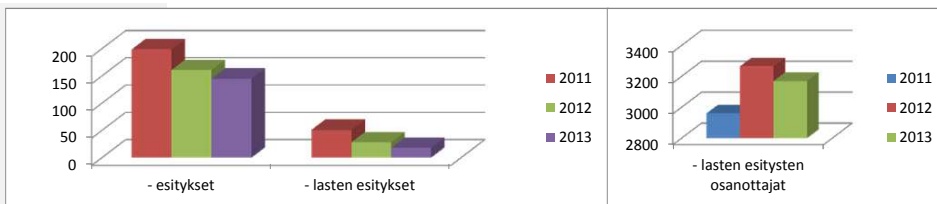
- kävijät/museokeskus yhteensä	153228	130137	152725		7,79 %	
- Turun linna	77326	72156	76164		1,90 %	
- Luostarinmäen käsityöläismuseo	25829	19069	29569		31,72 %	
- Biologinen museo	6188	7918	6274		-11,04 %	
- Apteekkimuseo	4216	2932	3552		-0,62 %	
- Kuralan kylämäki	10987	4614	6040		-22,57 %	
- Wäinö Aaltosen museo	13008	9777	20163		76,98 %	
- Vanhan Suurtorin galleriat	10487	8156	10933		17,29 %	
- Suurtorin ulkotilaisuudet	5187	5515	10176		90,17 %	



### 2. Kulttuuritarjonta

#### Teatteri

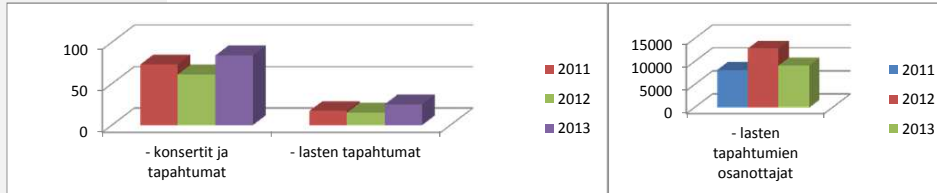
- esitykset	199	161	145		-19,44 %	
- lasten esitykset	51	28	18		-54,43 %	
- lasten esitysten osanottajat	2961	3266	3170		1,81 %	



### Orkesteri

- konsertit ja tapahtumat
- lasten tapahtumat
- lasten tapahtumien osanottajat


- konsertit ja tapahtumat	73	61	84	25,37 %
- lasten tapahtumat	17	15	25	56,25 %
- lasten tapahtumien osanottajat	8231	12897	9177	-13,13 %



### Kirjasto

- lasten tapahtumat
- lasten tapahtumien osanottajat
- tapahtumat yhteensä
- tapahtumien osanottajat yhteensä

- lasten tapahtumat	564	514	506	-6,12 %
- lasten tapahtumien osanottajat	9697	7759	9349	7,12 %
- tapahtumat yhteensä	1015	1005	1002	-0,79 %
- tapahtumien osanottajat yhteensä	17481	13667	17277	10,93 %



### Museokeskus

- lasten tapahtumien osanottajat
- näyttelyt(museot ja galleriat)
- konsertit ja tapahtumat
- ulosvuokrausten määrä
- ulosvuokrattujen tilojen kävijät

- lasten tapahtumien osanottajat	28651	27543	27935	-0,58 %
- näyttelyt(museot ja galleriat)	18	27	36	60,00 %
- konsertit ja tapahtumat	1230	1173	2156	79,44 %
- ulosvuokrausten määrä	176	274	199	-11,56 %
- ulosvuokrattujen tilojen kävijät	11698	10497	20484	84,58 %

