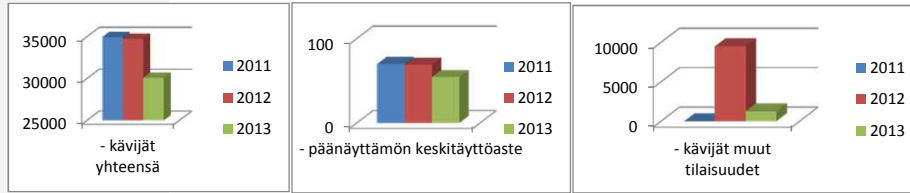


1. Toteutunut kysyntä - kulttuuripalvelut

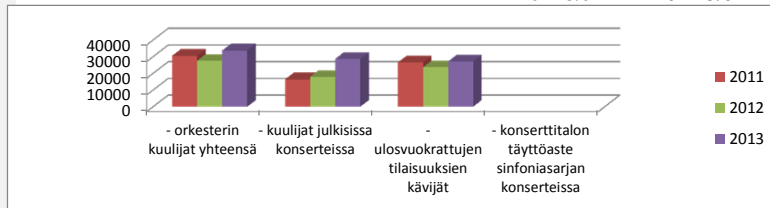
Teatteri

- kävijät yhteensä	34967	34759	30096	#JAKO/0!	-13,67 %
- päänäyttämön keskitäyttöaste	70	69	54,56	#JAKO/0!	-21,50 %
- kävijät muut tilaisuudet	0	9496	1268	#JAKO/0!	-73,29 %



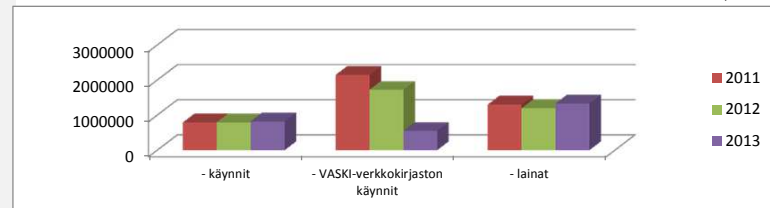
Orkesteri ja konserttitalo

- orkesterin kuulijat yhteensä	30479	27533	33712	#JAKO/0!	16,22 %
- kuulijat julkisissa konserteissa	16398	17883	28690	#JAKO/0!	67,38 %
- ulosvuokrattujen tilaisuuksien kävijät	26593	23644	27126	#JAKO/0!	7,99 %
- konserttitalon täyttöaste sinfoniasarjan konserteissa				#JAKO/0!	#JAKO/0!



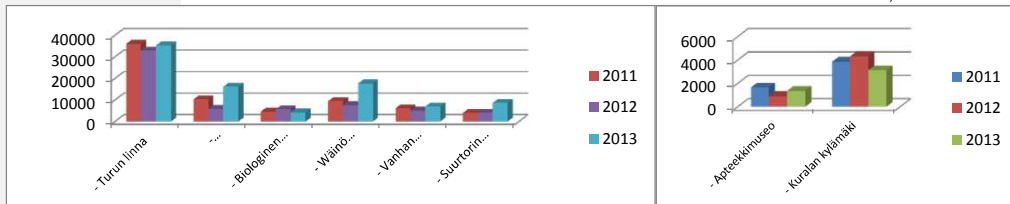
Kirjasto

- käynnit	788860	798331	822148	#JAKO/0!	3,60 %
- VASKI-verkkokirjaston käynnit	2145416	1723924	550822	#JAKO/0!	-71,53 %
- lainat	1307439	1198644	1337291	#JAKO/0!	6,72 %



Museokeskus

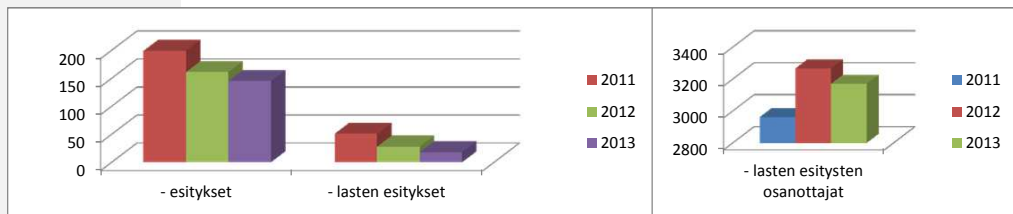
- kävijät/museokeskus yhteensä	76019	66512	83380	#JAKO/0!	17,00 %
- Turun linna	36021	32908	35318	#JAKO/0!	2,48 %
- Luostarinmäen käsityöläismuseo	10288	5876	16192	#JAKO/0!	100,35 %
- Biologinen museo	4627	5671	4217	#JAKO/0!	-18,10 %
- Apteekkimuseo	1673	926	1381	#JAKO/0!	6,27 %
- Kuralan kylämäki	3877	4343	3144	#JAKO/0!	-23,50 %
- Wäinö Aaltosen museo	9454	7600	17644	#JAKO/0!	106,92 %
- Vanhan Suurtorin galleriat	6132	5069	7020	#JAKO/0!	25,35 %
- Suurtorin ulkotilaisuudet	3947	4119	8610	#JAKO/0!	113,49 %



2. Kulttuuritarjonta

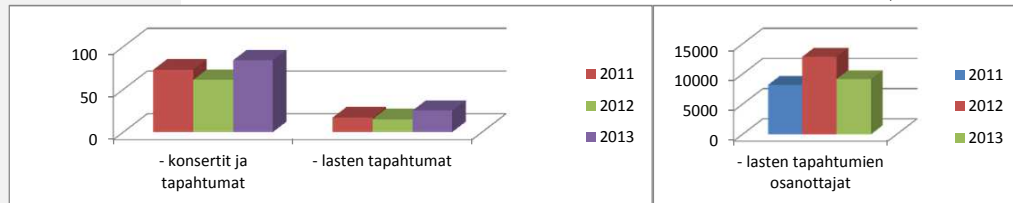
Teatteri

- esitykset	199	161	145	#JAKO/0!	-19,44 %
- lasten esitykset	51	28	18	#JAKO/0!	-54,43 %
- lasten esitysten osanottajat	2961	3266	3170	#JAKO/0!	1,81 %




Orkesteri

- konsertit ja tapahtumat	73	61	84	#JAKO/0!	25,37 %
- lasten tapahtumat	17	15	25	#JAKO/0!	56,25 %
- lasten tapahtumien osanottajat	8231	12897	9177	#JAKO/0!	-13,13 %



Kirjasto

- lasten tapahtumat	479	452	489	#JAKO/0!	5,05 %
- lasten tapahtumien osanottajat	9021	7180	9245	#JAKO/0!	14,13 %
- tapahtumat yhteensä	857	898	907	#JAKO/0!	3,36 %
- tapahtumien osanottajat yhteensä	15540	12567	16614	#JAKO/0!	18,22 %



Museokeskus

- lasten tapahtumien osanottajat	21755	19325	19670	#JAKO/0!	-4,24 %
- näyttelyt(museot ja galleriat)	13	23	23	#JAKO/0!	27,78 %
- konsertit ja tapahtumat	333	314	983	#JAKO/0!	203,86 %
- ulosvuokrausten määrä	133	222	157	#JAKO/0!	-11,55 %
- ulosvuokrattujen tilojen kävijät	8266	7631	15509	#JAKO/0!	95,12 %

