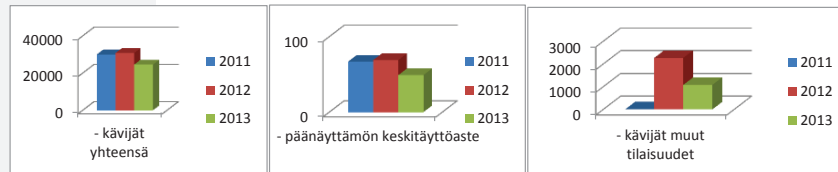


### 1. Toteutunut kysyntä - kulttuuripalvelut

#### Teatteri

- kävijät yhteensä	30001	30792	24558	#JAKO/0!	-19,21 %
- päänäyttämön keskitäyttöaste	67	69	49,05	#JAKO/0!	-27,87 %
- kävijät muut tilaisuudet	0	2266	1078	#JAKO/0!	-4,85 %

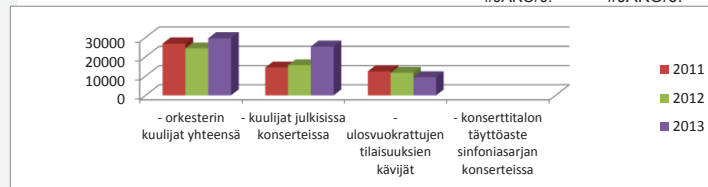


#### Orkesteri ja konserttitalo

- orkesterin kuulijat yhteensä	26872	24354	29614	#JAKO/0!	15,62 %
- kuulijat julkisissa konserteissa	14408	15662	25322	#JAKO/0!	68,42 %
- ulosvuokrattujen tilaisuuksien kävijät	12473	11691	9424	#JAKO/0!	-22,00 %

- konserttitalon täyttöaste sinfoniasarjan konserteissa

#JAKO/0! #JAKO/0!



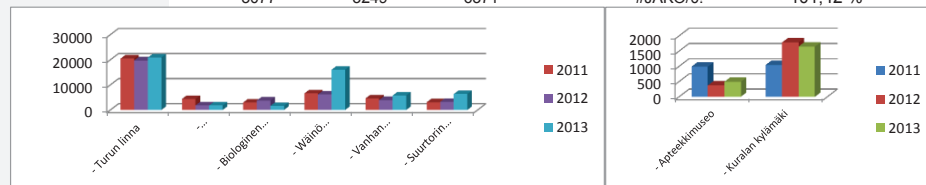
#### Kirjasto

- käynnit	622192	639023	656073	#JAKO/0!	4,04 %
- VASKI-verkkokirjaston käynnit	1724139	1625108	446134	#JAKO/0!	-73,36 %
- lainat	1051539	939022	1076314	#JAKO/0!	8,14 %



#### Museokeskus

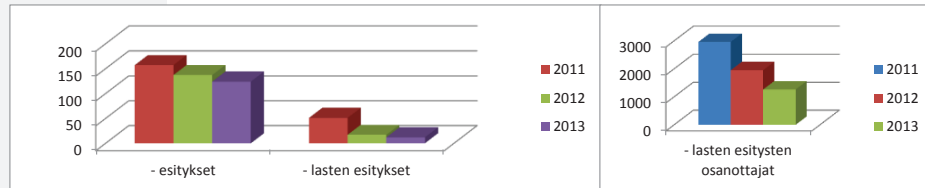
- kävijät/museokeskus yhteensä	44211	40892	54613	#JAKO/0!	28,35 %
- Turun linna	20485	19738	20891	#JAKO/0!	3,88 %
- Luostarinmäen käsityöläismuseo	4377	1810	1765	#JAKO/0!	-42,94 %
- Biologinen museo	2991	3762	1624	#JAKO/0!	-51,90 %
- Apteekkimuseo	988	373	493	#JAKO/0!	-27,55 %
- Kuralan kylämäki	1045	1785	1647	#JAKO/0!	16,40 %
- Wäinö Aaltosen museo	6620	6209	16046	#JAKO/0!	150,15 %
- Vanhan Suurtorin galleriat	4628	3966	5776	#JAKO/0!	34,42 %
- Suurtorin ulkotilaisuudet	3077	3249	6371	#JAKO/0!	101,42 %



## 2. Kulttuuritarjonta

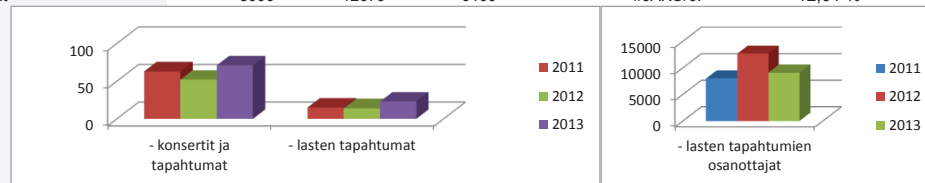
### Teatteri

- esitykset	157	137	124	#JAKO/0!	-15,65 %
- lasten esitykset	51	17	12	#JAKO/0!	-64,71 %
- lasten esitysten osanottajat	2961	1951	1263	#JAKO/0!	-48,57 %




### Orkesteri

- konsertit ja tapahtumat	63	52	71	#JAKO/0!	23,48 %
- lasten tapahtumat	15	14	23	#JAKO/0!	58,62 %
- lasten tapahtumien osanottajat	8006	12679	9100	#JAKO/0!	-12,01 %



### Kirjasto

- lasten tapahtumat	381	375	405	#JAKO/0!	7,14 %
- lasten tapahtumien osanottajat	6578	5797	7819	#JAKO/0!	26,37 %
- tapahtumat yhteensä	657	711	726	#JAKO/0!	6,14 %
- tapahtumien osanottajat yhteensä	11221	9864	11900	#JAKO/0!	12,88 %



### Museokeskus

- lasten tapahtumien osanottajat	11188	11062	12196	#JAKO/0!	9,63 %
- näyttelyt(museot ja galleriat)	6	16	17	#JAKO/0!	54,55 %
- konsertit ja tapahtumat	212	214	527	#JAKO/0!	147,42 %
- ulosvuokrausten määrä	100	181	109	#JAKO/0!	-22,42 %
- ulosvuokrattujen tilojen kävijät	6367	5681	10344	#JAKO/0!	71,71 %

