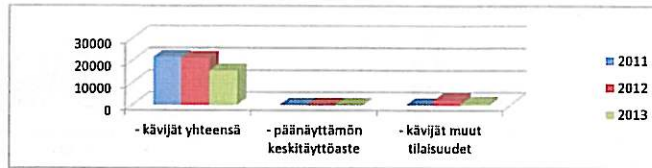


1. Toteutunut kysyntä - kulttuuripalvelut


Teatteri

- kävijät yhteensä	21708	21220	15398	#JAKO/0!	-28,26 %
- päänäyttämön keskitäyttöaste	66	69	49	#JAKO/0!	-27,41 %
- kävijät muut tilaisuudet	0	2266	841	#JAKO/0!	-25,77 %



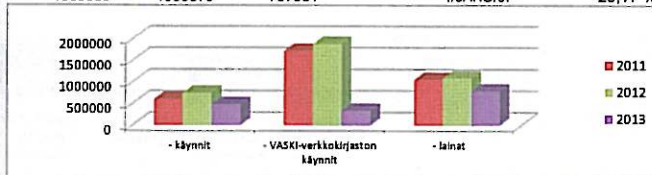
Orkesteri ja konserttitalo

- orkesterin kuulijat yhteensä	22696	21859	19683	#JAKO/0!	-11,65 %
- kuulijat julkisissa konserteissa	12009	13381	16135	#JAKO/0!	27,10 %
- ulosvuokrattujen tilaisuuksien kävijät	8638	7386	2733	#JAKO/0!	-65,89 %




Kirjasto

- käynnit	612393	750628	484639	#JAKO/0!	-28,89 %
- VASKI-verkkokirjaston käynnit	1725057	1887775	334712	#JAKO/0!	-81,47 %
- lainat	1059683	1099570	797081	#JAKO/0!	-26,17 %



Museokeskus

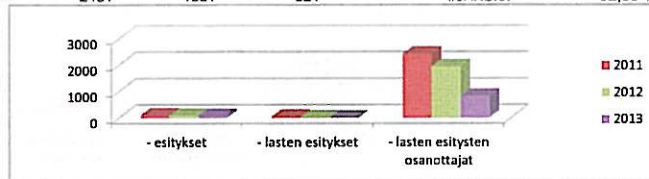
- kävijät/museokeskus yhteensä	31607	30735	41543	#JAKO/0!	33,27 %
- Turun linna	15415	14916	15744	#JAKO/0!	3,81 %
- Luostarinmäen käsityöläismuseo	2402	729	1337	#JAKO/0!	-14,60 %
- Biologinen museo	2311	2541	241	#JAKO/0!	-90,07 %
- Apteekkimuseo	769	305	408	#JAKO/0!	-24,02 %
- Kuralan kylämäki	518	1486	1453	#JAKO/0!	45,01 %
- Wäinö Aaltosen museo	4663	5240	14412	#JAKO/0!	191,06 %
- Vanhan Suurtorin galleriat	3427	3111	4472	#JAKO/0!	36,80 %
- Suurtorin ulkotilaisuudet	2102	2407	3476	#JAKO/0!	54,18 %



2. Kulttuuritarjonta

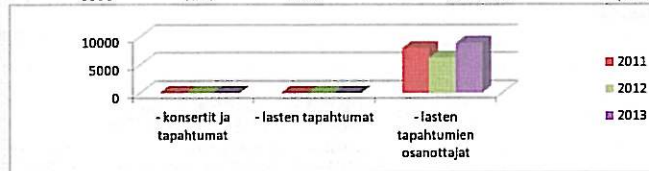
Teatteri

- esitykset	110	91	79	#JAKO/0!	-21,39 %
- lasten esitykset	42	17	8	#JAKO/0!	-72,88 %
- lasten esitysten osanottajat	2431	1951	821	#JAKO/0!	-62,53 %



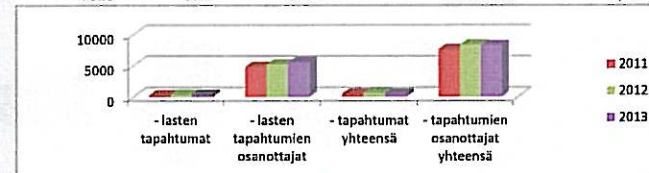
Orkesteri

- konsertit ja tapahtumat	50	44	48	#JAKO/0!	2,13 %
- lasten tapahtumat	15	10	19	#JAKO/0!	52,00 %
- lasten tapahtumien osanottajat	8006	6229	8886	#JAKO/0!	24,85 %



Kirjasto

- lasten tapahtumat	275	342	288	#JAKO/0!	-6,65 %
- lasten tapahtumien osanottajat	4824	5206	5552	#JAKO/0!	10,71 %
- tapahtumat yhteensä	469	627	519	#JAKO/0!	-5,29 %
- tapahtumien osanottajat yhteensä	7628	8322	8246	#JAKO/0!	3,40 %



Museokeskus

- lasten tapahtumien osanottajat	8203	8505	8458	#JAKO/0!	1,24 %
- näyttely(museot ja galleriat)	6	14	12	#JAKO/0!	20,00 %
- konsertit ja tapahtumat	144	153	413	#JAKO/0!	178,11 %
- ulosvuokrausten määrä	69	131	74	#JAKO/0!	-26,00 %
- ulosvuokrattujen tilojen kävijät	4455	4080	6272	#JAKO/0!	46,97 %

