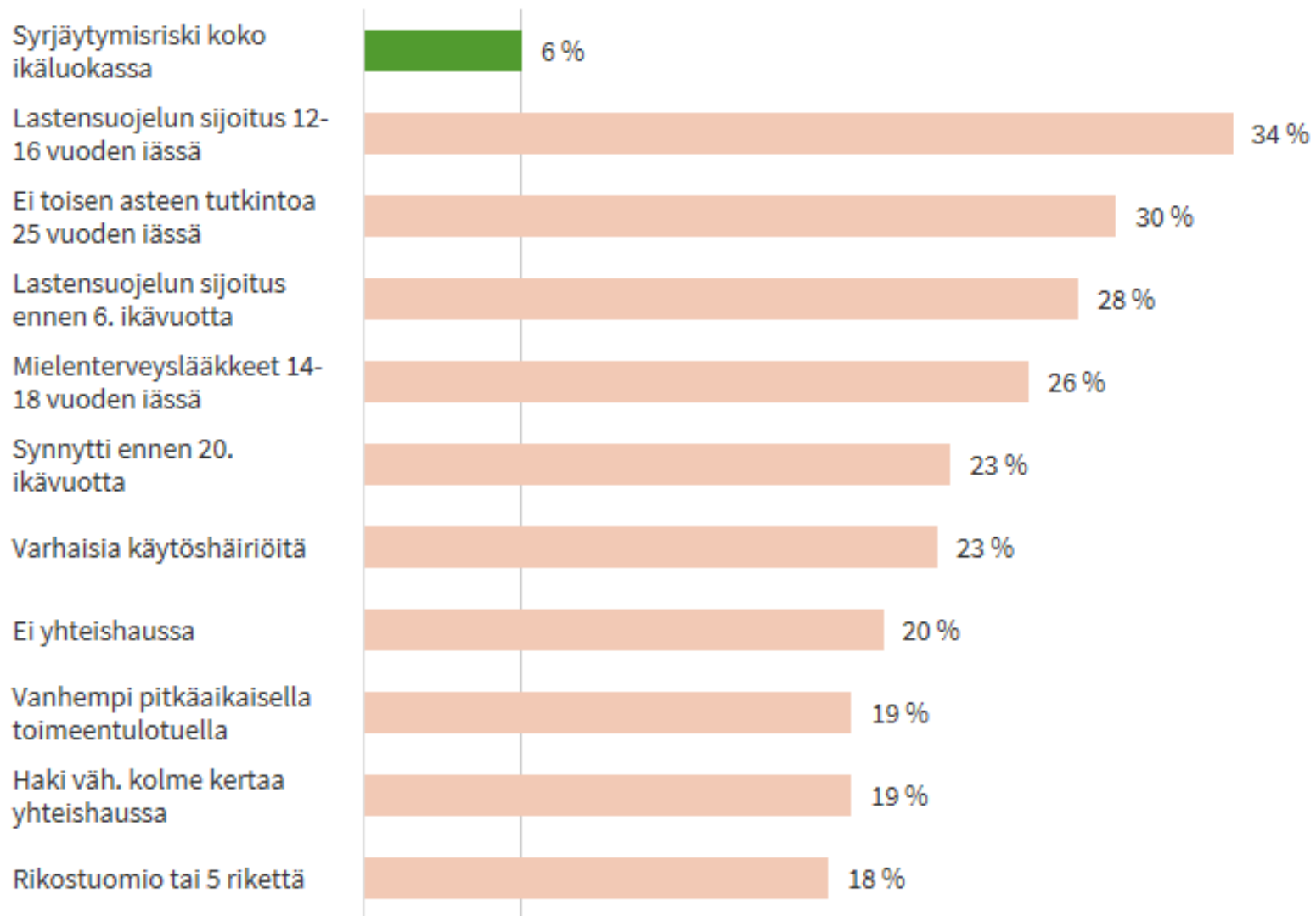


Missä elämänvaiheissa syrjäytyminen syntyy Turussa?

Me-säätiön ja THL:n rakentama malli
syrjäytymisen dynamiikasta auttaa
kohdentamaan palvelut oikeisiin kohtiin

Top10 syrjäytymisriskit

Aikuisena syrjään jääneiden osuus ryhmästä.



Syrjäytymisriskin piirissä Turussa vrt. koko maahan

• Koko maa • Turku

Keskiarvo alle 7 yhteishaussa

Muu kuin kahden ansaitsijan talous

Ei toisen asteen tutkintoa 25 vuoden iässä

Ei yhteishaussa

Rikostuomio tai 5 rikettä

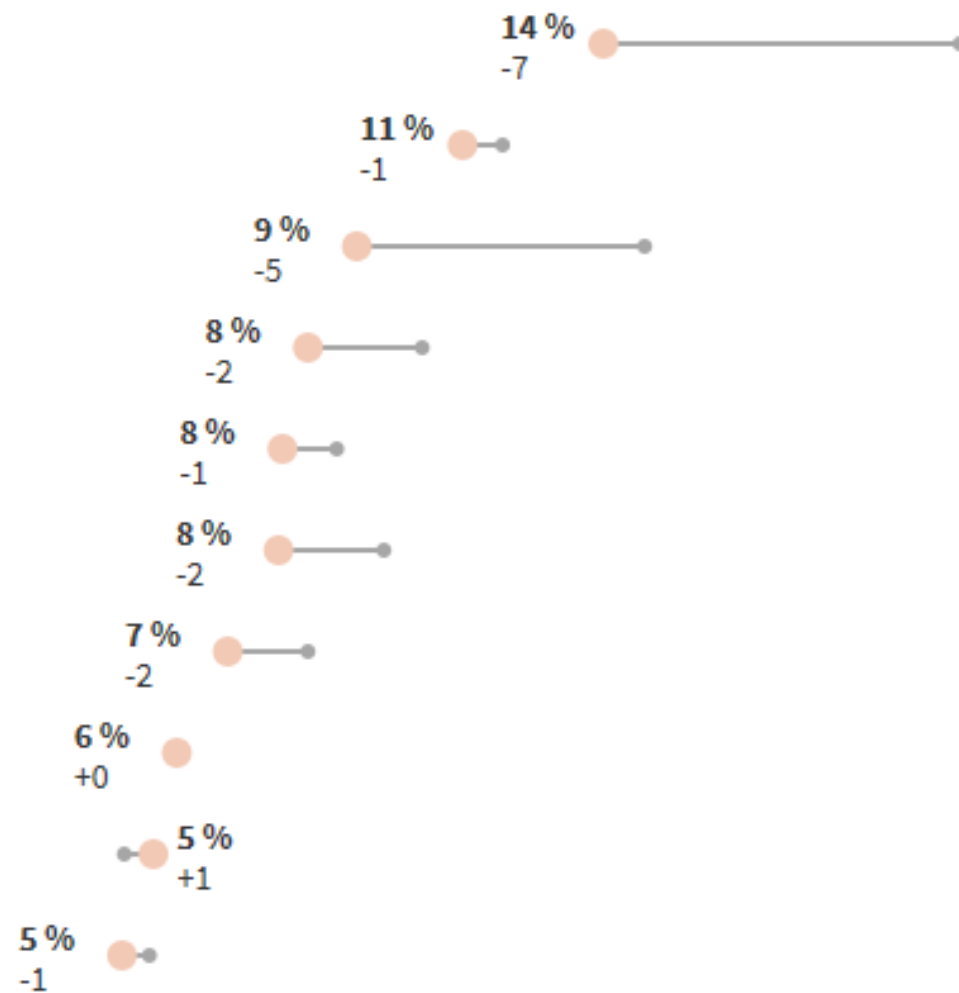
Vanhemmilla ei toisen asteen tutkintoa

Vanhempi pitkäaikaisella toimeentulotuella

Vanhemmat eronneet

Mielenterveyslääkkeet 14-18 vuoden iässä

Haki väh. kolme kertaa yhteishaussa



Turkulaisten kolmekymppisten taustalla on vähemmän syrjäytymisriskejä kuin muualla Suomessa keskimäärin. Turussa asuvien kolmekymppisten merkittävin syrjäytymisriski laajuudeltaan (eli kuinka suuri osuus ikäluokasta) kohdistuu heikkoon menestykseen peruskoulussa. Keskimäärin turkulaisilla kolmekymppisillä on kuitenkin taustallaan hyvin sujunut peruskoulu. Turussa asuu muuta Suomea kolmasosa vähemmän niitä, joilla oli ”alle 7 keskiarvo peruskoulun päättötodistuksessa”. Toiseksi laajin riski on lapsuus ”muussa kuin kahden ansaitsijan taloudessa”. Näiden syrjäytymisriskien koko on kuitenkin hieman Suomen keskiarvoa matalampia.

Syrjäytymisriski Turussa verrattuna koko maahan

• Koko maa • Turku

Syrjäytymisriski koko ikäluokassa

5 %
-1

Ei toisen asteen tutkintoa 25 vuoden iässä

36 %
+7

Lastensuojelun sijoitus 12-16 vuoden iässä

30 %
-4

Vanhempi pitkäaikaisella toimeentulotuella

24 %
+4

Mielenterveyslääkkeet 14-18 vuoden iässä

24 %
-3

Haki väh. kolme kertaa yhteishaussa

23 %
+3

Ei yhteishaussa

22 %
+2

Varhaisia käytöshäiriöitä

22 %
-1

Rikostuomio tai 5 rikettä

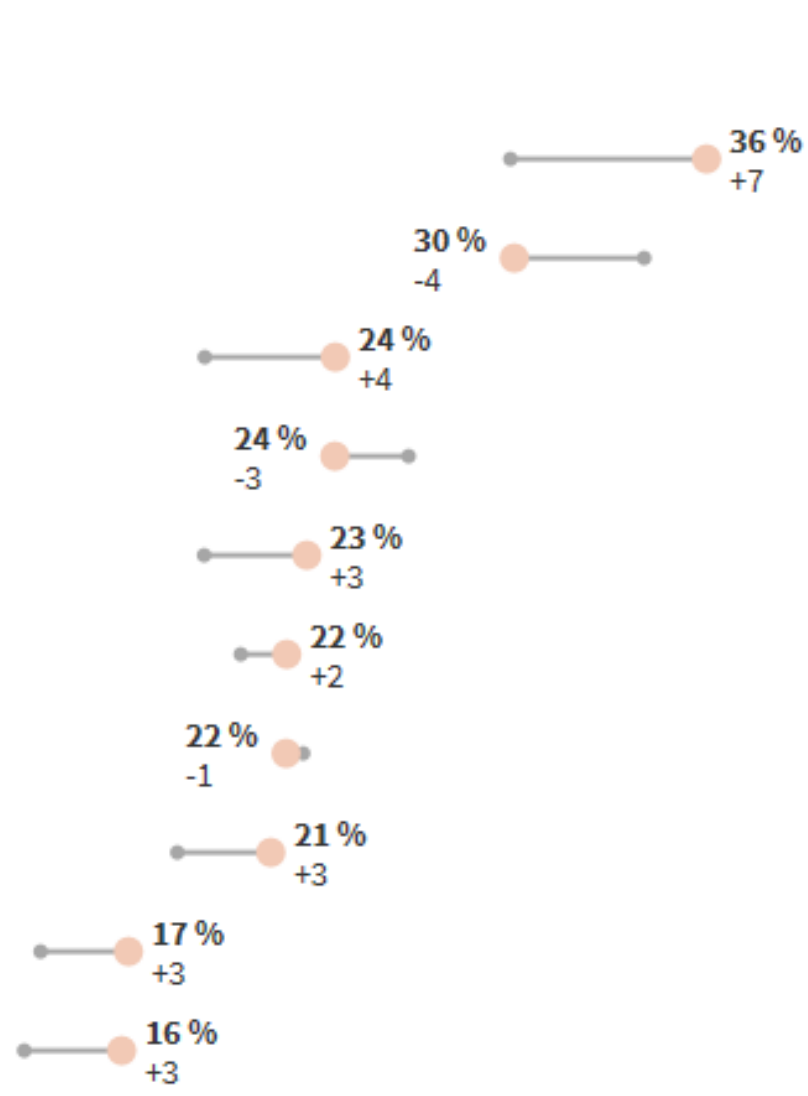
21 %
+3

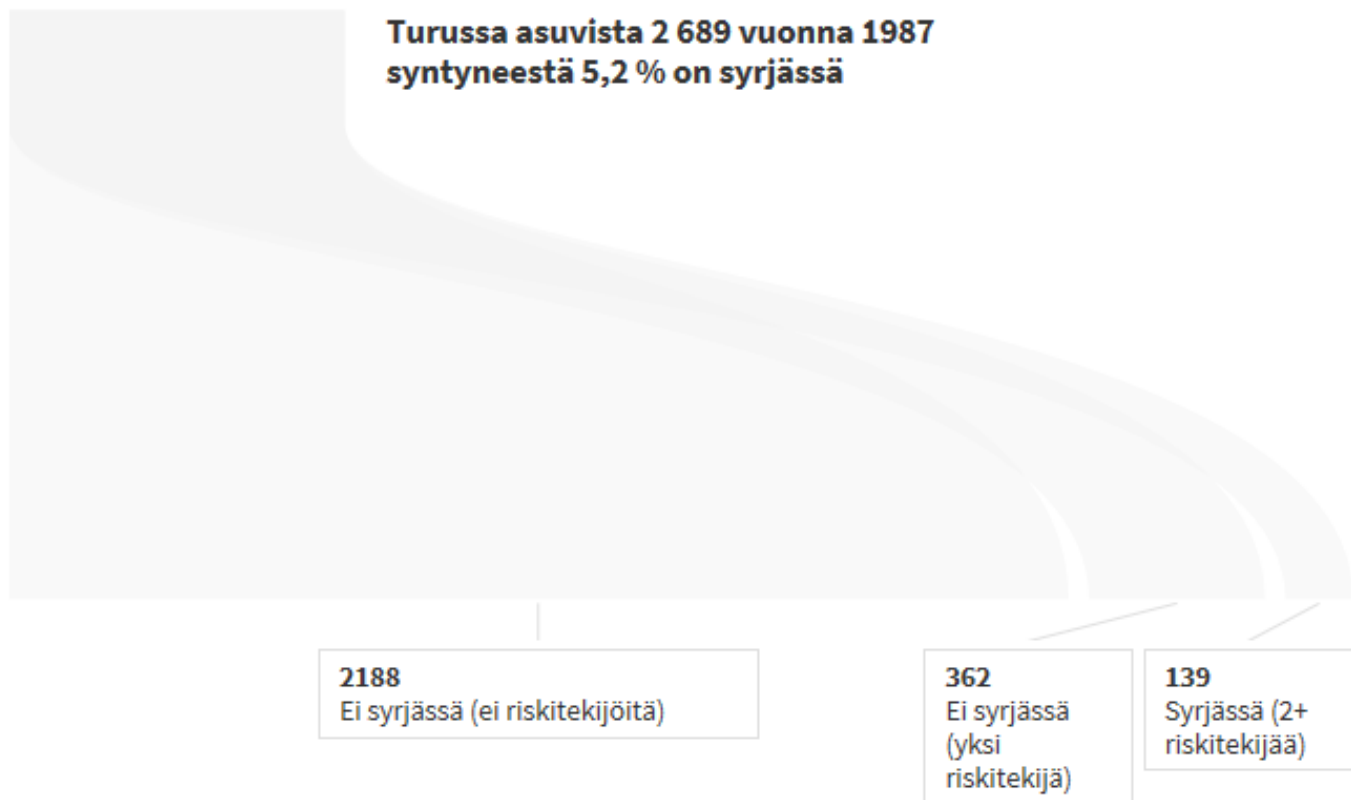
Keskiarvo alle 7 yhteishaussa

17 %
+3

Vanhemmilla ei toisen asteen tutkintoa

16 %
+3





Kaikista Turussa asuvista vuonna 1987 syntyneistä n. 79 prosentilla ei ollut perhetaustassa yhtään syrjäytymisen riskitekijää. Syrjään jääneiden kolmekymppisten osuus Turussa on 5,2 %, eli noin yhden prosenttiyksikön matalampi kuin Suomessa keskimäärin. Kaikki lapset ja nuoret eivät kuitenkaan lähde yhtä hyvistä asemista, eikä kaikkien lapsuus ja nuoruus ei etene yhtä kivuttomasti. Heikoimmassa asemassa ovat ne lapset ja nuoret, jotka rakentavat elämänsä olosuhteissa, joissa vanhempia koskevat syrjäytymisriskit ovat kasaantuneet. Kun perheseen kohdistuvat haasteet kasautuvat, riski aikuisiän syrjäytymiselle, tulottomuudelle ja toimeettomuudelle kasvaa huomattavasti.

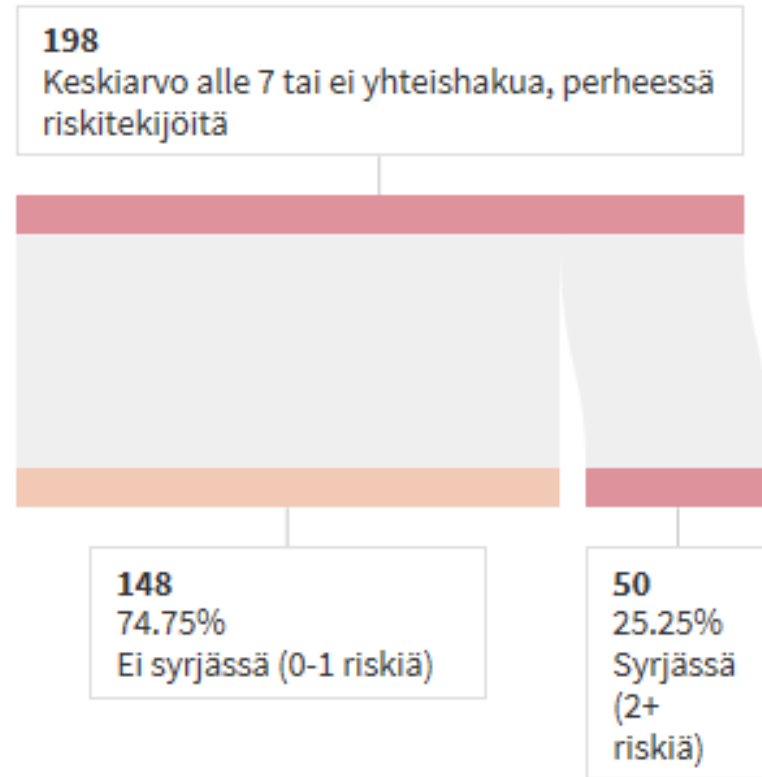
164 lapsesta, jotka syntyivät vaikeisiin perheolosuhteisiin, syrjässä on n. 20 %



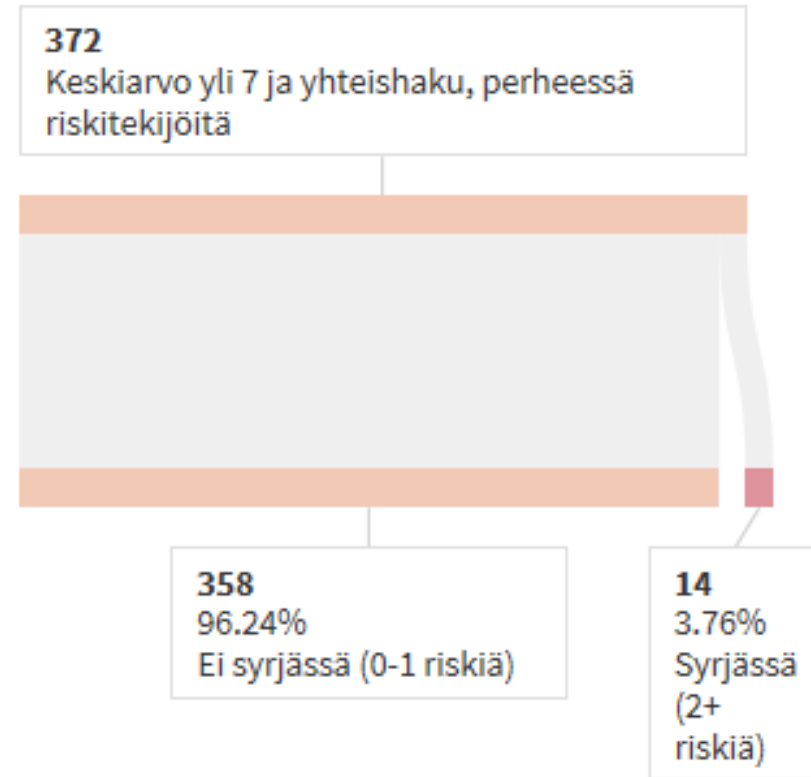
Perheissä, joissa vanhemmilla oli vähintään kaksi riskitekijää, lasten polku lapsuudesta aikuisuuteen muodostui kivikkoisemmaksi kuin muilla lapsilla keskimäärin. Niistä 164 lapsesta, joiden vanhemmilla oli vähintään kaksi perhetaustaan kytkeytyvää riskitekijää, noin viidesosa (20 %) jäi syrjään aikuisena. Luku on vastaava kuin Suomessa keskimäärin.

Kouluttautuneet pärjäävät perhetaustasta huolimatta

Keskiarvo alle 7 tai ei yhteishakua



Keskiarvo yli 7 ja yhteishaku



VANHEMMAT - RISKIKASAUMAT

1369
74.44%
Ei perhetaustan riskejä

314
17.07%
Yksi perhetaustan riski

156
8.48%
2+ riskiä

AIKUISUUS - RISKIKASAUMAT

1420
77.22%
Ei syrjässä (ei riskitekijöitä)

299
16.26%
Ei syrjässä (yksi riskitekijä)

120
6.53%
Syrjässä (2+ riskiä)

VANHEMMAT - RISKIKASAUMAT

1367+
75.19%
Ei perhetaustan riskejä

310+
17.05%
Yksi perhetaustan riski

141+
7.76%
2+ riskiä

TEINI-IKÄ

Vain 1 riski

1280
70.41%
Ei teini-iän riskitekijöitä

38+
2.09%
Yht. 74
Mielen-
terveys-
lääkkeet

258
14.19%
Yht. 360
Keskiarvo alle 7
yhteishaussa

121
6.66%
Yht. 215
Ei yhteis-
haussa

121
6.66%
2+ riskiä

AIKUISUUS - RISKIKASAUMAT

1414+
77.74%
Ei syrjässä (ei riskitekijöitä)

291+
16.00%
Ei syrjässä (yksi riskitekijä)

114+
6.27%
Syrjässä (2+
riskiä)